



2019-yilning yanvar-mart oylarida QURILISH ISHLARI

Raqamlar:

Jami qurilish ishlari hajmi –
765,8 mlrd. so`m

O`tgan yilning mos davriga
nisbatan –
121,6 %

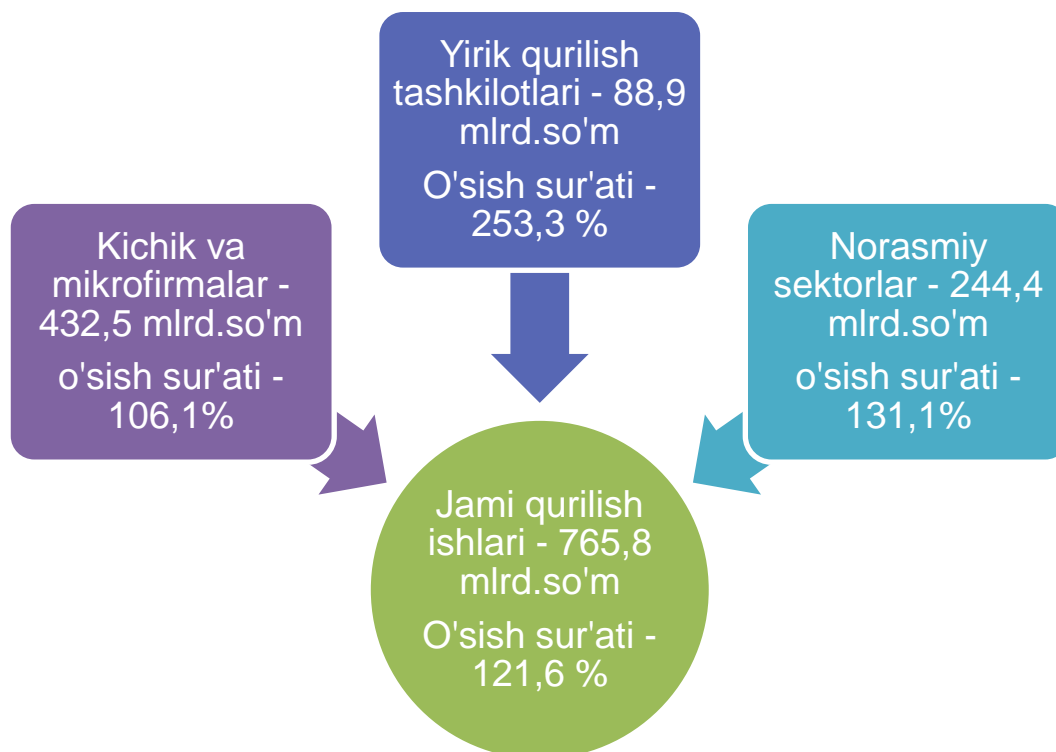
Nodavlat mulkchiligidagi
tashkilotlar –
746,0 mlrd. so`m

Davlat mulkchiligidagi tashkilotlar
–
19,8 mlrd. so`m

Joriy yilning yanvar - mart oylarida Farg'ona viloyatida jami 765,8 mlrd. so`m qurilish ishlari bajarilgan bo`lib, o`sinh sur`ati o`tgan yilning mos davriga nisbatan 121,6 % ni tashkil etdi.

Joriy davrda jami qurilish ishlari hajmi tarkibida yirik qurilish tashkilotlari tomonidan bajarilgan qurilish ishlari hajmi 88,9 mlrd. so`mni tashkil etdi.

O`tgan yilning mos davriga nisbatan o`sinh sur`ati 253,3 % ga o`sgan bo`lsa jami qurilish ishlari hajmidagi ulushi o`tgan yildagi ko`rsatkich darajasida saqlanib qoldi - 11,6 %.



FARG'ONA VILOYAT STATISTIKA BOSHQARMASI

Kichik korxonalar va mikrofirmalar tomonidan bajarilgan qurilish ishlari hajmi joriy davrda qurilish ishlarini bajargan boshqa tashkilotlarga nisbatan keskin oshganligi kuzatildi. Ular hissasiga jami qurilish ishlari hajmining 56,5 %i to'g'ri keldi. Shuningdek, ular hissasiga to'g'ri kelgan qurilish ishlari hajmi o'tgan yilning mos davriga nisbatan 106,1 % ni tashkil etgan holda 432,5 mlrd. so'm miqdorida qayd etildi.

Norasmiy sektor hissasiga to'g'ri kelgan qurilish ishlari ulushi jami qurilish ishlarining 31,9 % ni tashkil etdi va 244,4 mlrd. so'm miqdorida qayd etildi. O'tgan yilning mos davridagi hajm bilan solishtirganda 131,1 % ni tashkil etgani kuzatildi.



Shuni ta'kidlash lozimki, joriy davrda bajarilgan qurilish ishlarining katta qismi **yangi bino va inshootlarni qurish** bo'yicha bajarilgan. Jami qurilish ishlarining 68,7 %i yoki 526,4 mlrd. so'm qurilish ishlari aynan iqtisodiyotda yangi ishlab chiqarish quvvatlari, turar-joy va boshqa ijtimoiy soha obyektlarini yaratishga qaratilgan.

Yirik qurilish tashkilotlari tomonidan jami qurilish ishlarining 7,6 %i yoki 40,1 mlrd. so'm yangi qurilish ishlari bo'yicha bajarilgan.

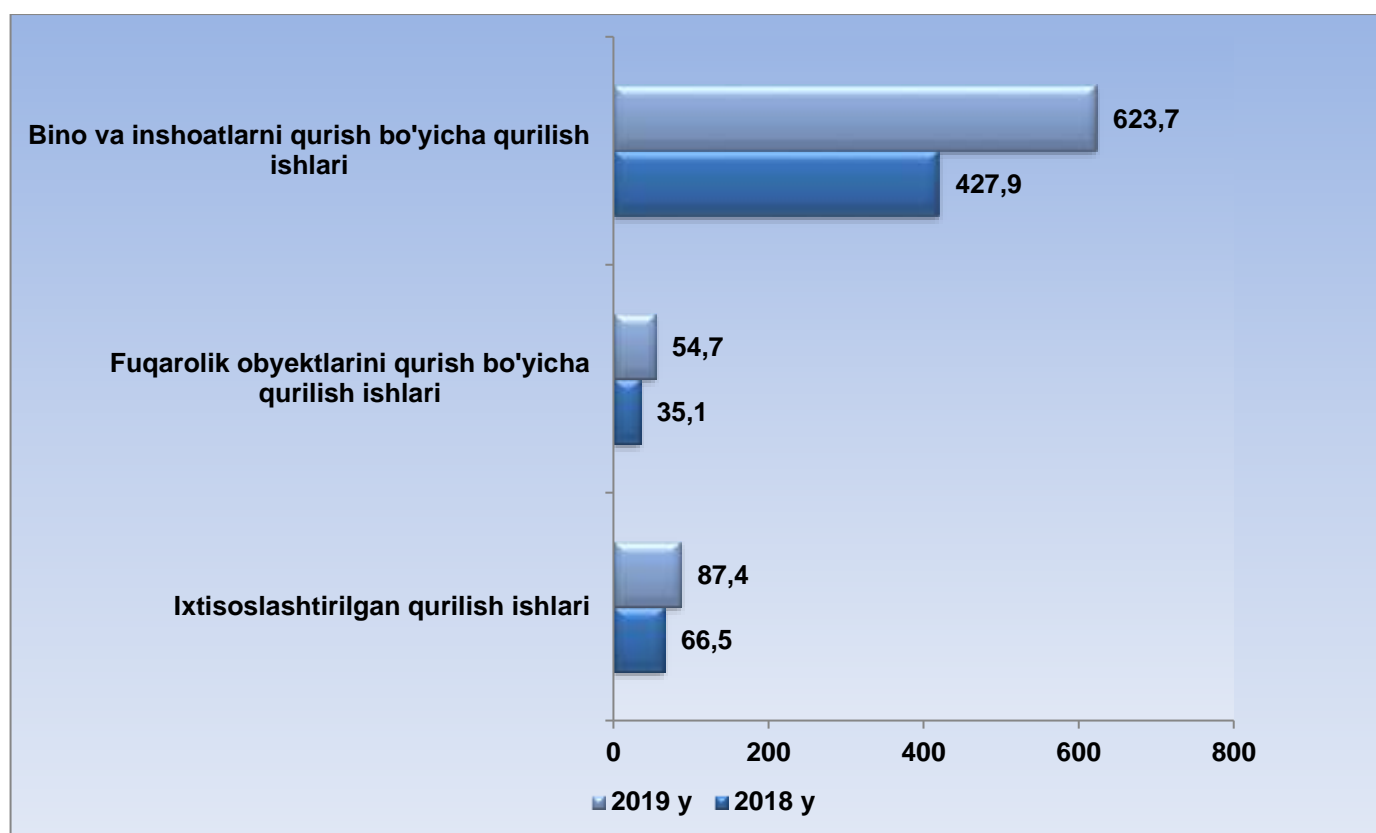


Norasmiy sektor hissasiga jami qurilish ishlarining 29,2 %i yoki 223,5 mlrd. so'm yangi qurilish ishlariga to'g'ri keldi.

Kichik korxonalar va mikrofirmalar tomonidan jami qurilish ishlarining 49,9 %i yoki 262,8 mlrd. so'm yangi qurilish ishlari bo'yicha bajarilgan.



FAOLIYAT TURLARI BO'YICHA QURILISH ISHLARI (mlrd.so'mda)



Iqtisodiy faoliyat turlari bo'yicha qurilish ishlarining asosiy qismi qurilish loyihalarini ishlab chiqish, turar joy va yashash uchun mo'ljallangan binolar qurish hamda yashash uchun mo'ljallanmagan binolarni qurish bo'yicha amalga oshirilgan qurilish ishlaridan tashkil topdi.

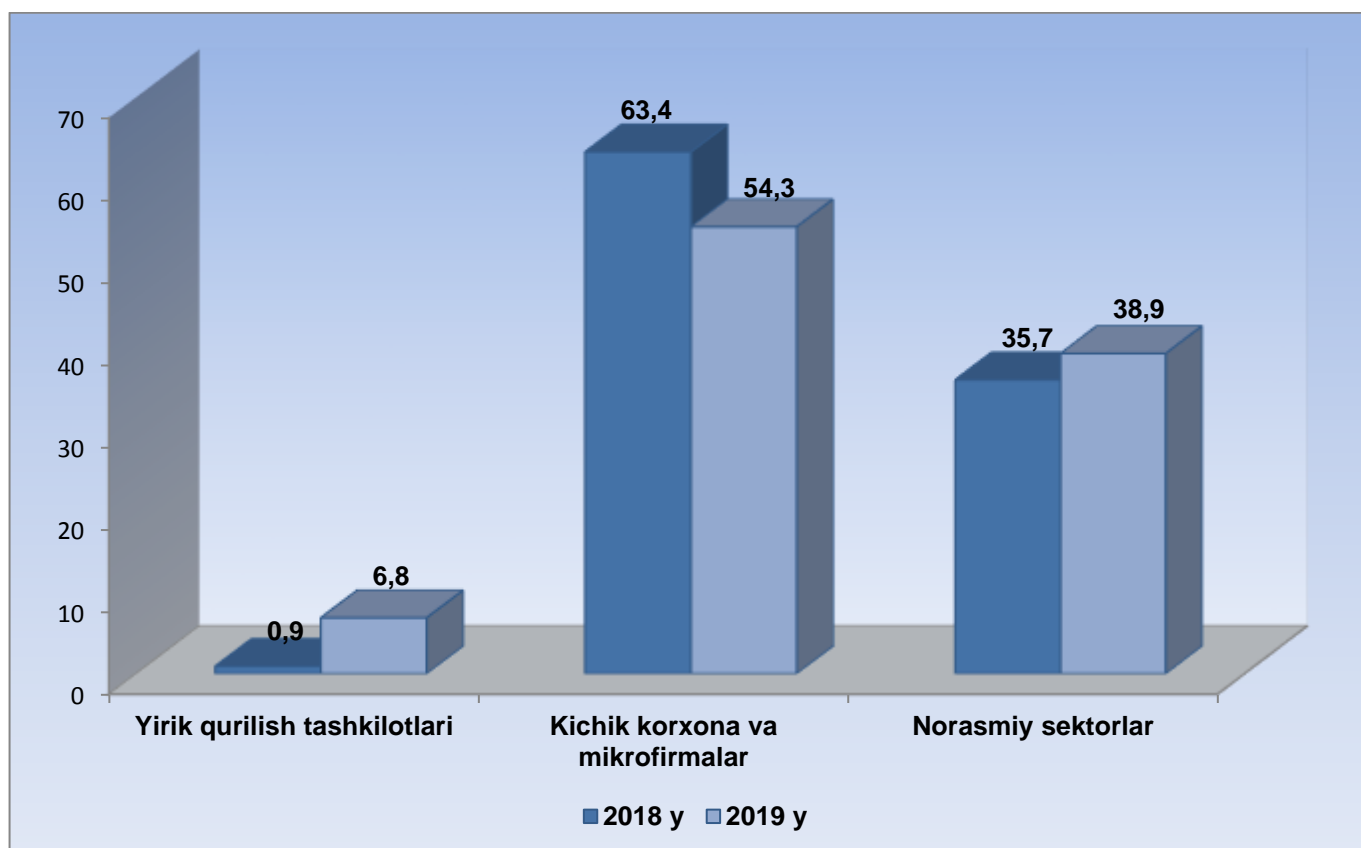
Binolar va inshootlarni qurish bo'yicha qurilish ishlari tarkibida yirik qurilish tashkilotlari tomonidan bajarilgan qurilish ishlari hajmi ulushi 6,8 % ni tashkil etib, o'tgan yildagi ko'rsatkichga nisbatan 5,9 % punktga ko'paygan.

Ushbu faoliyat turida kichik korxonalar va mikrofirmalar hissasiga to'g'ri kelgan ulush o'tgan yildagi ko'rsatkichga nisbatan 9,1 % punktga kamayib, 54,3 % ni tashkil etdi.

Norasmiy sektorning ulushi esa o'tgan yildagi ko'rsatkichga nisbatan 3,2 % punktga ko'payib, 38,9% ni tashkil etdi.



Binolar va inshootlarni qurish bo'yicha qurilish ishlari (jamiga nisbatan % da)



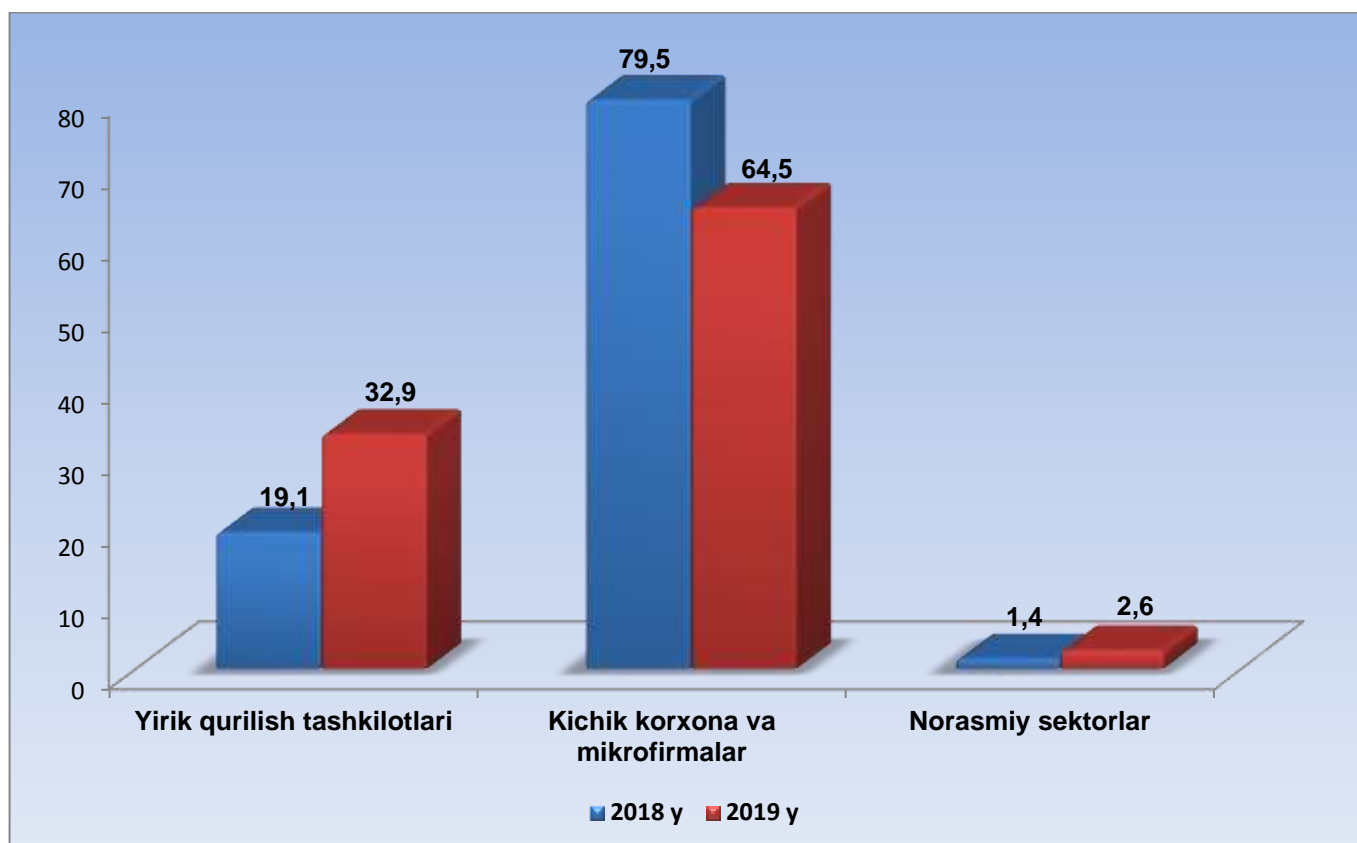
Binolar va inshootlar qurish bo'yicha qurilish ishlari yirik qurilish tashkilotlari tomonidan bajarilgan qurilish ishlari hajmining ulushi 6,8 % ni tashkil etdi va o'tgan yildagi ko'rsatkichga nisbatan 5,9 % punktga ko'paydi.

Shuningdek, kichik korxonalar va mikrofirmalar ulushi mos ravishda 54,3 % (9,1 % punktga kamayish) va norasmiy sektorning ulushi 38,9 % ni tashkil etdi va o'tgan yildagi ko'rsatkichga nisbatan 3,2 % punktga ko'paydi.



Fuqarolik obyektlari qurish bo'yicha qurilish ishlari

(jamiga nisbatan % da)



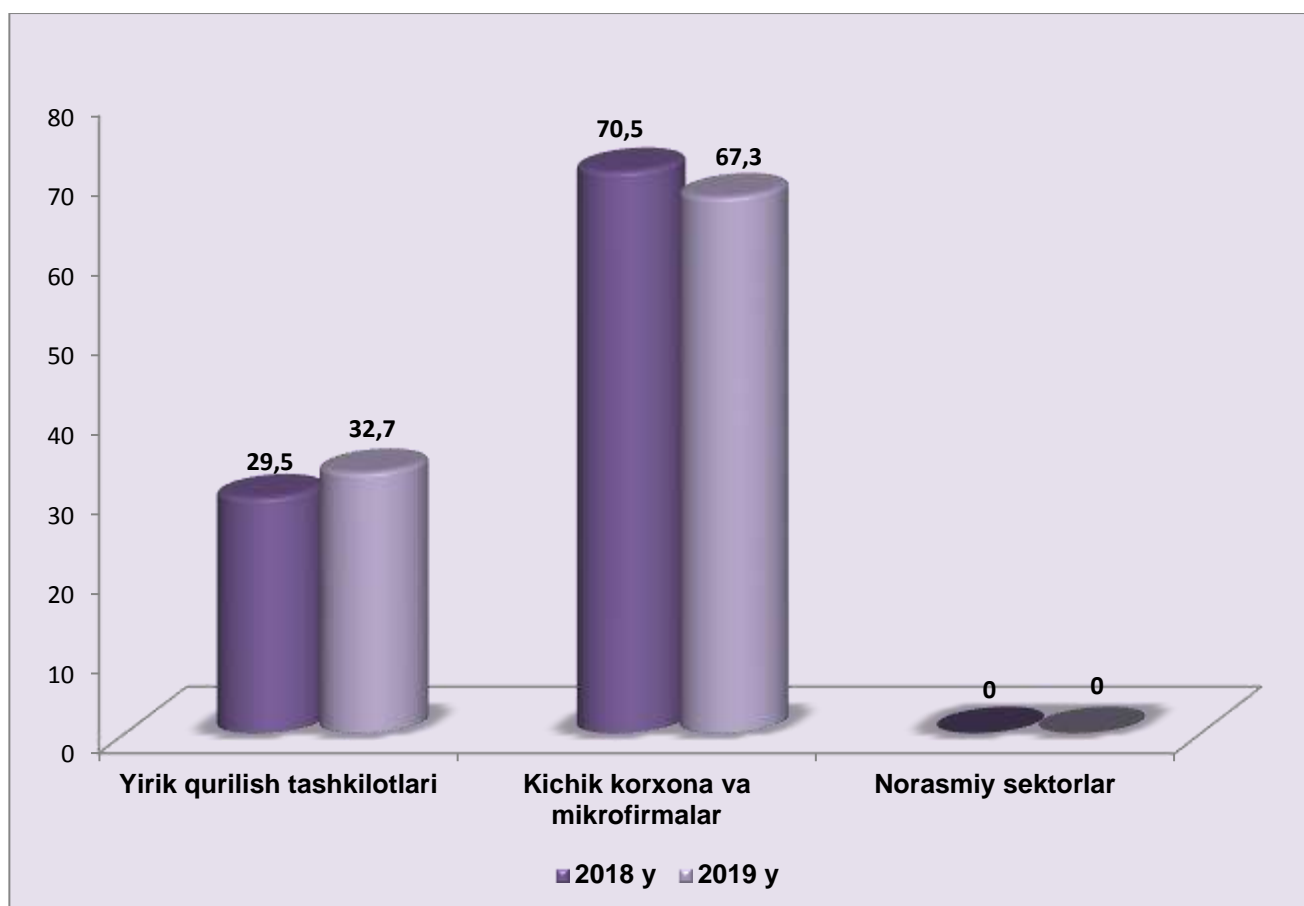
Fuqarolik obyektlarini qurish bo'yicha yirik qurilish tashkilotlari tomonidan bajarilgan qurilish ishlari hajmining ulushi 32,9 % ni tashkil etdi va o'tgan yildagi ko'rsatkichga nisbatan 13,8 % punktga ko'paydi.

Shuningdek, kichik korxonalar va mikrofirmalar ulushi mos ravishda 64,5 % (15,0 % punktga kamayish) va norasmiy sektorning ulushi 2,6 % ni tashkil etdi va o'tgan yildagi ko'rsatkichga nisbatan 1,2 % punktga ko'paydi.



Ixtisoslashtirilgan qurilish ishlari

(jamiga nisbatan % da)



Ixtisoslashtirilgan qurilish ishlari bo`yicha yirik qurilish tashkilotlari tomonidan bajarilgan qurilish ishlari hajmining ulushi 32,7 % ni tashkil etdi va o`tgan yildagi ko`rsatkichga nisbatan 3,2 % punktga ko`paydi.

Shuningdek, kichik korxonalar va mikrofirmalar ulushi mos ravishda 67,3 % ni tashkil etdi va o`tgan yildagi ko`rsatkichga nisbatan 3,2 % punktga kamayish kuzatildi.



FARG'ONA VILOYAT STATISTIKA BOSHQARMASI

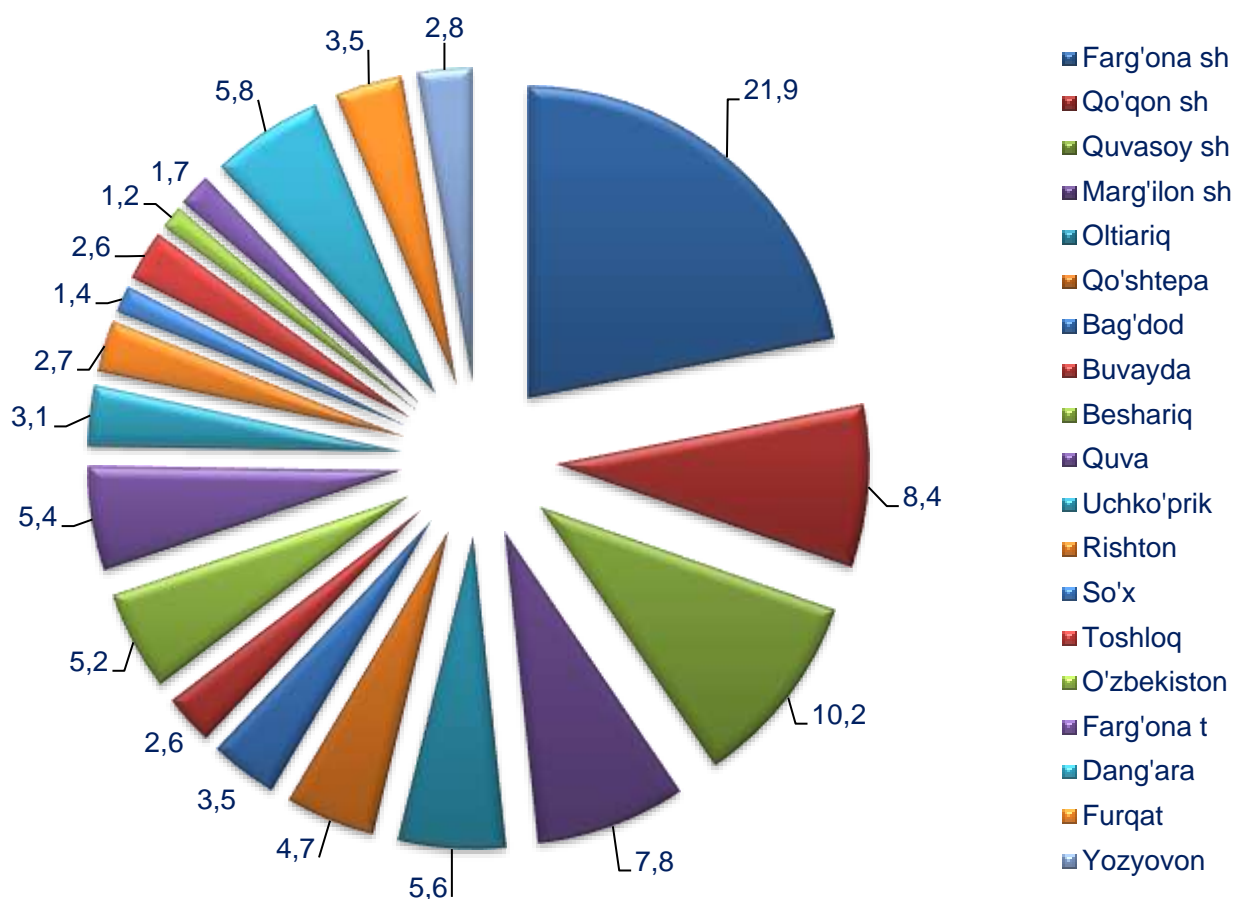
HUDUDLAR KESIMIDA QURILISH ISHLARI

№	Shahar tumanlar	2018 yil yanvar-mart (mlrd, so'm)	2019 yil yanvar-mart (mlrd,so'm)	O'tgan yilga nisbatan (%)	Jamiga nisbatan ulushi (%) da
Viloyat bo'yicha jami:		529,4	765,8	121,6	100,0
1	Farg'ona shahar	128,6	167,9	110,2	21,9
2	Qo'qon shahar	61,2	64,6	89,1	8,4
3	Quvasoy shahar	39,1	78,1	168,6	10,2
4	Marg'ilon shahar	43,0	59,5	116,5	7,8
5	Oltiariq tumani	20,8	42,8	171,8	5,6
6	Qo'shtepa tumani	18,8	35,6	157,8	4,7
7	Bag'dod tumani	32,3	26,9	70,4	3,5
8	Buvayda tumani	13,3	19,7	123,3	2,6
9	Beshariq tumani	12,9	39,7	260,0	5,2
10	Quva tumani	23,6	41,0	145,1	5,4
11	Uchko'prik tumani	24,1	23,9	83,9	3,1
12	Rishton tumani	7,9	20,5	216,4	2,7
13	So'x tumani	11,6	10,7	77,0	1,4
14	Toshloq tumani	14,2	19,9	116,6	2,6
15	O'zbekiston tumani	9,4	9,4	83,3	1,2
16	Farg'ona tumani	23,3	13,3	48,3	1,7
17	Dang'ara tumani	26,3	44,2	140,9	5,8
18	Furqat tumani	12,9	26,7	172,0	3,5
19	Yozyovon tumani	6,0	21,4	302,2	2,8



FARG'ONA VILOYAT STATISTIKA BOSHQARMASI

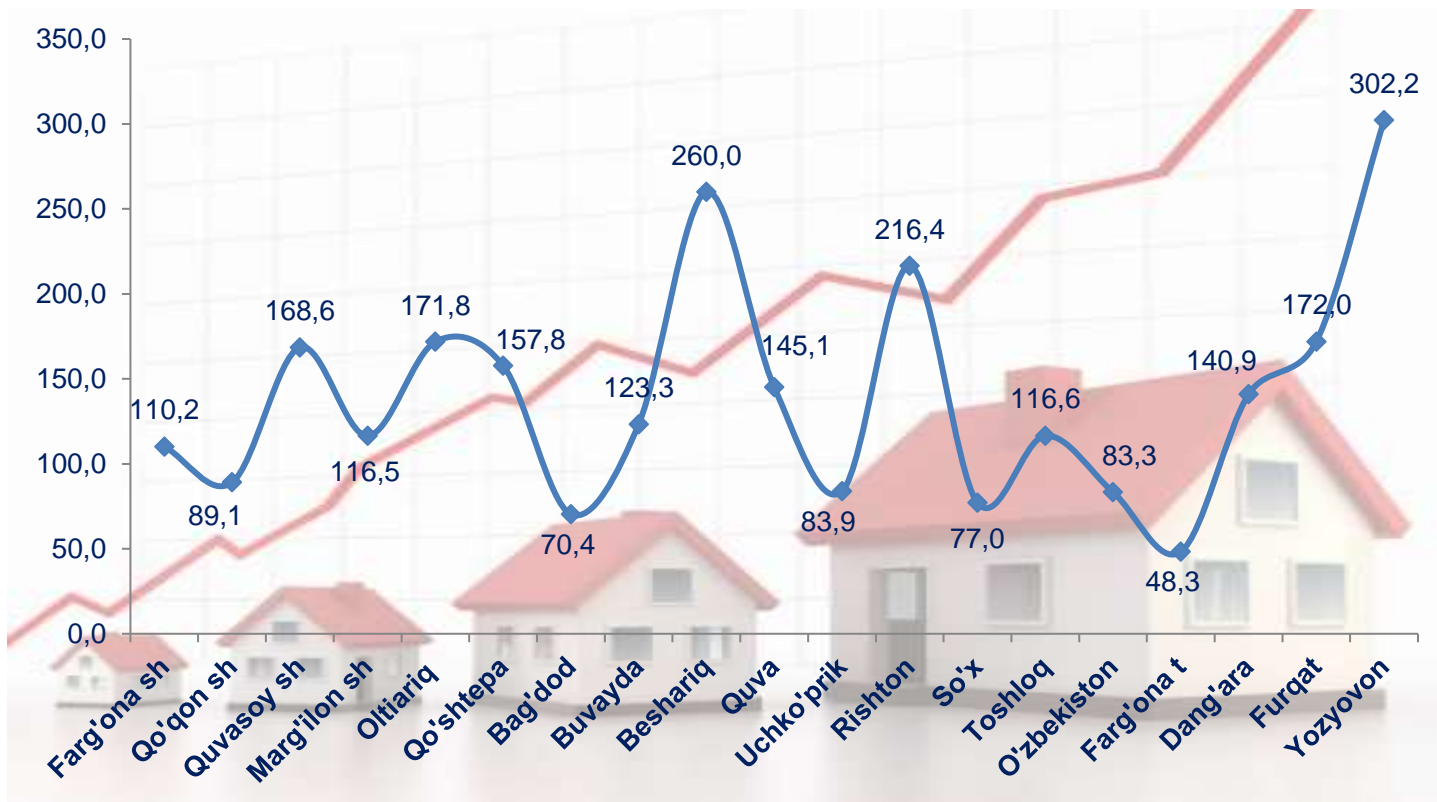
Jami qurilish ishlarida hududlarning ulushi
(jamiga nisbatan, % da)



O'z kuchi bilan bajarilgan jami qurilish ishlari hajmining eng yuqori hissasi viloyatning Farg'ona shahrida kuzatildi va jami qurilish ishlari hajmining 21,9 % ni tashkil etdi. Quvasoy shahrida 10,2 % ni, Qo'qon shahrida esa 8,4% ni tashkil etdi. Shuningdek jami qurilish ishlari hajmida hissasi kam bo'lgan tumanlar xususan, So'x tumanida jami qurilish ishlari hajmining 1,4 % i hamda O'zbekiston tumanida 1,2 % ni tashkil etdi.

FARG'ONA VILOYAT STATISTIKA BOSHQARMASI

Hududlar bo'yicha qurilish ishlarining o'sish sur'atlari (o'tgan yilning mos davriga nisbatan, % da)



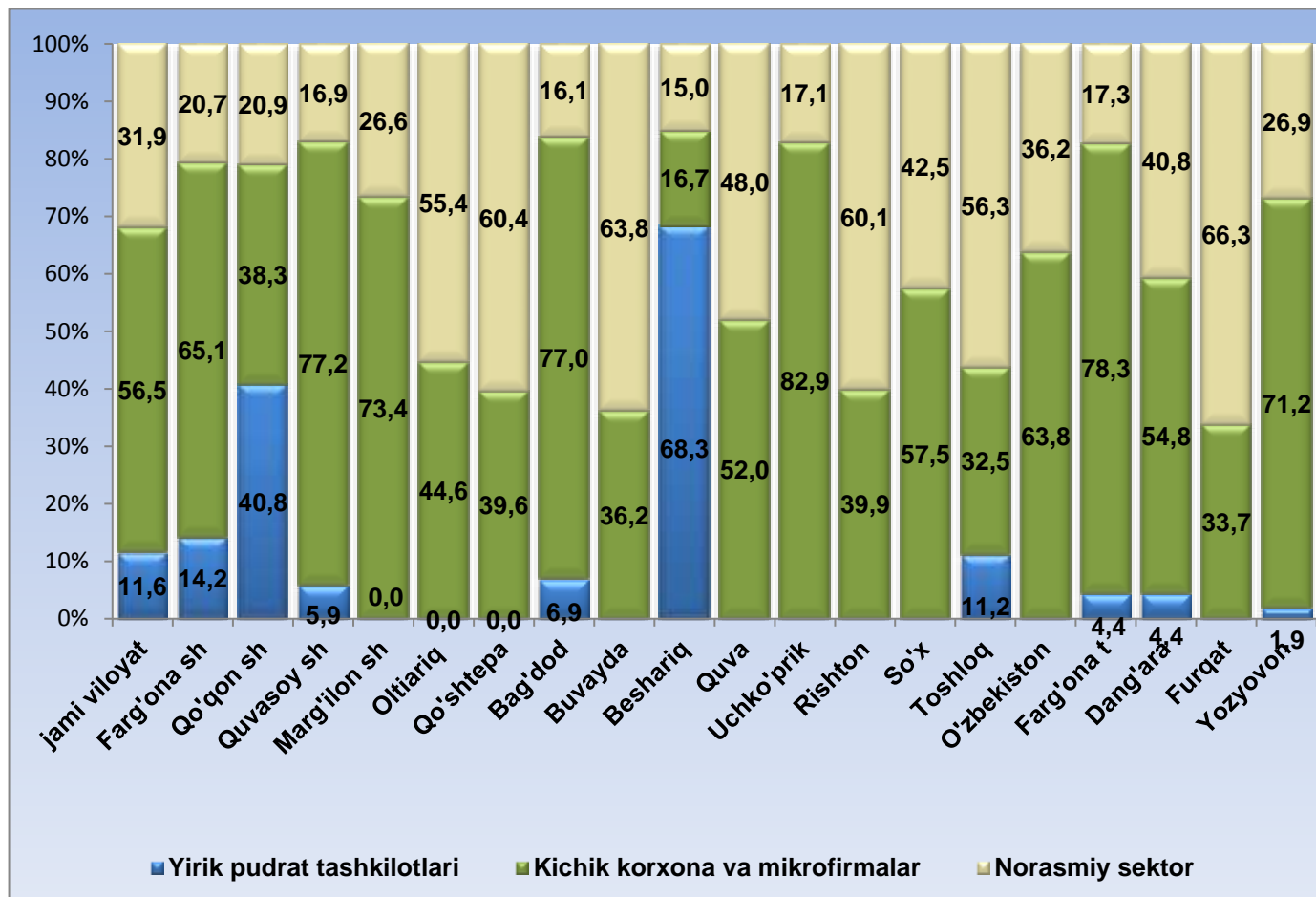
Hududlar bo'yicha qurilish ishlari o'tgan yilning mos davriga nisbatan yuqori hisssasi viloyatning Yozyovon tumanida 302,2 % kuzatilib jami qurilish ishlari hajmining 2,8 % ni tashkil qildi. Beshariq tumanida 260,0 %ni tashkil etib, jami qurilish ishlari hajmining 5,2 % ni, Rishton tumanida 216,4 % ni tashkil etib, jami qurilish ishlari hajmining 2,7 % ni, Furqat tumanida 172,0 % ni tashkil etib, jami qurilish ishlari hajmining 3,5 % ni tashkil etdi. Shuningdek, Quvasoy shahrida 168,6 % ni tashkil etib, jami qurilish ishlari hajmining 10,2 % i, Marg'ilon shahrida o'sish sur'ati 116,5 % ni tashkil etib, jami qurilish ishlari hajmining 7,8 % ni tashkil etdi.



FARG'ONA VILOYAT STATISTIKA BOSHQARMASI

Subyektlar turlari bo'yicha qurilish ishlari tarkibi

(jamiga nisbatan %da)



Farg'ona viloyat statistika boshqarmasi

“Investitsiyalar va qurilish statistikasi” bo'limi

Nashr uchun mas'ul: O'.Umarov

Aloqa telefoni: (0373) 241-72-75