



2019 yil yanvar-mart oyida Farg`ona viloyatining sanoat ishlab chiqarishi


RAQAMLAR:

- Sanoat ishlab chiqarish hajmi **4 143,9** mlrd.so`mni, sanoat ishlab chiqarish indeksi **105,5%** ni tashkil etdi
- Iste`mol tovarlari ishlab chiqarishning o`shish sur`ati – **9,0 %**
- Iste`mol tovarlarining jami sanoat ishlab chiqarish hajmidagi ulushi – **25,9%**
- Sanoat ishlab chiqarishda kichik biznesning ulushi – **34,3%**
- Faoliyat ko`rsatayotgan sanoat korxonalarini soni-**6869** birlikni tashkil etdi.

Dastlabki ma`lumotlar bo`yicha 2019 yilning yanvar-mart oylarida viloyat korxonalarini tomonidan 4143,9 mlrd.so`mlik sanoat mahsulotlari ishlab chiqarilgan bo`lib, o`tgan yilning tegishli davriga nisbatan sanoat ishlab chiqarish indeksi 105,5 % ni tashkil etdi.

Jami sanoat ishlab chiqarish hajmi o`shishining asosiy omili bo`lib, tog`- kon sanoati va ochiq konlarni ishlash - 113,4 % ga, ishlab chiqaradigan (qayta ishlash) sanoat – 106,4%, elektr, gaz, bug' bilan ta'minlash va havoni kondititsiyalash - 88,0 % ga va suv bilan ta'minlash, kanalizatsiya tizimi, chiqindilarni utilizatsiya qilishning - 85,2 % ga o`shishi hisoblanadi.

2019 yilning yanvar-mart oylarida asosiy iqtisodiy faoliyat turlari bo`yicha sanoat ishlab chiqarish tarkibi, foizda, jami sanoatdagi ulushi.



Tog`- kon sanoati va ochiq konlarni ishlash.



Tog'-kon sanoatida tog`-kon sanoati bilan bog`liq boshqa faoliyat turi hajmi o'tgan yilning tegishli davriga nisbatan – 13,4 % ga oshganligini kuzatish mumkin.

Tog`- kon sanoati va ochiq konlarni ishlash korxonalarini tomonidan ishlab chiqarilgan mahsulotlar hajmi 7,8 mlrd.so`mni yoki jami ishlab chiqarilgan sanoat mahsulotlari hajmining 0,2 % ni tashkil etdi.



Ishlab chiqaradigan sanoat (qayta ishlash sanoati).

2019 yilning yanvar-mart oylarida ishlab chiqaradigan sanoat korxonalarini tomonidan ishlab chiqarilgan mahsulotlar hajmi 3954,5 mlrd.so'mni yoki jami ishlab chiqarilgan sanoat mahsulotlari hajmining 95,4 % ni tashkil etdi.

Ishlab chiqaradigan sanoat tarkibida yuqori texnologiyali tarmog`ining hajmi -1,6 mlrd.so`mni, (ishlab chiqaradigan sanoatdagi ulushi-0,1%), o`rta yuqori texnologiyali – 598,1 mlrd.so`mni, (14,4%), o`rta quyi texnologiyali – 1406,3 mlrd.so`mni, (33,9%) va quyi texnologiyali – 1948,5 mlrd.so`mni, (47,0%) tashkil etdi.

Yanvar-mart oylarida ishlab chiqarishning texnologik tarkibi bo`yicha ishlab chiqaradigan sanoat tarkibi



Yuqori texnologiyali tarmog`i ishlab chiqarish hajmi- 1,6 mlrd.so`m, ishlab chiqaradigan sanoatdagi ulushi-0,1%



O`rta yuqori texnologiyali tarmog`i ishlab chiqarish hajmi - 598,1 mlrd.so`m, ishlab chiqaradigan sanoatdagi ulushi-14,4%



O`rta quyi texnologiyali tarmog`i ishlab chiqarish hajmi - 1406,6 mlrd.so`m, ishlab chiqaradigan sanoatdagi ulushi-33,9%











Quyi texnologiyali tarmog`i ishlab chiqarish hajmi - 1948,5 mlrd.so`m, ishlab chiqaradigan sanoatdagi ulushi-47,0%



O'z navbatida sanoatning mazkur tarmog'ida o'tgan yilning mos davriga nisbatan oziq-ovqat mahsulotlari ishlab chiqarish 12,8 % ga, to'qimachilik mahsulotlari ishlab chiqarish 13,2 % ga, terini qayta ishlash 4,0 % ga, qog'oz va qog'oz mahsulotlari ishlab chiqarish 165,0 % ga, kimyo mahsulotlarini ishlab chiqarish 18,4 % ga, mebel ishlab chiqarish 17,1 % ga, avtotransport vositalari, treylerlar va yarim pritseplar ishlab chiqarish 50,4 % ga, rezina va plastmassa buyumlari ishlab chiqarish 25,3 % ga oshganligini va koks va neftni qayta ishlash mahsulotlari, metallurgiya sanoati, ichimliklar ishlab chiqarish hajmining o'tgan yilning mos davriga nisbatan pasayganligini kuzatish mumkin.

Yanvar-mart oylarida ishlab chiqaradigan sanoatda yirik sanoat korxonalarini tomonidan ayrim turdagi sanoat mahsulotlarini ishlab chiqarish

2018 yilda ishlab chiqarilgan	Ishlab chiqaradigan sanoat mahsulotlari	2019 yilda ishlab chiqarilgan	O'sish sur'ati, foizda
36,7	Yumshoq bug'doy va spel'ta uni, ming t. 	39,2	107,0
44,0	Paxta chigiti, ming t. 	44,2	100,4

2018 yilda ishlab chiqarilgan	Ishlab chiqaradigan sanoat mahsulotlari	2019 yilda ishlab chiqarilgan	O`shish sur`ati, foizda
Narsa joylanadigan qoplar va paketlar, t.			
220,3		316,5	143,7
Tabiiy oq va qizil desert uzum vinolari, ming litr.			
12,1		19,0	157,0
Amoniy nitrat, ming t. azot			
31,6		45,9	145,3
Superfosfat ming t. P2O5			
3,1		6,6	2,1 martta
Portlandsement, ming t.			
143,4		211,3	147,4
Shisha idishlar, mln dona.			
28,8		32,8	114,0

Elektr, gaz, bug` bilan ta`minlash va havoni kondittsiyalash.

Elektr, gaz, bug' bilan ta`minlash va havoni kondittsiyalash korxonalarini tomonidan ishlab chiqarilgan mahsulotlar hajmi 160,9 mlrd. so`mni (jami ishlab chiqarilgan sanoat mahsulotlari hajmining 3,9 % ni) tashkil etdi.

2019 yilning yanvar-mart oylarida sanoatning mazkur tarmog`i o'tgan yilning mos davriga nisbatan 88,0 % ni tashkil etdi.



Suv bilan ta`minlash, kanalizatsiya tizimi, chiqindilarni utilizatsiya qilish.



Suv bilan ta'minlash, kanalizatsiya tizimi, chiqindilarni utilizatsiya qilish korxonalarini tomonidan ishlab chiqarilgan mahsulotlar hajmi 20,7 mlrd.so`mni (jami ishlab chiqarilgan sanoat mahsulotlari hajmining 0,5 % ni) tashkil etdi.

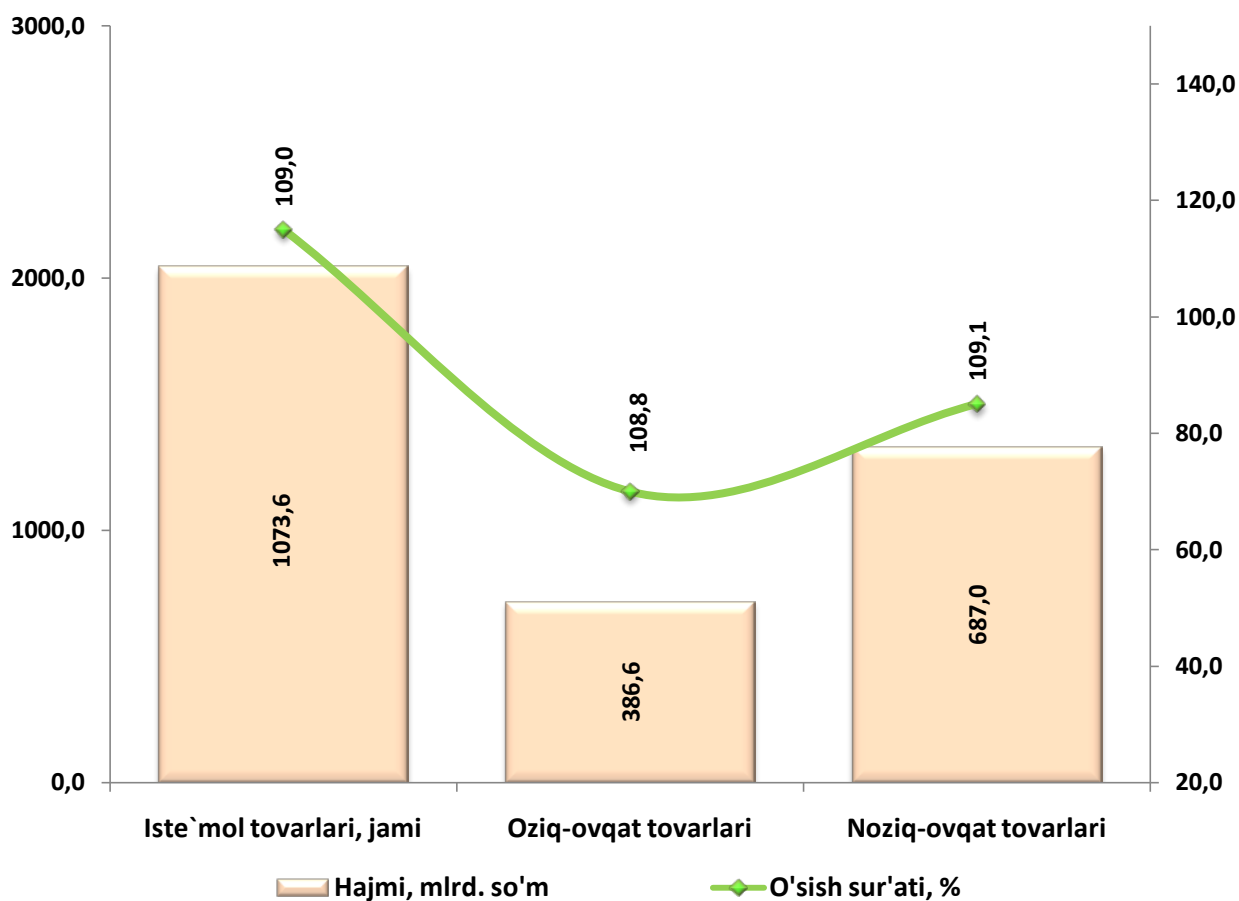
2019 yilning yanvar-mart oylarida sanoatning mazkur tarmog`i o'tgan yilning mos davriga nisbatan 85,2 % ni tashkil etdi.



2019 yilning yanvar-mart oylarida iste'mol tovarlari ishlab chiqarilishi.

Tayyor mahsulotlar turlarini kengaytirish va ishlab chiqarilishini qo'llab- quvvatlash bo'yicha amalga oshirib kelinayotgan chora-tadbirlar natijasida iste'mol tovarlar ishlab chiqarish hajmi 1073,6 mlrd.so'mni tashkil etdi va 2018 yilning yanvar-mart oylariga nisbatan 9,0 % ga o'sishi ta'minladi, jami sanoatdagi ulushi esa 25,9 % ni tashkil etdi.

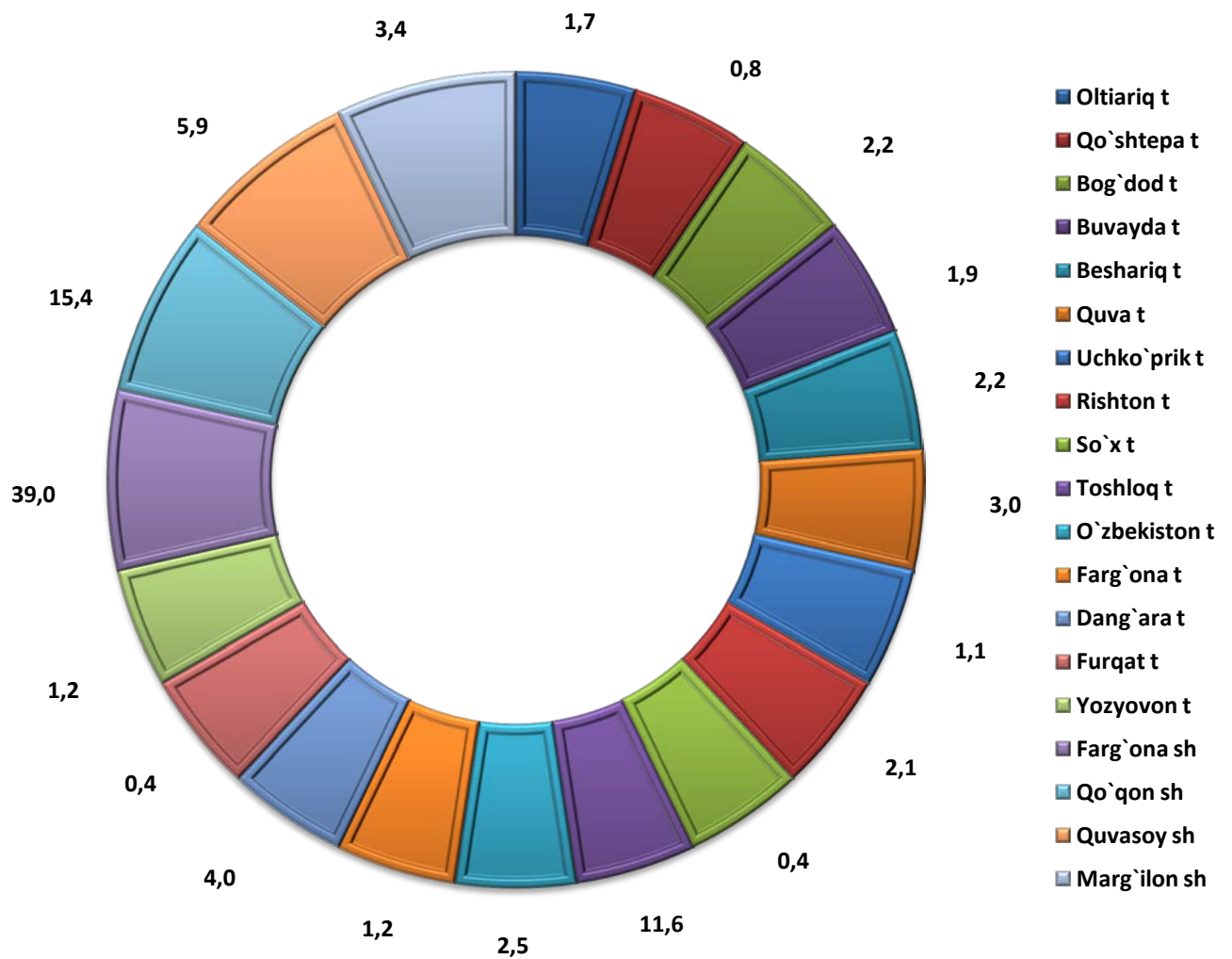
2019 yilning yanvar-mart oylarida iste'mol tovarlari ishlab chiqarish hajmi va o'sish sur'atlari



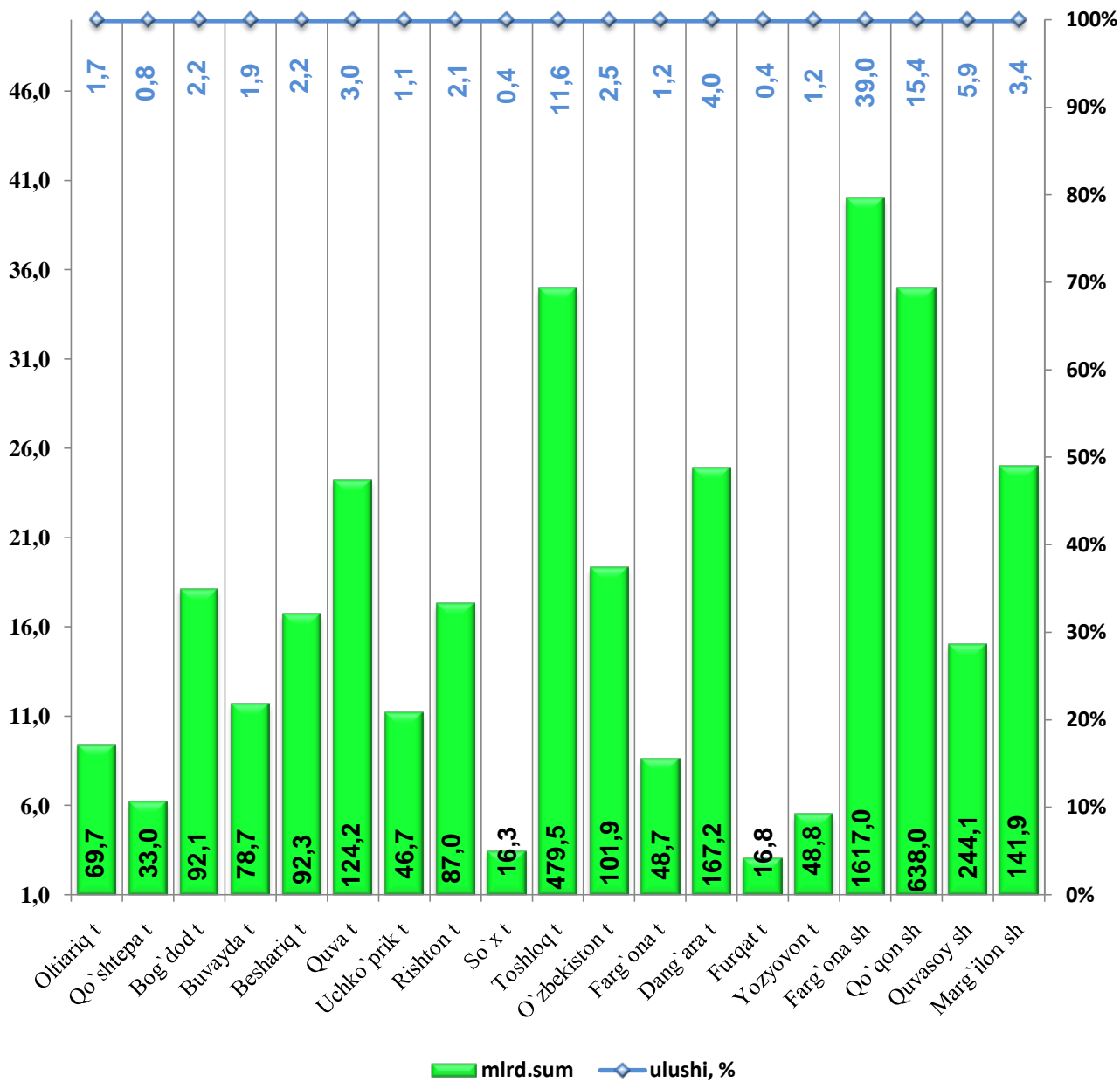
Hududlarning sanoat ishlab chiqarishi.

Viloyat sanoat ishlab chiqarish hajmi tarkibida eng ko'p Farg'ona shahar (viloyat ishlab chiqarish hajmining 39,0 % ulushini), Qo`qon shahar (viloyat ishlab chiqarish hajmining 15,4% ulushini), Quvasoy shahar (viloyat ishlab chiqarish hajmining 5,9% ulushini), Marg`ilon shahar (viloyat ishlab chiqarish hajmining 3,4% ulushini), Toshloq tumani (viloyat ishlab chiqarish hajmining 11,6% ulushini), Dang`ara tumani (viloyat ishlab chiqarish hajmining 4,0% ulushini), O`zbekiston tumani (viloyat ishlab chiqarish hajmining 2,5% ulushini), Quva tumani (viloyat ishlab chiqarish hajmining 3,0% ulushini), Buvayda tumani (viloyat ishlab chiqarish hajmining 1,9% ulushini), Beshariq tumani (viloyat ishlab chiqarish hajmining 2,2% ulushini), Bog`dod tumani (viloyat ishlab chiqarish hajmining 2,2% ulushini), Oltiariq tumani (viloyat ishlab chiqarish hajmining 1,7% ulushini), Farg`ona tumani (viloyat ishlab chiqarish hajmining 1,2% ulushini), Rishton tumani (viloyat ishlab chiqarish hajmining 2,1% ulushini), Uchko`prik tumani (viloyat ishlab chiqarish hajmining 1,1% ulushini), Qo`shtepa tumani (viloyat ishlab chiqarish hajmining 0,8% ulushini), Yozyovon tumani (viloyat ishlab chiqarish hajmining 1,2% ulushini), So`x tumani (viloyat ishlab chiqarish hajmining 0,4% ulushini), Furqat tumani (viloyat ishlab chiqarish hajmining 0,4% ulushini) hissasiga to`g`ri kelmoqda.

2019 yil yanvar-mart oyida hududlar bo'yicha sanoat ishlab chiqarilishining ulushi, foizda

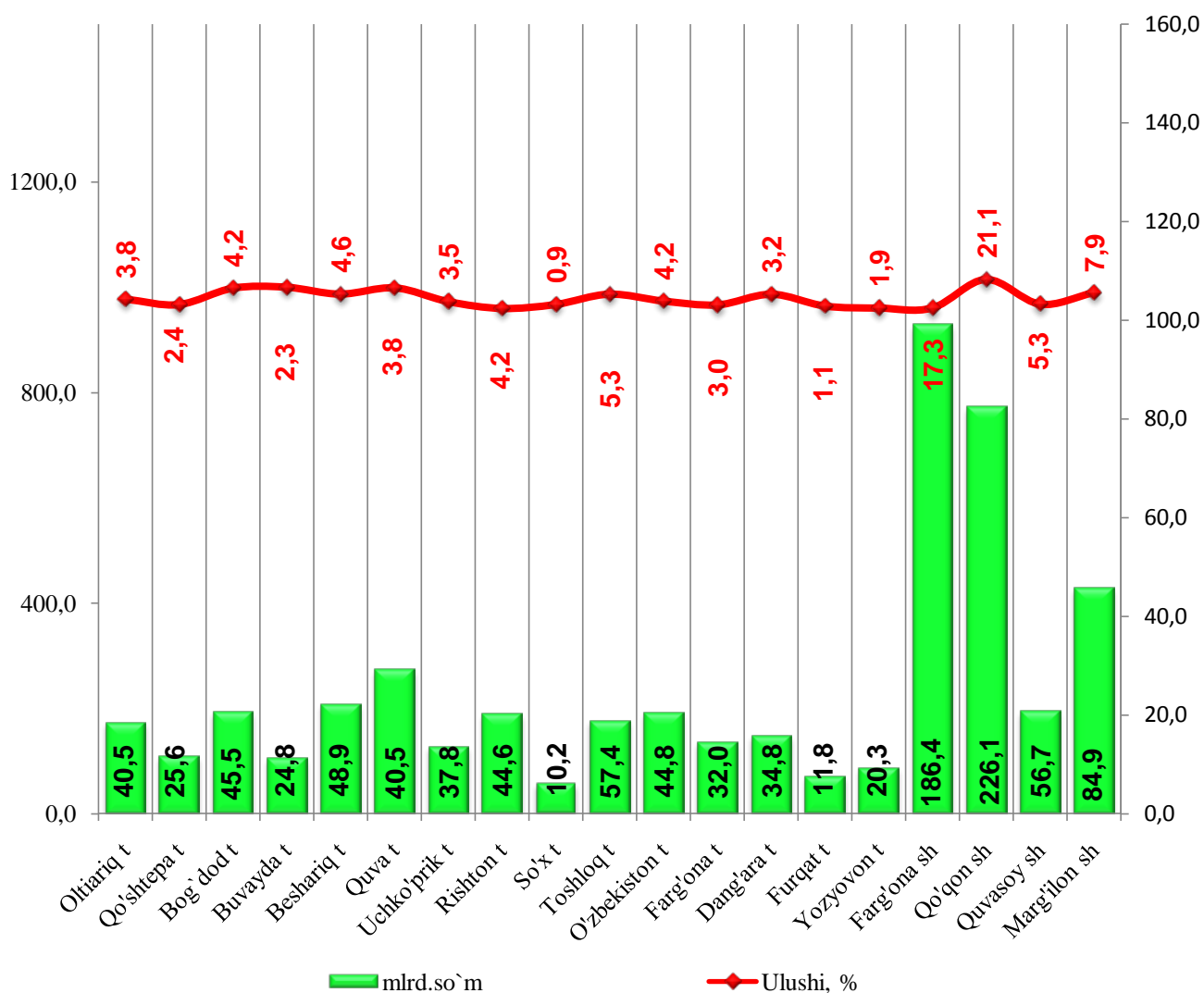


2019 yil yanvar-mart oylarida hududlar bo'yicha sanoat ishlab chiqarilishining hajmlari va viloyatdagi ulushi, %



Hududlarning iste'mol tovarlari ishlab chiqarishi.

Viloyat iste'mol tovarlari ishlab chiqarish hajmi Farg'ona shahar 186,4 mlrd.so'm, Qo'qon shahar 226,1 mlrd.so'm, Quvasoy shahar 56,7 mlrd.so'm, Marg'ilon shahar 84,9 mlrd.so'm, Toshloq tumani 57,4 mlrd.so'm, Dang'ara tumani 34,8 mlrd.so'm, O'zbekiston tumani 44,8 mlrd.so'm, Quva tumani 40,5 mlrd.so'm, Buvayda tumani 24,8 mlrd.so'm, Beshariq tumani 48,9 mlrd.so'm, Bog'dod tumani 45,5 mlrd.so'm, Oltiariq tumanlari 40,5 mlrd.so'm, Farg'ona tumani 32,0 mlrd.so'm, Rishton tumani 44,6 mlrd.so'm, Yozyovon tumani 20,3 mlrd.so'm, Qo'shtepa tumani 25,6 mlrd.so'm, So'x tumani 10,2 mlrd.so'm, Uchko'prik tumani 37,8 mlrd.so'm, Furqat tumani 11,8 mlrd.so'mga, to'g'ri keldi.



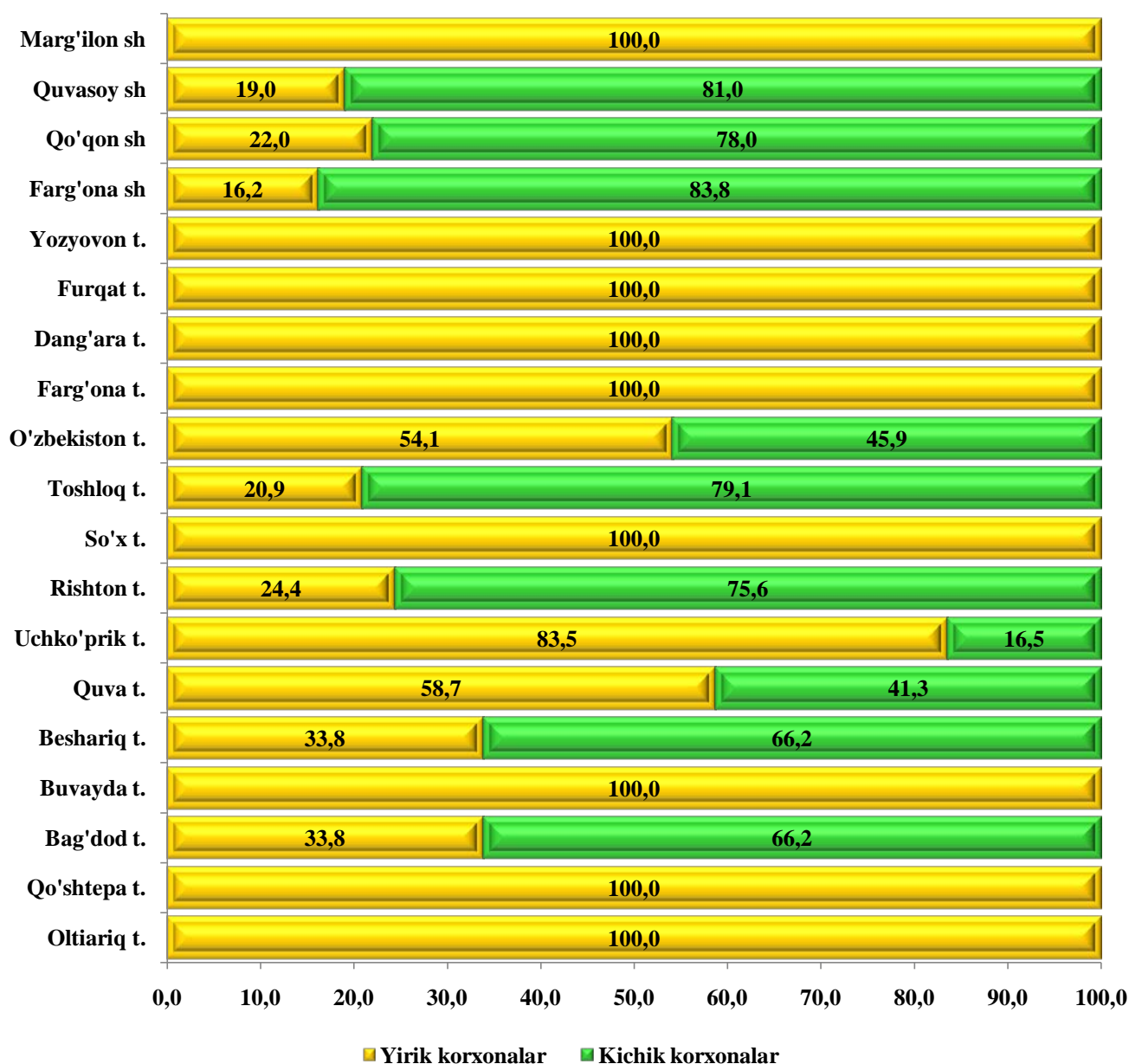
Farg`ona viloyatining 2019 yil yanvar-mart oylarida sanoat mahsulotlari hamda xalq iste`mol tovarlari ishlab chiqarish hajmi

№	Shaharlar va tumanlar nomi	2019 yil yanvar-mart sanoat ishlab chiqarilishi		2019 yil yanvar- mart aholi jon boshiga	2019 yil yanvar-mart xalq iste`mol tovarlari		2019 yil yanvar-mart aholi jon boshiga
		mlrd.so`m	ulushi, %	ming.so`m	mlrd.so`m	ulushi, %	ming.so`m
1	Oltiariq t.	69,7	1,7	336,8	40,5	3,8	195,7
2	Qo`shtepa t.	33,0	0,8	177,3	25,6	2,4	137,6
3	Bog`dod t.	92,1	2,2	438,0	45,5	4,2	216,6
4	Buvayda t.	78,7	1,9	353,5	24,8	2,3	111,5
5	Beshariq t.	92,3	2,2	412,9	48,9	4,6	218,8
6	Quva t.	124,2	3,0	491,2	40,5	3,8	160,0
7	Uchko`prik t.	46,7	1,1	209,0	37,8	3,5	169,3
8	Rishton t.	87,0	2,1	439,9	44,6	4,2	225,5
9	So`x t.	16,3	0,4	213,3	10,2	0,9	133,1
10	Toshloq t.	479,5	11,6	2428,0	57,4	5,3	290,7
11	O`zbekiston t.	101,9	2,5	436,4	44,8	4,2	191,8
12	Farg`ona t.	48,7	1,2	233,9	32,0	3,0	153,5
13	Dang`ara t.	167,2	4,0	986,1	34,8	3,2	205,1
14	Furqat t.	16,8	0,4	144,9	11,8	1,1	101,8
15	Yozyovon t.	48,8	1,2	452,2	20,3	1,9	188,3
16	Farg`ona sh.	1617,0	39,0	5683,6	186,4	17,4	655,2
17	Qo`qon sh.	638,0	15,4	2561,1	226,1	21,1	907,7
18	Quvasoy sh.	244,1	5,9	2658,5	56,7	5,3	617,9
19	Marg`ilon sh.	141,9	3,4	613,1	84,9	7,9	366,8
Viloyat bo`yicha		4143,9	100,0	1123,2	1073,6	100,0	291,0

Sanoat ishlab chiqarishda kichik biznesning hissi.

Kichik tadbirkorlik sub'ektlari sanoat ishlab chiqarishda keskin faollashgani natijasida kichik biznesning jami sanoat ishlab chiqarishdagi ulushi 34,3 % tashkil etmoqda.

2019 yilning yanvar-mart oylarida hududlar bo'yicha yirik korxonalar va kichik biznesning sanoat mahsulotlari ishlab chiqarishdagi ulushi, %

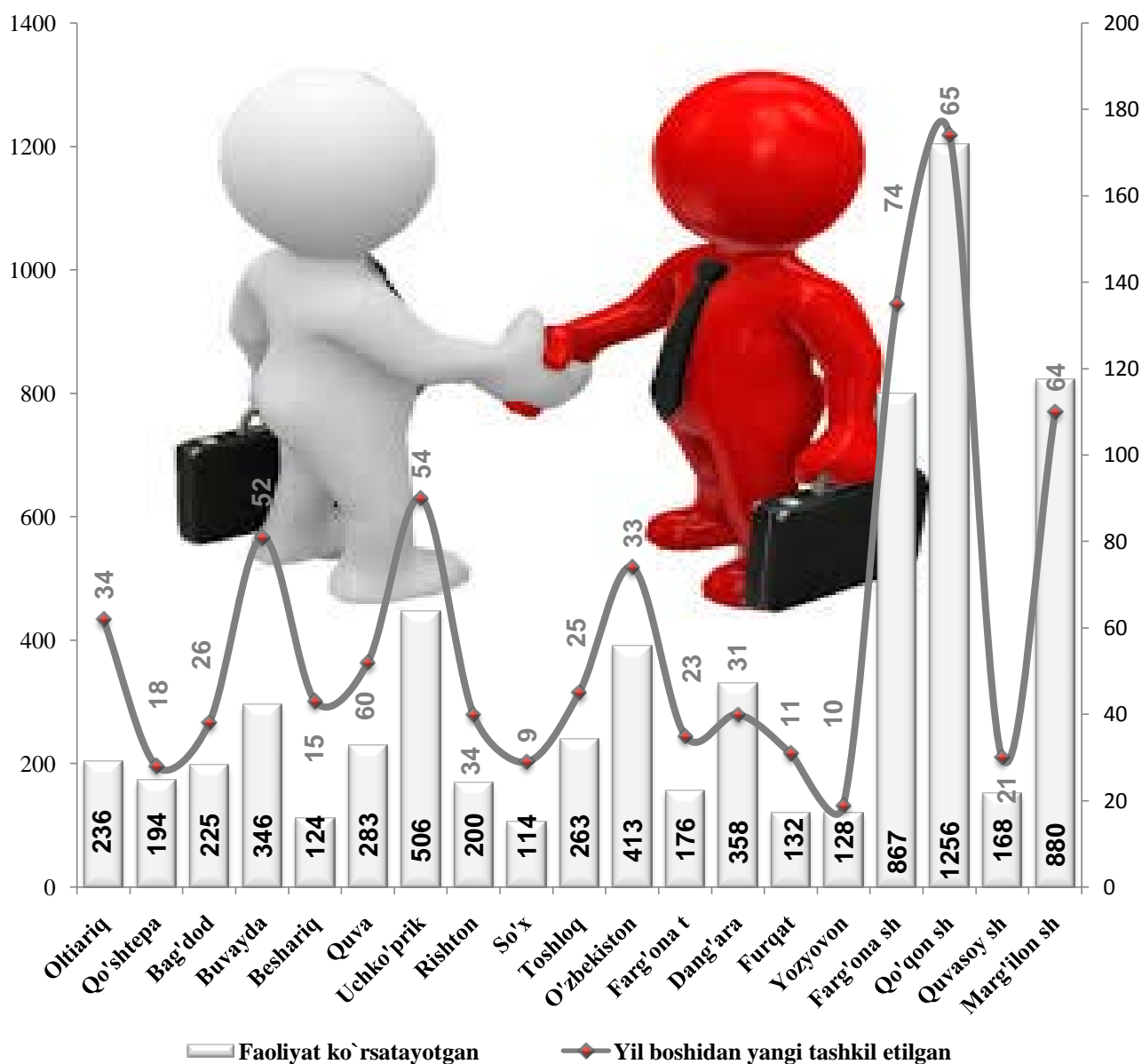


Faoliyat yuritayotgan va yangi tashkil etilgan sanoat korxonalari.

Bugungi kunda viloyatda 6869 ta sanoat korxonalari faoliyat ko'rsatayotgan bo'lib, ulardan 1256 tasi Qo`qon shahri, 880 tasi Marg`ilon shahri, 867 tasi Farg`ona shahri, 506 tasi Uchko`prik tumani, 413 tasi O`zbekiston tumani, 358 tasi Dang`ara tumani, 346 tasi Buvayda tumani, 263 tasi Toshloq tumani, 283 tasi Quva tumani, 225 tasi Bog`dod tumani, 236 tasi Oltiariq tumani, 194 tasi Qo`shtepa tumani, 200 tasi Rishton tumani, 176 tasi Farg`ona tumani, 168 tasi Quvasoy shahri, 128 tasi Yozyovon tumani, 132 tasi Furqat tumani, 124 tasi Beshariq tumani, 114 tasi So`x tumaniga to`g`ri keladi.

Joriy yilning yanvar-mart oylarida viloyatda 659 ta yangi sanoat korxonalari tashkil etilgan bo'lib, ulardan 65 tasi Qo`qon shahri, 64 tasi Marg`ilon shahri, 74 tasi Farg`ona shahri, 54 tasi Uchko`prik tumani, 33 tasi O`zbekiston tumani, 31 tasi Dang`ara tumani, 52 tasi Buvayda tumani, 25 tasi Toshloq tumani, 60 tasi Quva tumani, 26 tasi Bog`dod tumani, 34 tasi Oltiariq tumani, 18 tasi Qo`shtepa tumani, 34 tasi Rishton tumani, 23 tasi Farg`ona tumani, 21 tasi Quvasoy shahri, 10 tasi Yozyovon tumani, 11 tasi Furqat tumani, 15 tasi Beshariq tumani, 9 tasi So`x tumaniga to`g`ri keladi.

Farg`ona viloyatida faoliyat ko`rsatayotgan hamda yanvar-mart oylari davomida yangi tashkil etilgan sanoat korxonalari soni, birlikda



Farg`ona viloyat statistika boshqarmasining

Sanoat statistikasi bo`limi

Nashr uchun mas'ul:

Aloqa telefoni:

F.Yakubov

(0371) 230-87-19