



2019 yil yanvar-iyul oyida Farg`ona viloyatining sanoat ishlab chiqarishi


RAQAMLAR:

- Sanoat ishlab chiqarish hajmi **10797,7** mlrd.so`mni, sanoat ishlab chiqarish indeksi **106,1%** ni tashkil etdi
- Iste`mol tovarlari ishlab chiqarishning o`shish sur`ati **-8,5 %**
- Iste`mol tovarlarining jami sanoat ishlab chiqarish hajmidagi ulushi – **31,8 %**
- Sanoat ishlab chiqarishda kichik biznesning ulushi– **40,9 %**
- Faoliyat ko`rsatayotgan sanoat korxonalarini soni-**7366** birlikni tashkil etdi.

Dastlabki ma'lumotlar bo'ycha 2019 yilning yanvar-iyul oylarida viloyat korxonalarini tomonidan 10797,7 mlrd.so'mlik sanoat mahsulotlari ishlab chiqarilgan bo'lib, o'tgan yilning tegishli davriga nisbatan sanoat ishlab chiqarish indeksi 106,1 % ni tashkil etdi.

Jami sanoat ishlab chiqarish hajmi o'shishining asosiy omili bo'lib, tog' - kon sanoati va ochiq konlarni ishlash – 127,6 % ga, ishlab chiqaradigan (qayta ishlash) sanoat – 105,4%, elektr, gaz, bug' bilan ta'minlash va havoni konditsiyalash – 117,0 % ga va suv bilan ta'minlash, kanalizatsiya tizimi, chiqindilarni utilizatsiya qilishning – 110,5 % ga o'sishi hisoblanadi.

2019 yilning yanvar-iyul oylarida asosiy iqtisodiy faoliyat turlari bo`yicha sanoat ishlab chiqarish tarkibi, foizda, jami sanoatdagi ulushi.



Tog`- kon sanoati va ochiq konlarni ishlash.



Tog`-kon sanoatida tog`-kon sanoati bilan bog`liq boshqa faoliyat turi hajmi o'tgan yilning tegishli davriga nisbatan – 32,5 % ga oshganligini kuzatish mumkin.

Tog`- kon sanoati va ochiq konlarni ishlash korxonalarini tomonidan ishlab chiqarilgan mahsulotlar hajmi 34,5 mlrd.so`mni yoki jami ishlab chiqarilgan sanoat mahsulotlari hajmining 0,3 % ni tashkil etdi.



Ishlab chiqaradigan sanoat (qayta ishlash sanoati).

2019 yilning yanvar-iyul oylarida ishlab chiqaradigan sanoat korxonalarini tomonidan ishlab chiqarilgan mahsulotlar hajmi 10306,3 mlrd. so'mni yoki jami ishlab chiqarilgan sanoat mahsulotlari hajmining 95,5 % ni tashkil etdi.

Ishlab chiqaradigan sanoat tarkibida yuqori texnologiyali tarmog'ining hajmi -11,6 mlrd.so'mni, (ishlab chiqaradigan sanoatdagi ulushi-0,1%), o'rta yuqori texnologiyali – 1504,6 mlrd.so'mni, (13,9 %), o'rta quyi texnologiyali – 3190,6 mlrd.so'mni, (29,6%) va quyi texnologiyali – 5599,5 mlrd.so'mni, (51,9%) tashkil etdi.


Yanvar-iyul oylarida ishlab chiqarishning texnologik tarkibi bo'yicha ishlab chiqaradigan sanoat tarkibi



Yuqori texnologiyali tarmog'i ishlab chiqarish hajmi- 11,6 mlrd.so'm, ishlab chiqaradigan sanoatdagi ulushi-0,1%



O'rta yuqori texnologiyali tarmog'i ishlab chiqarish hajmi - 1504,6 mlrd.so'm, ishlab chiqaradigan sanoatdagi ulushi-13,9 %



O'rta quyi texnologiyali tarmog'i ishlab chiqarish hajmi - 3190,6 mlrd.so'm, ishlab chiqaradigan sanoatdagi ulushi-29,5 %






Quyi texnologiyali tarmog'i ishlab chiqarish hajmi - 5599,5 mlrd.so'm, ishlab chiqaradigan sanoatdagi ulushi-51,9%



O'z navbatida, sanoatning mazkur tarmog'ida oziq-ovqat mahsulotlari ishlab chiqarish hajmining jami ishlab chiqarilgan sanoat mahsulotlari hajmidagi ulushi o'tgan yilning mos davriga nisbatan 2,4 % ga, to'qimachilik mahsulotlari ishlab chiqarish 0,4 % ga, terini qayta ishlash 0,7 % ga, yog'och va po'kak buyumlar (mebeldan tashqari) ishlab chiqarish 1,3% ga, kimyo mahsulotlarini ishlab chiqarish 1,1 % ga oshganligini, qog'oz va qog'oz mahsulotlari ishlab chiqarish esa 0,1 % ga, mebel ishlab chiqarish 0,1 % ga, avtotransport vositalari, treylerlar va yarim pritseplar ishlab chiqarish 0,2 % ga pasayganligini kuzatish mumkin.

Yanvar-iyul oylarida ishlab chiqaradigan sanoatda yirik sanoat korxonalari tomonidan ayrim turdagi sanoat mahsulotlarini ishlab chiqarish


2018 yilda ishlab chiqarilgan	Ishlab chiqaradigan sanoat mahsulotlari	2019 yilda ishlab chiqarilgan	O'sish sur'ati, foizda
	Karbamid, ming azot tonna		
90,1		112,8	135,8
	Avtotransport oynalari, tonna		
2313		1547,6	157,6

2018 yilda ishlab chiqarilgan	Ishlab chiqaradigan sanoat mahsulotlari	2019 yilda ishlab chiqarilgan	O`shish sur`ati, foizda
451965	Sement klinkerlari, tonna 	498228	110,2
1,7	Natriy nitrat, ming tonna. 	2,7	159,7
91,8	Amoniy nitrat, ming t. azot 	103,6	127,1
10,2	Superfosfat ming t. P2O5 	12,6	128,0
510305	Portlandsement, tonna 	595867	116,8
266,0	Suvsiz ammiak, ming tonna. 	290,0	130,9

Elektr, gaz, bug` bilan ta`minlash va havoni kondittsiyalash.

Elektr, gaz, bug' bilan ta`minlash va havoni kondittsiyalash korxonalari tomonidan ishlab chiqarilgan mahsulotlar hajmi 413,2 mlrd. so`mni (jami ishlab chiqarilgan sanoat mahsulotlari hajmining 3,8 % ni) tashkil etdi.

2019 yilning yanvar-iyul oylarida sanoatning mazkur tarmog`i o'tgan yilning mos davriga nisbatan 117,0 % ni tashkil etdi.



Suv bilan ta`minlash, kanalizatsiya tizimi, chiqindilarni utilizatsiya qilish.



Suv bilan ta'minlash, kanalizatsiya tizimi, chiqindilarni utilizatsiya qilish korxonalari tomonidan ishlab chiqarilgan mahsulotlar hajmi 43,6 mlrd.so`mni (jami ishlab chiqarilgan sanoat mahsulotlari hajmining 0,4 % ni) tashkil etdi.

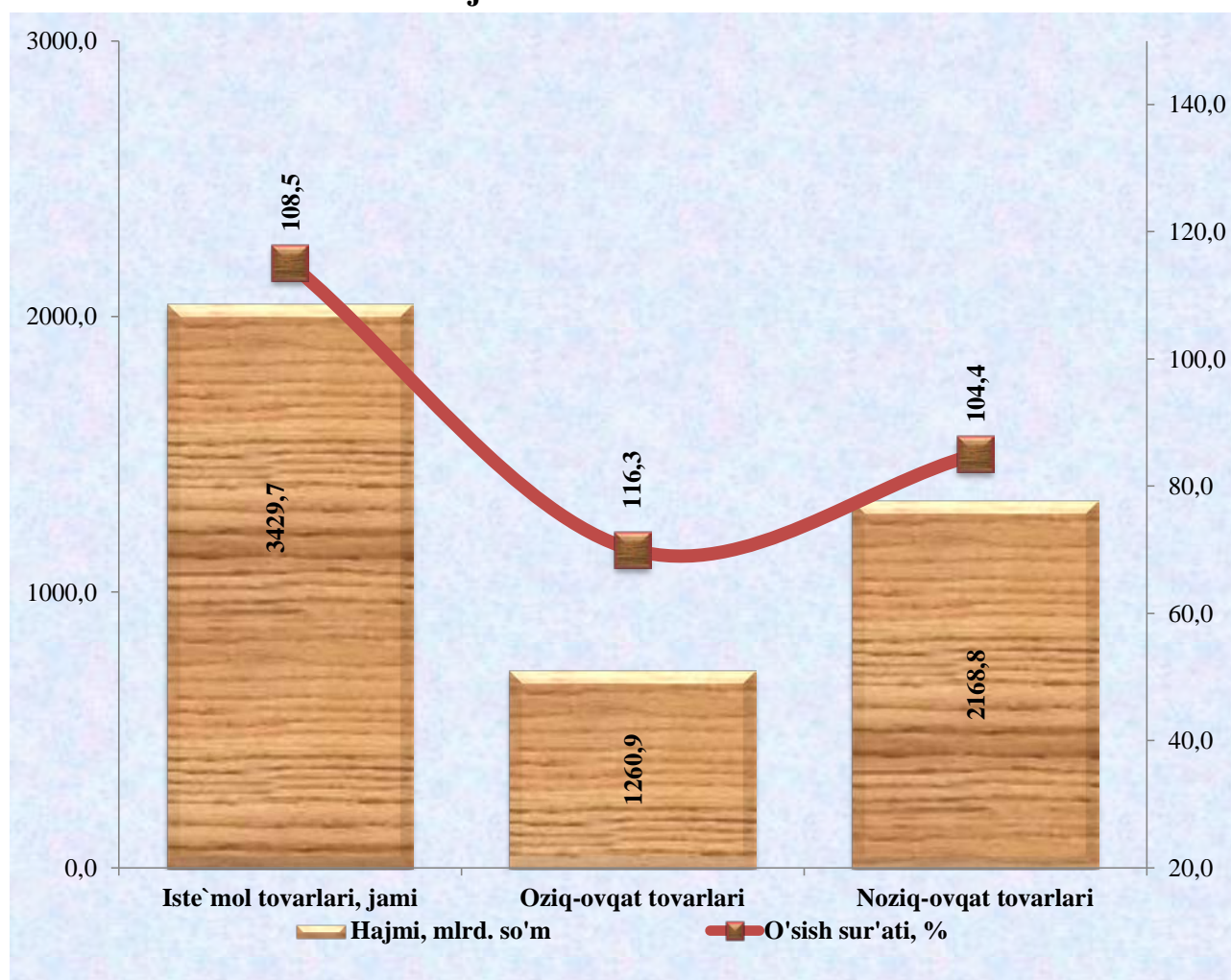
2019 yilning yanvar-iyul oylarida sanoatning mazkur tarmog`i o'tgan yilning mos davriga nisbatan 110,5 % ni tashkil etdi.



2019 yilning yanvar-iyul oylarida iste'mol tovarlari ishlab chiqarilishi.

Tayyor mahsulotlar turlarini kengaytirish va ishlab chiqarilishini qo'llab- quvvatlash bo'yicha amalga oshirib kelinayotgan chora-tadbirlar natijasida iste'mol tovarlar ishlab chiqarish hajmi 3429,7 mlrd.so'mni tashkil etdi va 2018 yilning yanvar-iyul oylariga nisbatan 8,5 % ga o'sishi ta'minladi, jami sanoatdagi ulushi esa 31,8 % ni tashkil etdi.

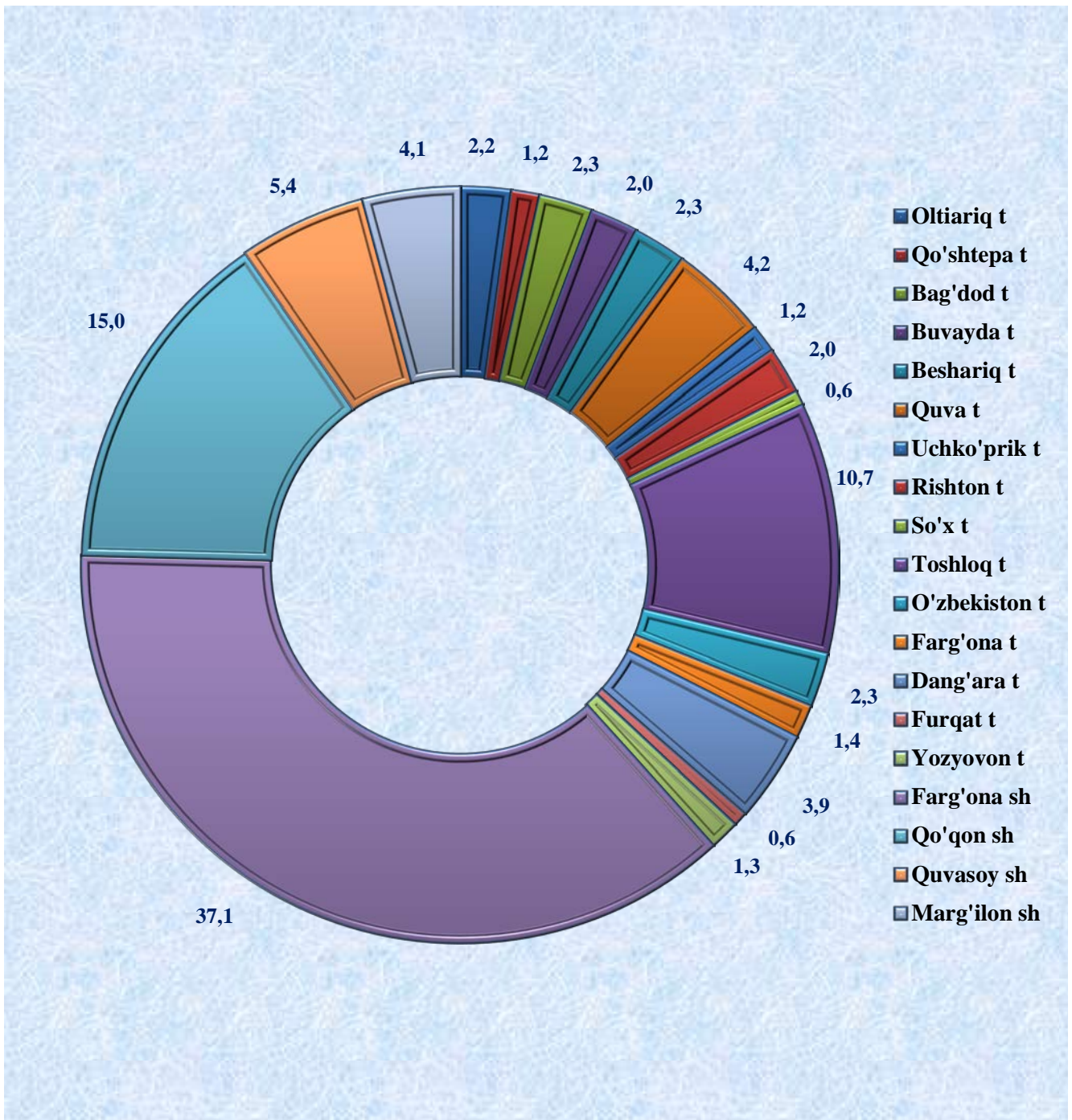
2019 yilning yanvar-iyul oylarida iste'mol tovarlari ishlab chiqarish hajmi va o'sish sur'atlari



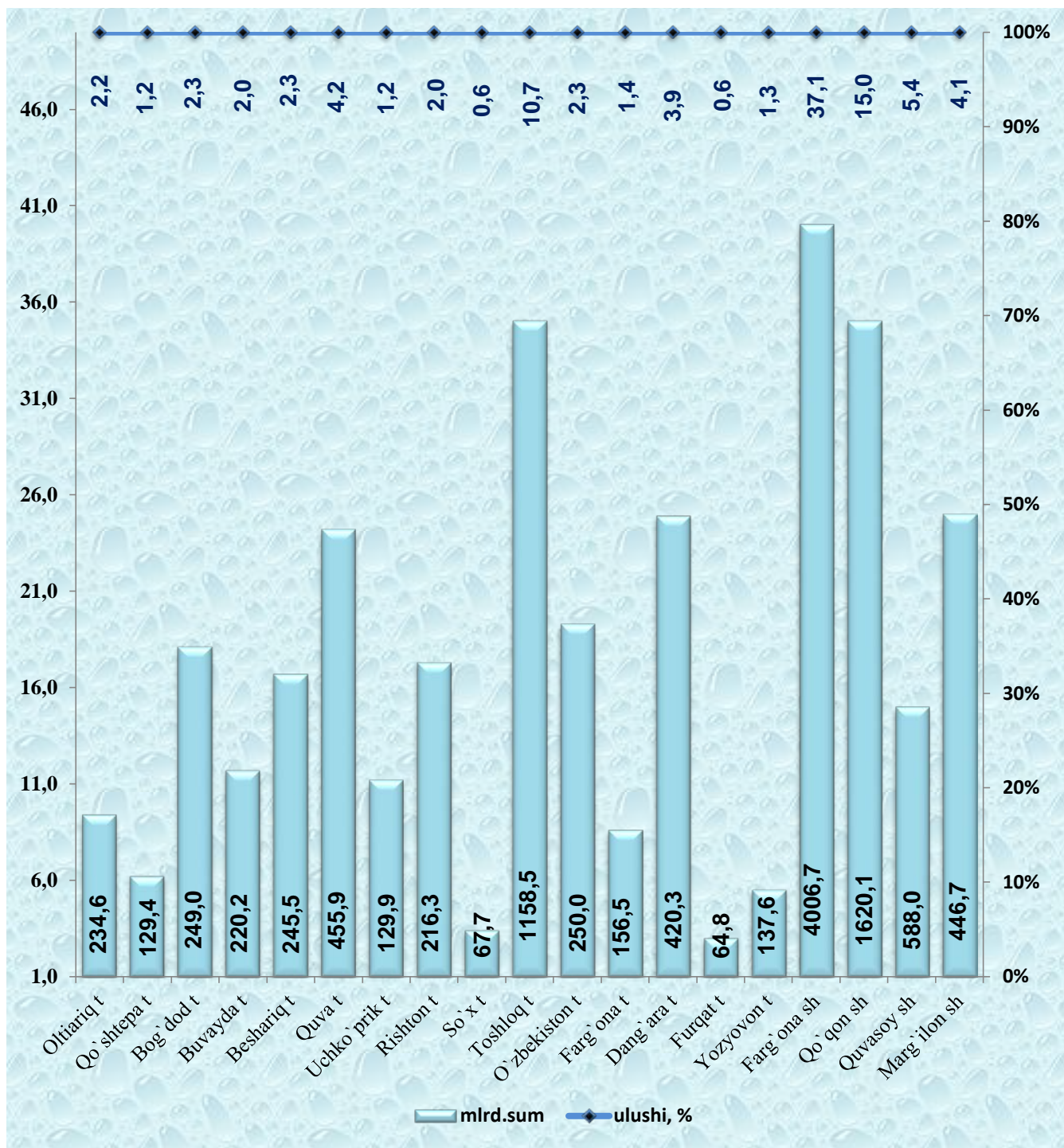
Hududlarning sanoat ishlab chiqarishi.

Viloyat sanoat ishlab chiqarish hajmi tarkibida eng ko'p Farg'ona shahar (viloyat ishlab chiqarish hajmining 37,1 % ulushini), Qo`qon shahar (viloyat ishlab chiqarish hajmining 15% ulushini), Quvasoy shahar (viloyat ishlab chiqarish hajmining 5,4% ulushini), Marg`ilon shahar (viloyat ishlab chiqarish hajmining 4,1% ulushini), Toshloq tumani (viloyat ishlab chiqarish hajmining 10,7 % ulushini), Quva tumani (viloyat ishlab chiqarish hajmining 4,2% ulushini), Dang`ara tumani (viloyat ishlab chiqarish hajmining 3,9% ulushini), O`zbekiston tumani (viloyat ishlab chiqarish hajmining 2,3 % ulushini), Buvayda tumani (viloyat ishlab chiqarish hajmining 2,0% ulushini), Beshariq tumani (viloyat ishlab chiqarish hajmining 2,3% ulushini), Bag`dod tumani (viloyat ishlab chiqarish hajmining 2,3% ulushini), Oltiariq tumani (viloyat ishlab chiqarish hajmining 2,2% ulushini), Farg`ona tumani (viloyat ishlab chiqarish hajmining 1,4% ulushini), Rishton tumani (viloyat ishlab chiqarish hajmining 2,0% ulushini), Uchko`prik tumani (viloyat ishlab chiqarish hajmining 1,2% ulushini), Qo`shtepa tumani (viloyat ishlab chiqarish hajmining 1,2 % ulushini), Yozyovon tumani (viloyat ishlab chiqarish hajmining 1,3% ulushini), So`x tumani (viloyat ishlab chiqarish hajmining 0,6% ulushini), Furqat tumani (viloyat ishlab chiqarish hajmining 0,6% ulushini) hissasiga to`g`ri kelmoqda.

2019 yil yanvar-iyul oyida hududlar bo`yicha sanoat ishlab chiqarilishining ulushi, foizda



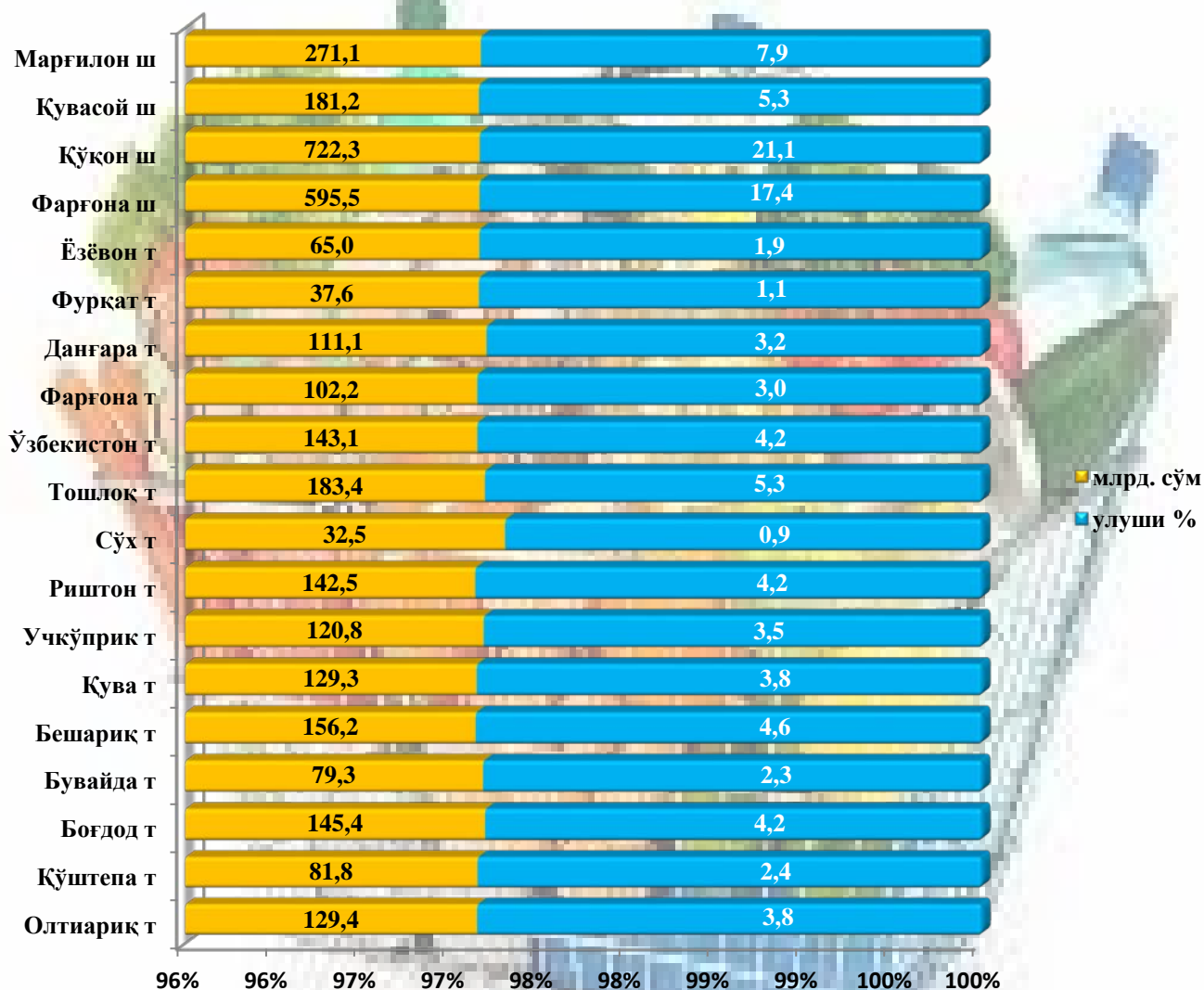
2019 yil yanvar-iyul oylarida hududlar bo'yicha sanoat ishlab chiqarilishining hajmlari va viloyatdagi ulushi, %



Hududlarning iste'mol tovarlari ishlab chiqarishi.

Viloyat iste'mol tovarlari ishlab chiqarish hajmi Farg'ona shahar 595,5 mlrd.so`m, Qo`qon shahar 722,3 mlrd.so`m, Quvasoy shahar 181,2 mlrd.so`m, Marg`ilon shahar 271,1 mlrd.so`m, Toshloq tumani 183,4 mlrd.so`m, Dang`ara tumani 111,1 mlrd.so`m, O`zbekiston tumani 143,1 mlrd.so`m, Quva tumani 129,3 mlrd.so`m, Buvayda tumani 79,3 mlrd.so`m, Beshariq tumani 156,2 mlrd.so`m, Bog`dod tumani 145,4 mlrd.so`m, Oltiariq tumanlari 129,4 mlrd.so`m, Farg`ona tumani 102,2 mlrd.so`m, Rishton tumani 142,5 mlrd.so`m, Yozyovon tumani 65,0 mlrd.so`m, Qo`shtepa tumani 81,8 mlrd.so`m, So`x tumani 32,5 mlrd.so`m, Uchko`prik tumani 120,8 mlrd.so`m, Furqat tumani 37,6 mlrd.so`mga, to`g`ri keldi.

Shahar va tumanlarning iste'mol tovarlari ishlab chiqarish hajmi va ulushi



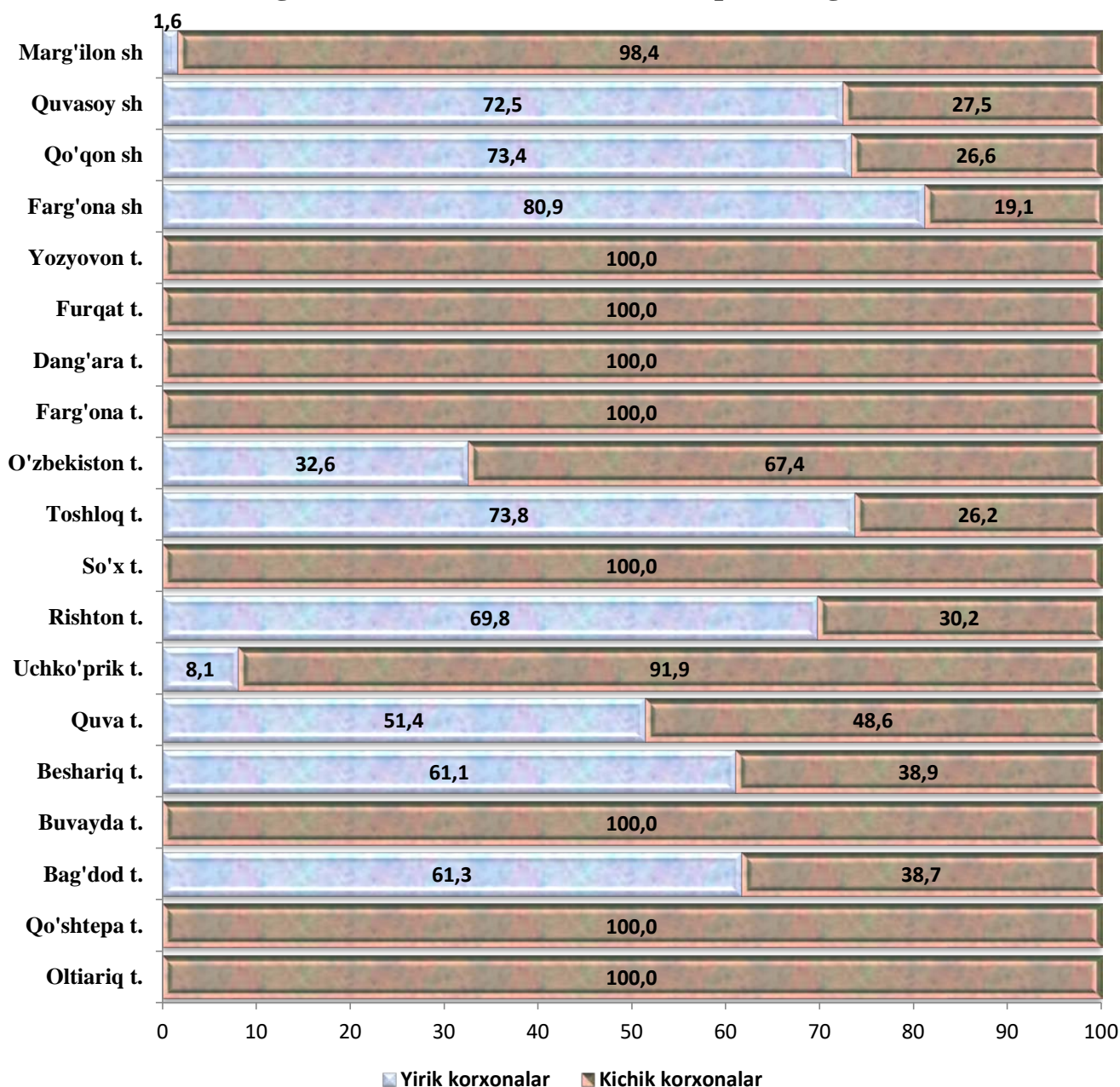
Farg`ona viloyatining 2019 yil yanvar-iyul oylarida sanoat mahsulotlari hamda xalq iste`mol tovarlari ishlab chiqarish hajmi

№	Shaharlar va tumanlar nomi	2019 yil yanvar-iyul chiqarilishi		2019 yil yanvar-iyul aholi jon boshiga	2019 yil yanvar-iyul xalq iste`mol tovarlari		2019 yil yanvar-iyul aholi jon boshiga
		mlrd.so`m	ulushi, %	ming.so`m	mlrd.so`m	ulushi, %	ming.so`m
1	Oltiariq t.	234,6	2,2	1131,1	129,4	3,8	623,9
2	Qo`shtepa t.	129,4	1,2	694,3	81,8	2,4	438,6
3	Bog`dod t.	249,0	2,3	1181,6	145,4	4,2	690,1
4	Buvayda t.	220,2	2,0	986,8	79,3	2,3	355,4
5	Beshariq t.	245,5	2,3	1096,6	156,2	4,6	697,9
6	Quva t.	455,9	4,2	1799,2	129,3	3,8	510,1
7	Uchko`prik t.	129,9	1,2	580,0	120,8	3,5	539,6
8	Rishton t.	216,3	2,0	1091,4	142,5	4,2	719,1
9	So`x t.	67,7	0,6	886,5	32,5	0,9	425,0
10	Toshloq t.	1 158,5	10,7	5851,7	183,4	5,3	926,6
11	O`zbekiston t.	250,0	2,3	1067,8	143,1	4,2	611,2
12	Farg`ona t.	156,5	1,4	749,0	102,2	3,0	489,0
13	Dang`ara t.	420,4	3,9	2472,4	111,1	3,2	653,5
14	Furqat t.	64,8	0,6	559,3	37,6	1,1	324,6
15	Yozyovon t.	137,6	1,3	1270,9	65,0	1,9	600,2
16	Farg`ona sh.	4 006,7	37,1	14058,2	595,5	17,4	2089,4
17	Qo`qon sh.	1 620,2	15,0	6489,7	722,3	21,1	2893,3
18	Quvasoy sh.	588,0	5,4	6390,8	181,2	5,3	1969,4
19	Marg`ilon sh.	446,7	4,1	1925,7	271,1	7,9	1168,7
Viloyat bo`yicha		10797,7	100,0	2920,5	3429,7	100,0	927,6

Sanoat ishlab chiqarishda kichik biznesning hisyasi.

Kichik tadbirkorlik sub'ektlari sanoat ishlab chiqarishda keskin faollashgani natijasida kichik biznesning jami sanoat ishlab chiqarishdagi ulushi 40,9% tashkil etmoqda.

2019 yilning yanvar-iyul oylarida hududlar bo`yicha yirik korxonalar va kichik biznesning sanoat mahsulotlari ishlab chiqarishdagi ulushi, %

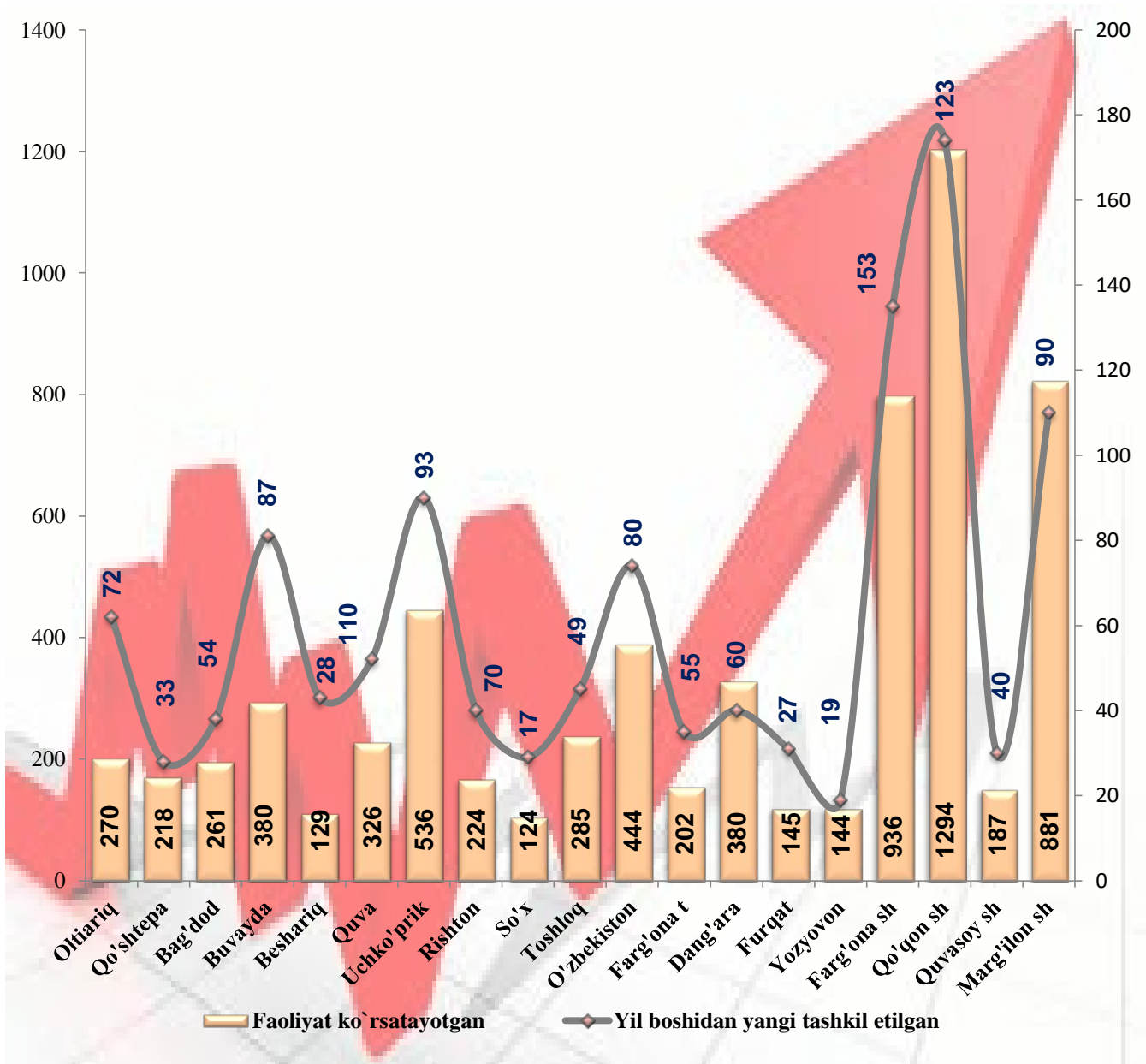


Faoliyat yuritayotgan va yangi tashkil etilgan sanoat korxonalari.

Bugungi kunda viloyatda 7366 ta sanoat korxonalari faoliyat ko'rsatayotgan bo'lib, ulardan 1294 tasi Qo`qon shahri, 936 tasi Farg`ona shahri, 881 tasi Marg`ilon shahri, 187 tasi Quvasoy shahri, 536 tasi Uchko`prik tumani, 444 tasi O`zbekiston tumani, 380 tasi Dang`ara tumani, 380 tasi Buvayda tumani, 326 tasi Quva tumani, 285 tasi Toshloq tumani, 270 tasi Oltiariq tumani, 261 tasi Bog`dod tumani, 224 tasi Rishton tumani, 218 tasi Qo`shtepa tumani, 202 tasi Farg`ona tumani, 145 tasi Furqat tumani, 144 tasi Yozyovon tumani, 129 tasi Beshariq tumani, 124 tasi So`x tumaniga to`g`ri keladi.

Joriy yilning yanvar-iyul oylarida viloyatda 1260 ta yangi sanoat korxonalari tashkil etilgan bo'lib, ulardan 153 tasi Farg`ona shahri, 123 tasi Qo`qon shahri, 90 tasi Marg`ilon shahri, 40 tasi Quvasoy shahri, 110 tasi Quva tumani, 93 tasi Uchko`prik tumani, 87 tasi Buvayda tumani, 80 tasi O`zbekiston tumani, 72 tasi Oltiariq tumani, 70 tasi Rishton tumani, 60 tasi Dang`ara tumani, 55 tasi Farg`ona tumani, 54 tasi Bog`dod tumani, 49 tasi Toshloq tumani, 33 tasi Qo`shtepa tumani, 28 tasi Beshariq tumani, 27 tasi Furqat tumani, 19 tasi Yozyovon tumani, 17 tasi So`x tumaniga to`g`ri keladi.

Farg`ona viloyatida faoliyat ko`rsatayotgan hamda yanvar-iyul oylari davomida yangi tashkil etilgan sanoat korxonalari soni, birlikda



Farg`ona viloyat statistika boshqarmasining

Sanoat statistikasi bo`limi

Nashr uchun mas'ul:

I.Ahmedov

Aloqa telefoni:

(0371) 230-87-19