



## 2019 yil yanvar-sentyabr oyida Farg`ona viloyatining sanoat ishlab chiqarishi


### RAQAMLAR:

- Sanoat ishlab chiqarish hajmi **14348,2** mlrd.so`mni, sanoat ishlab chiqarish indeksi **106,5%** ni tashkil etdi
- Iste`mol tovarlari ishlab chiqarishning o`shish sur`ati **-8,7 %**
- Iste`mol tovarlarining jami sanoat ishlab chiqarish hajmidagi ulushi – **31,8 %**
- Sanoat ishlab chiqarishda kichik biznesning ulushi– **42,7 %**
- Faoliyat ko`rsatayotgan sanoat korxonalarini soni-**7503** birlikni tashkil etdi.

Dastlabki ma'lumotlar bo'iyicha 2019 yilning yanvar-sentyabr oylarida viloyat korxonalarini tomonidan 14348,2 mlrd.so'mlik sanoat mahsulotlari ishlab chiqarilgan bo'lib, o'tgan yilning tegishli davriga nisbatan sanoat ishlab chiqarish indeksi 106,5 % ni tashkil etdi.

Jami sanoat ishlab chiqarish hajmi o'shishining asosiy omili bo'lib, tog' - kon sanoati va ochiq konlarni ishlash – 135,3 % ga, ishlab chiqaradigan (qayta ishlash) sanoat – 106,2%, elektr, gaz, bug' bilan ta'minlash va havoni kondititsiyalash – 121,6 % ga va suv bilan ta'minlash, kanalizatsiya tizimi, chiqindilarni utilizatsiya qilishning – 119,8 % ga o'sishi hisoblanadi.

## 2019 yilning yanvar-sentyabr oylarida asosiy iqtisodiy faoliyat turlari bo`yicha sanoat ishlab chiqarish tarkibi, foizda, jami sanoatdagi ulushi.



### Tog`- kon sanoati va ochiq konlarni ishlash.



Tog'-kon sanoatida tog`-kon sanoati bilan bog`liq boshqa faoliyat turi hajmi o'tgan yilning tegishli davriga nisbatan – 34,8 % ga oshganligini kuzatish mumkin.

Tog`- kon sanoati va ochiq konlarni ishlash korxonalarini tomonidan ishlab chiqarilgan mahsulotlar hajmi 45,8 mlrd.so`mni yoki jami ishlab chiqarilgan sanoat mahsulotlari hajmining 0,3 % ni tashkil etdi.



### **Ishlab chiqaradigan sanoat (qayta ishlash sanoati).**

2019 yilning yanvar-sentyabr oylarida ishlab chiqaradigan sanoat korxonalarini tomonidan ishlab chiqarilgan mahsulotlar hajmi 13728,7 mlrd. so'mni yoki jami ishlab chiqarilgan sanoat mahsulotlari hajmining 95,7 % ni tashkil etdi.

Ishlab chiqaradigan sanoat tarkibida yuqori texnologiyali tarmog'ining hajmi -18,2 mlrd.so'mni, (ishlab chiqaradigan sanoatdagi ulushi-0,1%), o'rta yuqori texnologiyali – 1986,5 mlrd.so'mni, (13,8 %), o'rta quyi texnologiyali – 4194,9 mlrd.so'mni, (29,2%) va quyi texnologiyali – 7529,1 mlrd.so'mni, (52,5%) tashkil etdi.

#### **Yanvar-sentabr oylarida ishlab chiqarishning texnologik tarkibi bo'yicha ishlab chiqaradigan sanoat tarkibi**



**Yuqori texnologiyali tarmog'i ishlab chiqarish hajmi- 18,2 mlrd.so'm, ishlab chiqaradigan sanoatdagi ulushi-0,1%**



**O'rta yuqori texnologiyali tarmog'i ishlab chiqarish hajmi - 1986,5 mlrd.so'm, ishlab chiqaradigan sanoatdagi ulushi-13,8 %**



**O'rta quyi texnologiyali tarmog'i ishlab chiqarish hajmi - 4194,9 mlrd.so'm, ishlab chiqaradigan sanoatdagi ulushi-29,2 %**








**Quyi texnologiyali tarmog'i ishlab chiqarish hajmi - 7529,1 mlrd.so'm, ishlab chiqaradigan sanoatdagi ulushi-52,5%**



O'z navbatida, sanoatning mazkur tarmog'ida oziq-ovqat mahsulotlari ishlab chiqarish hajmining jami ishlab chiqarilgan sanoat mahsulotlari hajmidagi ulushi o'tgan yilning mos davriga nisbatan 1,8 % ga, to'qimachilik mahsulotlari ishlab chiqarish 1,3 % ga, terini qayta ishlash 0,8 % ga, yog'och va po'kak buyumlar (mebeldan tashqari) ishlab chiqarish 1,4% ga, kimyo mahsulotlarini ishlab chiqarish 1,6 % ga oshganligini, qog'oz va qog'oz mahsulotlari ishlab chiqarish esa 0,1 % ga, boshqa tayyor buyumlar ishlab chiqarish 0,3 % ga, avtotransport vositalari, treylerlar va yarim pritseplar ishlab chiqarish 0,3 % ga pasayganligini kuzatish mumkin.

**Yanvar-sentyabr oylarida ishlab chiqaradigan sanoatda yirik sanoat korxonalarini tomonidan ayrim turdagi sanoat mahsulotlarini ishlab chiqarish**


2018 yilda ishlab chiqarilgan	Ishlab chiqaradigan sanoat mahsulotlari	2019 yilda ishlab chiqarilgan	O'sish sur'ati, foizda
	<b>Karbamid, ming azot tonna</b>		
109,0		143,7	131,9
	<b>Avtotransport oynalari, tonna</b>		
1480		1955,9	132,2

2018 yilda ishlab chiqarilgan	Ishlab chiqaradigan sanoat mahsulotlari	2019 yilda ishlab chiqarilgan	O`shish sur`ati, foizda
601793	Sement klinkerlari, tonna 	649537	107,9
2,3	Natriy nitrat, ming tonna. 	3,5	149,5
105,1	Amoniy nitrat, ming t. azot 	130,4	124,1
13,6	Superfosfat ming P2O5 tonna. 	14,0	103,0
717223	Portlandsement, tonna 	784900	109,4
285,4	Suvsiz ammiak, ming tonna. 	371,0	130,0

### **Elektr, gaz, bug` bilan ta`minlash va havoni kondittsiyalash.**

Elektr, gaz, bug' bilan ta`minlash va havoni kondittsiyalash korxonalari tomonidan ishlab chiqarilgan mahsulotlar hajmi 514,7 mlrd. so`mni (jami ishlab chiqarilgan sanoat mahsulotlari hajmining 3,6 % ni) tashkil etdi.

2019 yilning yanvar-sentyabr oylarida sanoatning mazkur tarmog`i o'tgan yilning mos davriga nisbatan 121,6 % ni tashkil etdi.



### **Suv bilan ta`minlash, kanalizatsiya tizimi, chiqindilarni utilizatsiya qilish.**



Suv bilan ta'minlash, kanalizatsiya tizimi, chiqindilarni utilizatsiya qilish korxonalari tomonidan ishlab chiqarilgan mahsulotlar hajmi 59,1 mlrd.so`mni (jami ishlab chiqarilgan sanoat mahsulotlari hajmining 0,4 % ni) tashkil etdi.

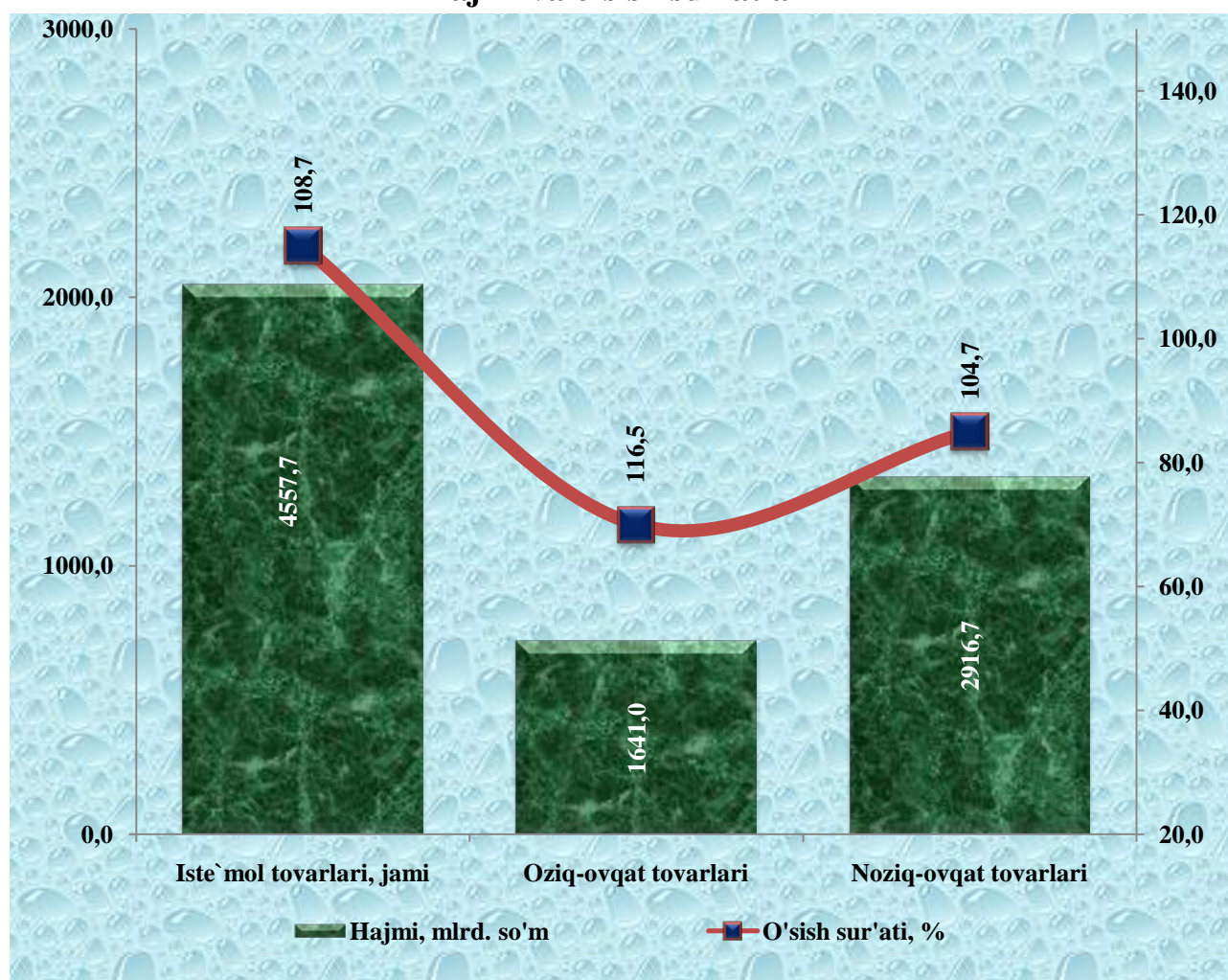
2019 yilning yanvar-sentyabr oylarida sanoatning mazkur tarmog`i o'tgan yilning mos davriga nisbatan 119,8 % ni tashkil etdi.



## 2019 yilning yanvar-sentyabr oylarida iste'mol tovarlari ishlab chiqarilishi.

Tayyor mahsulotlar turlarini kengaytirish va ishlab chiqarilishini qo'llab- quvvatlash bo'yicha amalga oshirib kelinayotgan chora-tadbirlar natijasida iste'mol tovarlar ishlab chiqarish hajmi 4557,7 mlrd.so'mni tashkil etdi va 2018 yilning yanvar-sentyabr oylariga nisbatan 8,7 % ga o'sishi ta'minladi, jami sanoatdagi ulushi esa 31,8 % ni tashkil etdi.

### 2019 yilning yanvar-sentyabr oylarida iste'mol tovarlari ishlab chiqarish hajmi va o'sish sur'atlari

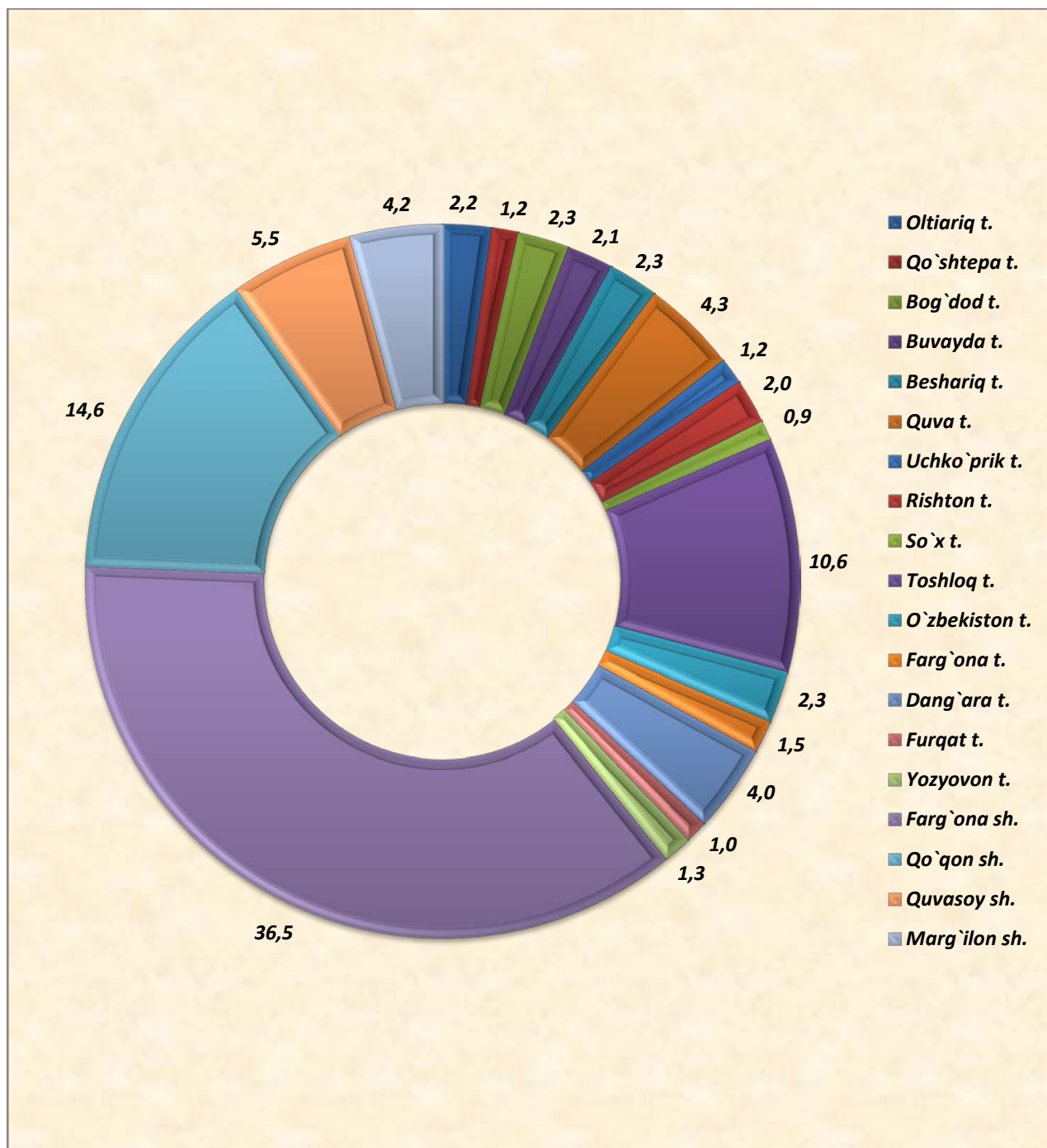


### **Hududlarning sanoat ishlab chiqarishi.**


Viloyat sanoat ishlab chiqarish hajmi tarkibida eng ko'p Farg'ona shahar (viloyat ishlab chiqarish hajmining 36,5 % ulushini), Qo`qon shahar (viloyat ishlab chiqarish hajmining 14,6% ulushini), Quvasoy shahar (viloyat ishlab chiqarish hajmining 5,5% ulushini), Marg`ilon shahar (viloyat ishlab chiqarish hajmining 4,2% ulushini), Toshloq tumani (viloyat ishlab chiqarish hajmining 10,6 % ulushini), Quva tumani (viloyat ishlab chiqarish hajmining 4,3% ulushini), Dang`ara tumani (viloyat ishlab chiqarish hajmining 4,0% ulushini), O`zbekiston tumani (viloyat ishlab chiqarish hajmining 2,3 % ulushini), Buvayda tumani (viloyat ishlab chiqarish hajmining 2,1% ulushini), Beshariq tumani (viloyat ishlab chiqarish hajmining 2,3% ulushini), Bag`dod tumani (viloyat ishlab chiqarish hajmining 2,3% ulushini), Oltiariq tumani (viloyat ishlab chiqarish hajmining 2,2% ulushini), Farg`ona tumani (viloyat ishlab chiqarish hajmining 1,5% ulushini), Rishton tumani (viloyat ishlab chiqarish hajmining 2,0% ulushini), Uchko`prik tumani (viloyat ishlab chiqarish hajmining 1,2% ulushini), Qo`shtepa tumani (viloyat ishlab chiqarish hajmining 1,2 % ulushini), Yozyovon tumani (viloyat ishlab chiqarish hajmining 1,3% ulushini), So`x tumani (viloyat ishlab chiqarish hajmining 0,9% ulushini), Furqat tumani (viloyat ishlab chiqarish hajmining 1,0% ulushini) hissasiga to`g`ri kelmoqda.



## 2019 yil yanvar-sentyabr oyida hududlar bo'yicha sanoat ishlab chiqarilishining ulushi, foizda



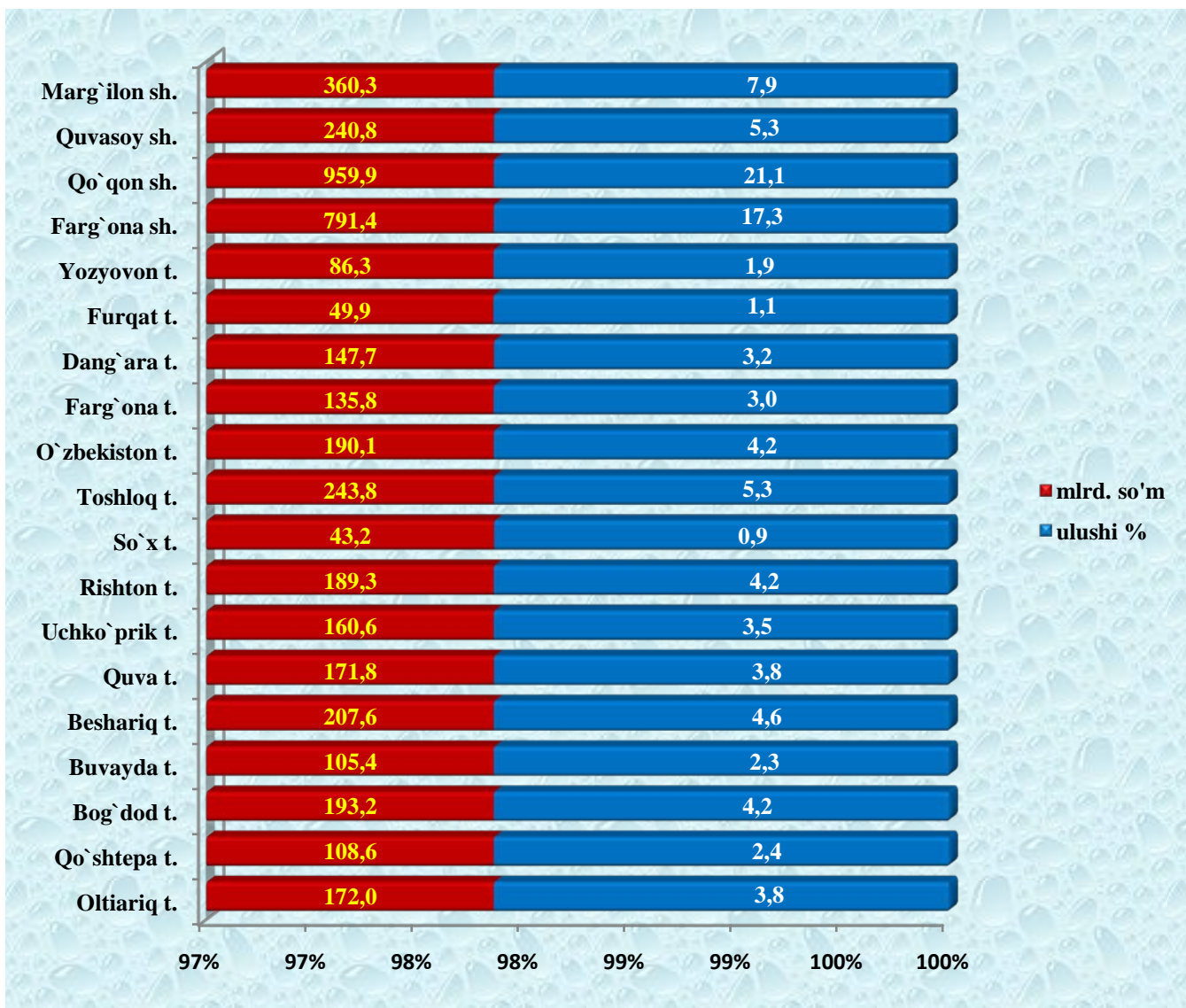
### 2019 yil yanvar-sentyabr oylarida hududlar bo'yicha sanoat ishlab chiqarilishining hajmlari va viloyatdagi ulushi, %



### **Hududlarning iste'mol tovarlari ishlab chiqarishi.**

Viloyat iste'mol tovarlari ishlab chiqarish hajmi Farg'ona shahar 791,4 mlrd.so`m, Qo`qon shahar 959,9 mlrd.so`m, Quvasoy shahar 240,8 mlrd.so`m, Marg'ilon shahar 360,3 mlrd.so`m, Toshloq tumani 243,8 mlrd.so`m, Dang`ara tumani 147,7 mlrd.so`m, O`zbekiston tumani 190,1 mlrd.so`m, Quva tumani 171,8 mlrd.so`m, Buvayda tumani 105,4 mlrd.so`m, Beshariq tumani 207,6 mlrd.so`m, Bog`dod tumani 193,2 mlrd.so`m, Oltiariq tumanlari 172,0 mlrd.so`m, Farg`ona tumani 135,8 mlrd.so`m, Rishton tumani 189,3 mlrd.so`m, Yozyovon tumani 86,3 mlrd.so`m, Qo`shtepa tumani 108,6 mlrd.so`m, So`x tumani 43,2 mlrd.so`m, Uchko`prik tumani 160,6 mlrd.so`m, Furqat tumani 49,9 mlrd.so`mga, to`g`ri keldi.

*Shahar va tumanlarning iste'mol tovarlari ishlab chiqarish hajmi va ulush*



davomi

### Farg'ona viloyatining 2019 yil yanvar-sentyabr oylarida sanoat mahsulotlari hamda xalq iste'mol tovarlari ishlab chiqarish hajmi

№	Shaharlar va tumanlar nomi	2019 yil yanvar-sentyabr chiqarilishi		2019 yil yanvar-sentyabr aholi jon boshiga	2019 yil yanvar-sentyabr xalq iste'mol tovarlari		2019 yil yanvar-sentyabr aholi jon boshiga
		mlrd.so'm	ulushi, %	ming.so'm	mlrd.so'm	ulushi, %	ming.so'm

1	Oltiariq t.	315,0	2,2	1513,7	172,0	3,8	826,5
2	Qo`sh tepa t.	171,8	1,2	919,1	108,6	2,4	581,1
3	Bog`dod t.	335,1	2,3	1584,4	193,2	4,2	913,5
4	Buvayda t.	301,6	2,1	1347,0	105,4	2,3	470,7
5	Beshariq t.	328,3	2,3	1462,3	207,6	4,6	924,7
6	Quva t.	612,4	4,3	2410,1	171,8	3,8	676,1
7	Uchko`prik t.	175,0	1,2	778,7	160,6	3,5	714,7
8	Rishton t.	290,0	2,0	1458,8	189,3	4,2	952,2
9	So`x t.	125,9	0,9	1643,4	43,2	0,9	564,0
10	Toshloq t.	1 523,8	10,6	7672,6	243,8	5,3	1227,6
11	O`zbekiston t.	336,4	2,3	1432,6	190,1	4,2	809,6
12	Farg`ona t.	210,2	1,5	1002,9	135,8	3,0	647,9
13	Dang`ara t.	573,8	4,0	3365,7	147,7	3,2	866,3
14	Furqat t.	142,0	1,0	1221,8	49,9	1,1	429,4
15	Yozyovon t.	185,2	1,3	1705,6	86,3	1,9	794,7
16	Farg`ona sh.	5 230,5	36,5	18307,5	791,4	17,3	2770,0
17	Qo`qon sh.	2 088,5	14,6	8347,5	959,9	21,1	3836,5
18	Quvasoy sh.	802,7	5,5	8706,5	240,8	5,3	2611,7
19	Marg`ilon sh.	600,0	4,2	2579,6	360,3	7,9	1549,0
<b>Viloyat bo`yicha</b>		<b>14348,2</b>	<b>100,0</b>	<b>3869,4</b>	<b>4557,7</b>	<b>100,0</b>	<b>1229,1</b>

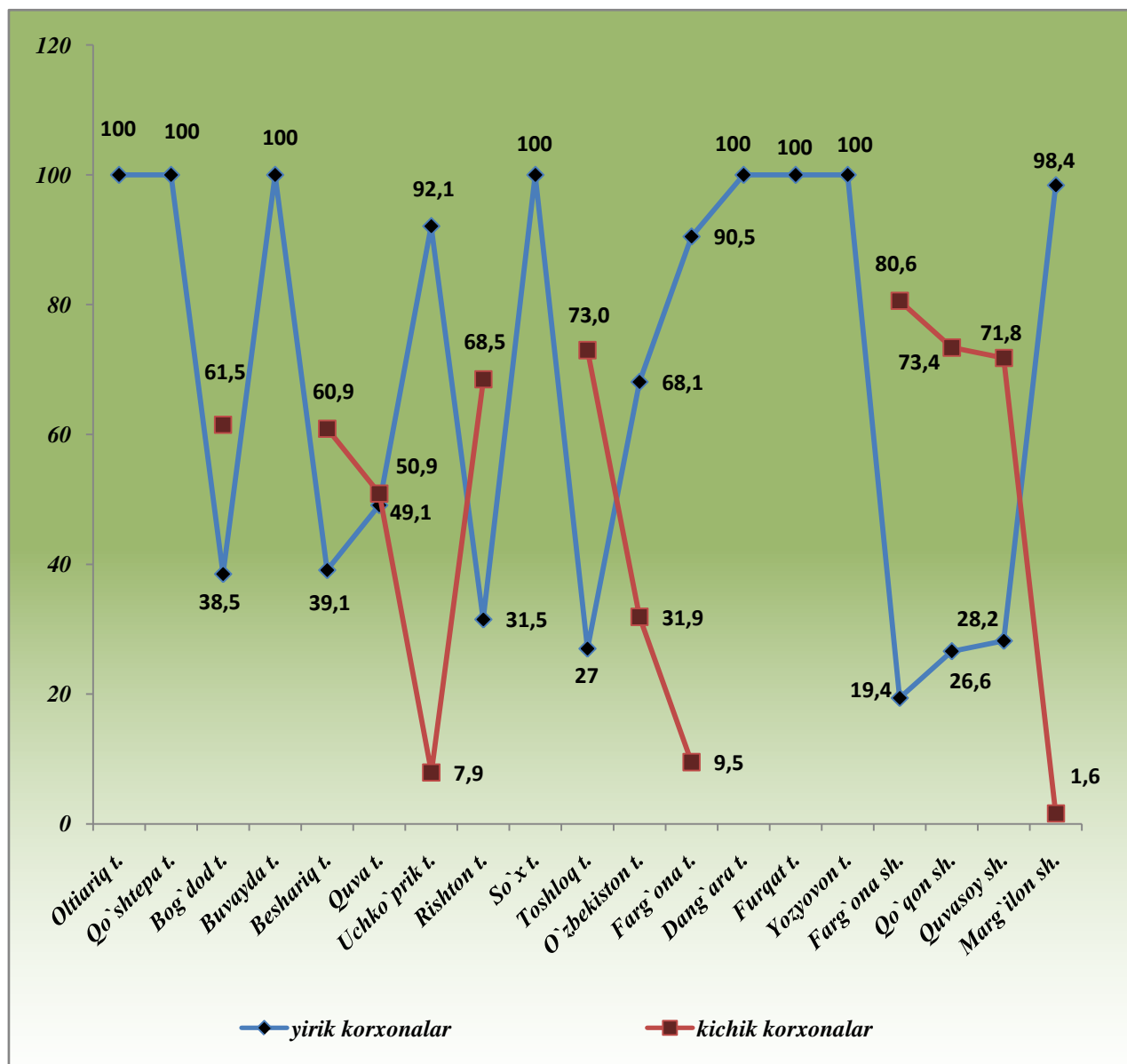


davomi

### Sanoat ishlab chiqarishda kichik biznesning hissasi.

Kichik tadbirkorlik sub'ektlari sanoat ishlab chiqarishda keskin faollashgani natijasida kichik biznesning jami sanoat ishlab chiqarishdagi ulushi 42,7% tashkil etmoqda.

**2019 yilning yanvar-sentyabr oylarida hududlar bo`yicha yirik korxonalar va kichik biznesning sanoat mahsulotlari ishlab chiqarishdagi ulushi, %**



davomi

### Faoliyat yuritayotgan va yangi tashkil etilgan sanoat korxonalari.

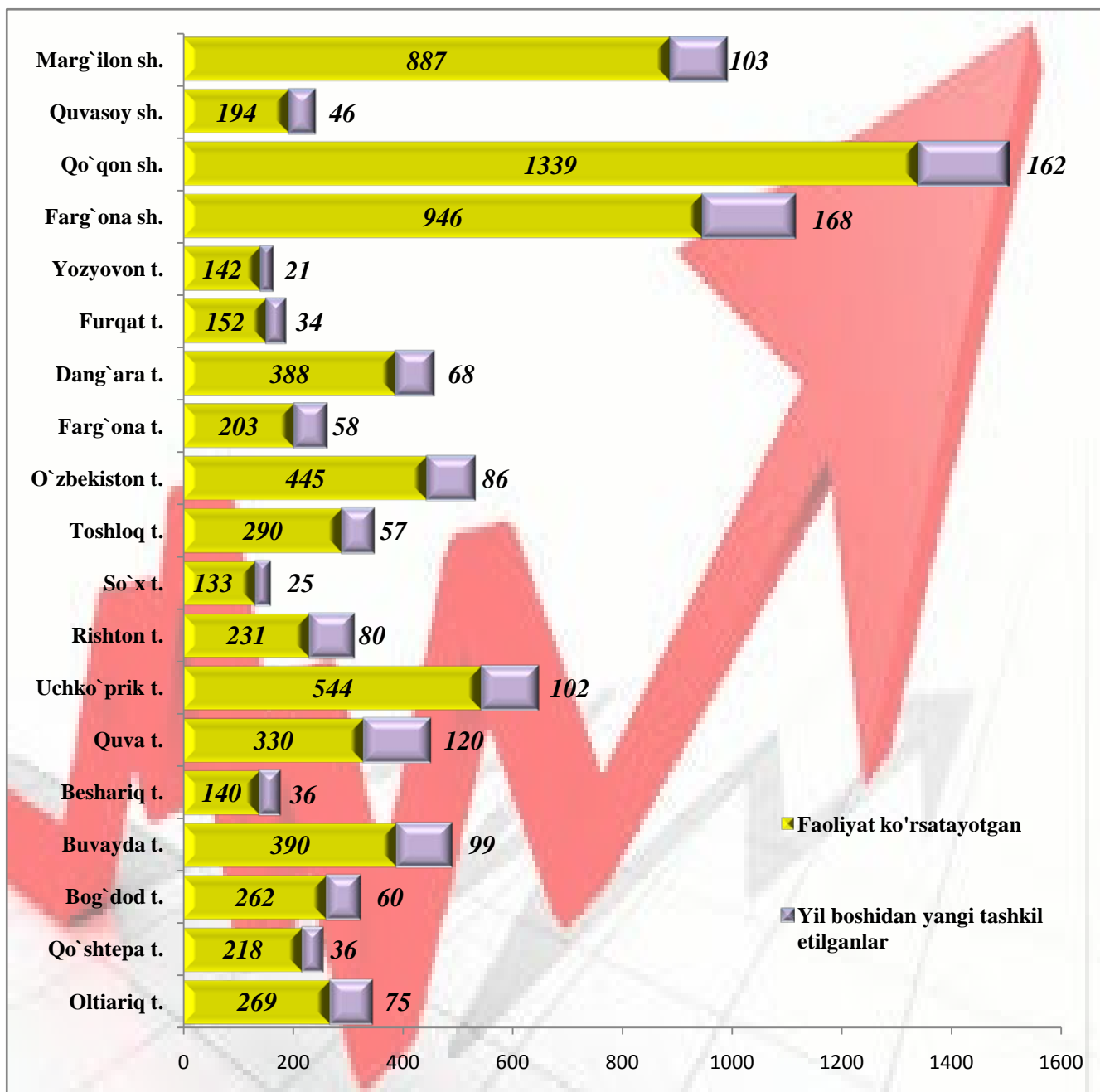
Bugungi kunda viloyatda 7503 ta sanoat korxonalari faoliyat ko'rsatayotgan bo'lib, ulardan 1339 tasi Qo`qon shahri, 946 tasi Farg`ona shahri, 887 tasi Marg`ilon shahri, 194 tasi Quvasoy shahri, 544 tasi Uchko`prik tumani, 445 tasi O`zbekiston tumani, 388 tasi Dang`ara tumani, 390 tasi Buvayda tumani, 330 tasi Quva tumani, 290 tasi Toshloq tumani, 269 tasi Oltiariq tumani, 262 tasi Bog`dod tumani, 231 tasi Rishton tumani, 218 tasi

Qo`sh tepa tumani, 203 tasi Farg`ona tumani, 152 tasi Furqat tumani, 142 tasi Yozyovon tumani, 140 tasi Beshariq tumani, 133 tasi So`x tumaniga to`g`ri keladi.

Joriy yilning yanvar-sentyabr oylarida viloyatda 1436 ta yangi sanoat korxonalari tashkil etilgan bo`lib, ulardan 168 tasi Farg`ona shahri, 162 tasi Qo`qon shahri, 103 tasi Marg`ilon shahri, 46 tasi Quvasoy shahri, 120 tasi Quva tumani, 102 tasi Uchko`prik tumani, 99 tasi Buvayda tumani, 86 tasi O`zbekiston tumani, 75 tasi Oltiariq tumani, 80 tasi Rishton tumani, 68 tasi Dang`ara tumani, 58 tasi Farg`ona tumani, 60 tasi Bog`dod tumani, 57 tasi Toshloq tumani, 36 tasi Qo`sh tepa tumani, 36 tasi Beshariq tumani, 34 tasi Furqat tumani, 21 tasi Yozyovon tumani, 25 tasi So`x tumaniga to`g`ri keladi.



***Farg`ona viloyatida faoliyat ko`rsatayotgan hamda yanvar-sentyabr oylari davomida yangi tashkil etilgan sanoat korxonalari soni, birlikda***



**Farg'ona viloyat statistika boshqarmasining  
Sanoat statistikasi bo'limi**

Nashr uchun mas'ul:

Sh.Zokirov

Aloqa telefoni:

(0371) 230-87-19