



2019 yil yanvar-oktabr oyida Farg`ona viloyatining sanoat ishlab chiqarishi

RAQAMLAR:

- Sanoat ishlab chiqarish hajmi **16177,5** mlrd.so`mni, sanoat ishlab chiqarish indeksi **106,5%** ni tashkil etdi
- Iste`mol tovarlari ishlab chiqarishning o`shish sur`ati **-8,7 %**
- Iste`mol tovarlarining jami sanoat ishlab chiqarish hajmidagi ulushi – **31,7 %**
- Sanoat ishlab chiqarishda kichik biznesning ulushi– **42,9 %**
- Faoliyat ko`rsatayotgan sanoat korxonalarini soni-**7542** birlikni tashkil etdi.

Dastlabki ma'lumotlar bo'iycha 2019 yilning yanvar-oktabr oylarida viloyat korxonalarini tomonidan 16177,5 mlrd.so'mlik sanoat mahsulotlari ishlab chiqarilgan bo'lib, o'tgan yilning tegishli davriga nisbatan sanoat ishlab chiqarish indeksi 106,5 % ni tashkil etdi.

Jami sanoat ishlab chiqarish fizik hajmi indeksining asosiy omili bo'lib, tog'-kon sanoati va ochiq konlarni ishlash – 126,8 % ga, ishlab chiqaradigan (qayta ishlash) sanoat – 107,2%, elektr, gaz, bug' bilan ta'minlash va havoni konditsiyalash – 91,0 % ga va suv bilan ta'minlash, kanalizatsiya tizimi, chiqindilarni utilizatsiya qilishning – 100,4 % ga o'sishi hisoblanadi.

2019 yilning yanvar-oktabr oylarida asosiy iqtisodiy faoliyat turlari bo`yicha sanoat ishlab chiqarish tarkibi, foizda, jami sanoatdagi ulushi.



Tog`- kon sanoati va ochiq konlarni ishlash.



Tog'-kon sanoatida tog`-kon sanoati bilan bog`liq boshqa faoliyat turi fizik hajmi indeksi – 26,8 % ga oshganligini kuzatish mumkin.

Tog`- kon sanoati va ochiq konlarni ishlash korxonalari tomonidan ishlab chiqarilgan mahsulotlar hajmi 52,4 mlrd.so`mni yoki jami ishlab chiqarilgan sanoat mahsulotlari hajmining 0,3 % ni tashkil etdi.



Ishlab chiqaradigan sanoat (qayta ishlash sanoati).

2019 yilning yanvar-oktabr oylarida ishlab chiqaradigan sanoat korxonalarini tomonidan ishlab chiqarilgan mahsulotlar hajmi 15475,6 mlrd. soʻmni yoki jami ishlab chiqarilgan sanoat mahsulotlari hajmining 95,7 % ni tashkil etdi.

Ishlab chiqaradigan sanoat tarkibida yuqori texnologiyali tarmogʻining hajmi -21,8 mlrd.soʻmni, (jami sanoatdagi ulushi-0,1%), oʻrta yuqori texnologiyali – 2224,3 mlrd.soʻmni, (13,7 %), oʻrta quyi texnologiyali – 4826,6 mlrd.soʻmni, (29,8%) va quyi texnologiyali – 8402,9 mlrd.soʻmni, (51,9%) tashkil etdi.

Yanvar-oktabr oylarida ishlab chiqarishning texnologik tarkibi boʻyicha ishlab chiqaradigan sanoat tarkibi



Yuqori texnologiyali tarmogʻi ishlab chiqarish hajmi- 21,8 mlrd. soʻm, jami sanoatdagi ulushi-0,1%



Oʻrta yuqori texnologiyali tarmogʻi ishlab chiqarish hajmi - 2224,3 mlrd. soʻm, jami sanoatdagi ulushi-13,7 %



Oʻrta quyi texnologiyali tarmogʻi ishlab chiqarish hajmi - 4826,6 mlrd. soʻm, jami sanoatdagi ulushi-29,8 %





Quyi texnologiyali tarmogʻi ishlab chiqarish hajmi - 8402,9 mlrd. soʻm, jami sanoatdagi ulushi-51,9%



O'z navbatida, sanoatning mazkur tarmog'ida oziq-ovqat mahsulotlari ishlab chiqarish hajmining jami ishlab chiqarilgan sanoat mahsulotlari hajmidagi ulushi o'tgan yilning mos davriga nisbatan 1,9 % ga, metallurgiya sanoati 0,4 % ga, terini qayta ishlash 0,8 % ga, yog'och va po'kak buyumlar (mebeldan tashqari) ishlab chiqarish 1,4% ga, kimyo mahsulotlarini ishlab chiqarish 1,8 % ga oshganligini, ichimliklar ishlab chiqarish esa 0,1 % ga, boshqa tayyor buyumlar ishlab chiqarish 0,4 % ga, avtotransport vositalari, treylerlar va yarim pritseplar ishlab chiqarish 0,2 % ga pasayganligini kuzatish mumkin.

Yanvar-oktabr oylarida ishlab chiqaradigan sanoatda yirik sanoat korxonalarini tomonidan ayrim turdagi sanoat mahsulotlarini ishlab chiqarish


2018 yilda ishlab chiqarilgan	Ishlab chiqaradigan sanoat mahsulotlari	2019 yilda ishlab chiqarilgan	O'sish sur'ati, foizda
	Karbamid, ming azot tonna		
116,1		157,8	135,9
	Avtotransport oynalari, tonna		
1736		2232,4	128,6

2018 yilda ishlab chiqarilgan	Ishlab chiqaradigan sanoat mahsulotlari	2019 yilda ishlab chiqarilgan	O`shish sur`ati, foizda
669152	Sement klinkerlari, tonna 	727982	108,8
2,6	Natriy nitrat, ming tonna. 	3,9	151,6
112,6	Amoniy nitrat, ming t. azot 	141,0	125,3
15,2	Superfosfat ming P2O5 tonna. 	14,6	96,0
813007	Portlandsement, tonna 	881295	108,4
300,9	Suvsiz ammiak, ming tonna. 	406,4	135,1

Elektr, gaz, bug` bilan ta`minlash va havoni kondittsiyalash.

Elektr, gaz, bug' bilan ta`minlash va havoni kondittsiyalash korxonalari tomonidan ishlab chiqarilgan mahsulotlar hajmi 582,6 mlrd. so`mni (jami ishlab chiqarilgan sanoat mahsulotlari hajmining 3,6 % ni) tashkil etdi.

2019 yilning yanvar-oktabr oylarida sanoatning mazkur tarmog`ning fizik hajmi indeksi 91,0 % ni tashkil etdi.



Suv bilan ta`minlash, kanalizatsiya



Suv bilan ta'minlash, kanalizatsiya tizimi, chiqindilarni utilizatsiya qilish korxonalari tomonidan ishlab chiqarilgan mahsulotlar hajmi 67,0 mlrd.so`mni (jami ishlab chiqarilgan sanoat mahsulotlari hajmining 0,4 % ni) tashkil etdi.

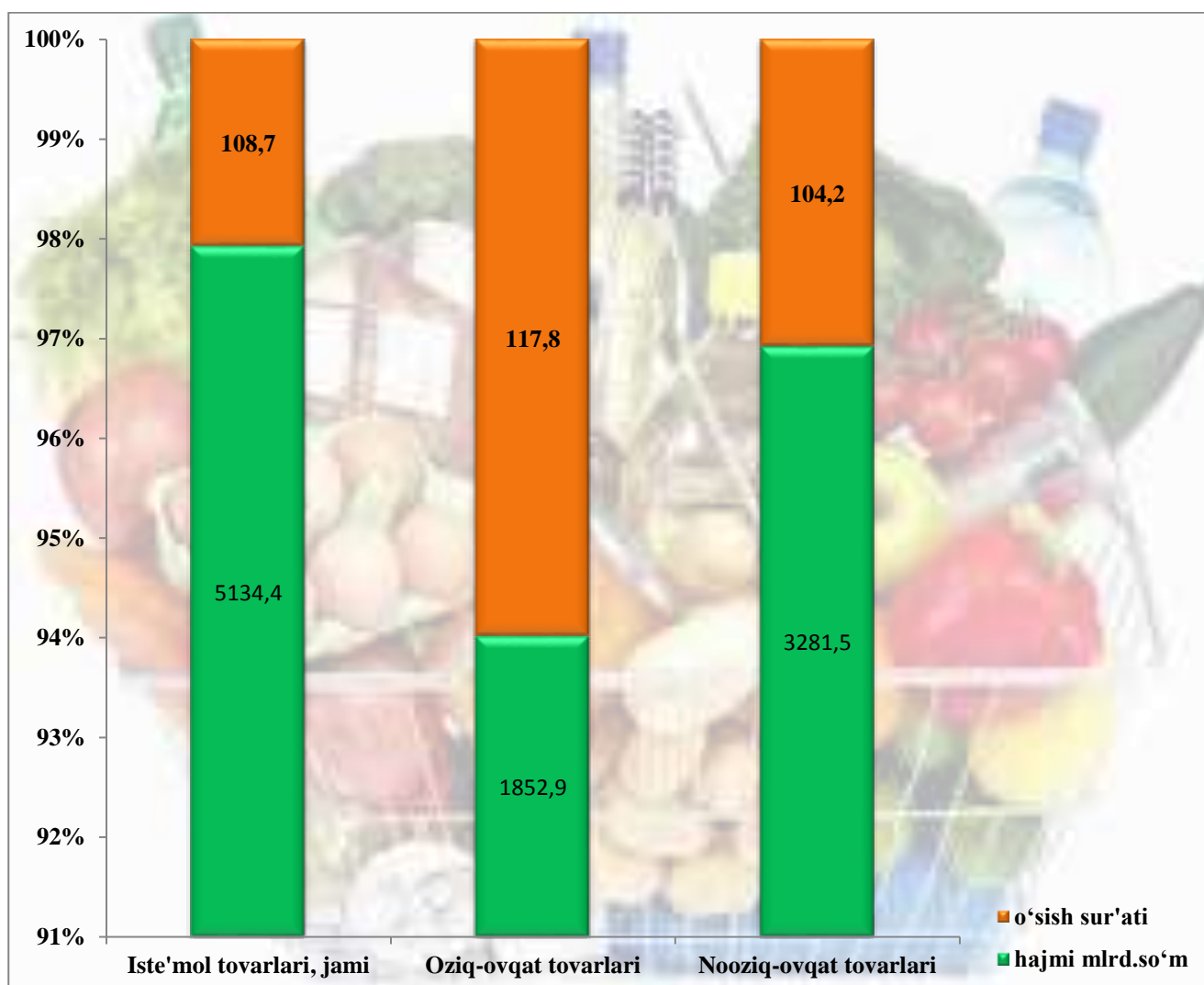
2019 yilning yanvar-oktabr oylarida sanoatning mazkur tarmog`ning mos davriga nisbatan fizik hajmi indeksi 100,4 % ni tashkil etdi.



2019 yilning yanvar-oktabr oylarida iste'mol tovarlari ishlab chiqarilishi.

Tayyor mahsulotlar turlarini kengaytirish va ishlab chiqarilishini qo'llab- quvvatlash bo'yicha amalga oshirib kelinayotgan chora-tadbirlar natijasida iste'mol tovarlar ishlab chiqarish hajmi 5134,4 mlrd.so'mni tashkil etdi va 2018 yilning yanvar-oktabr oylariga nisbatan 8,7 % ga o'sishi ta'minladi, jami sanoatdagi ulushi esa 31,7 % ni tashkil etdi.

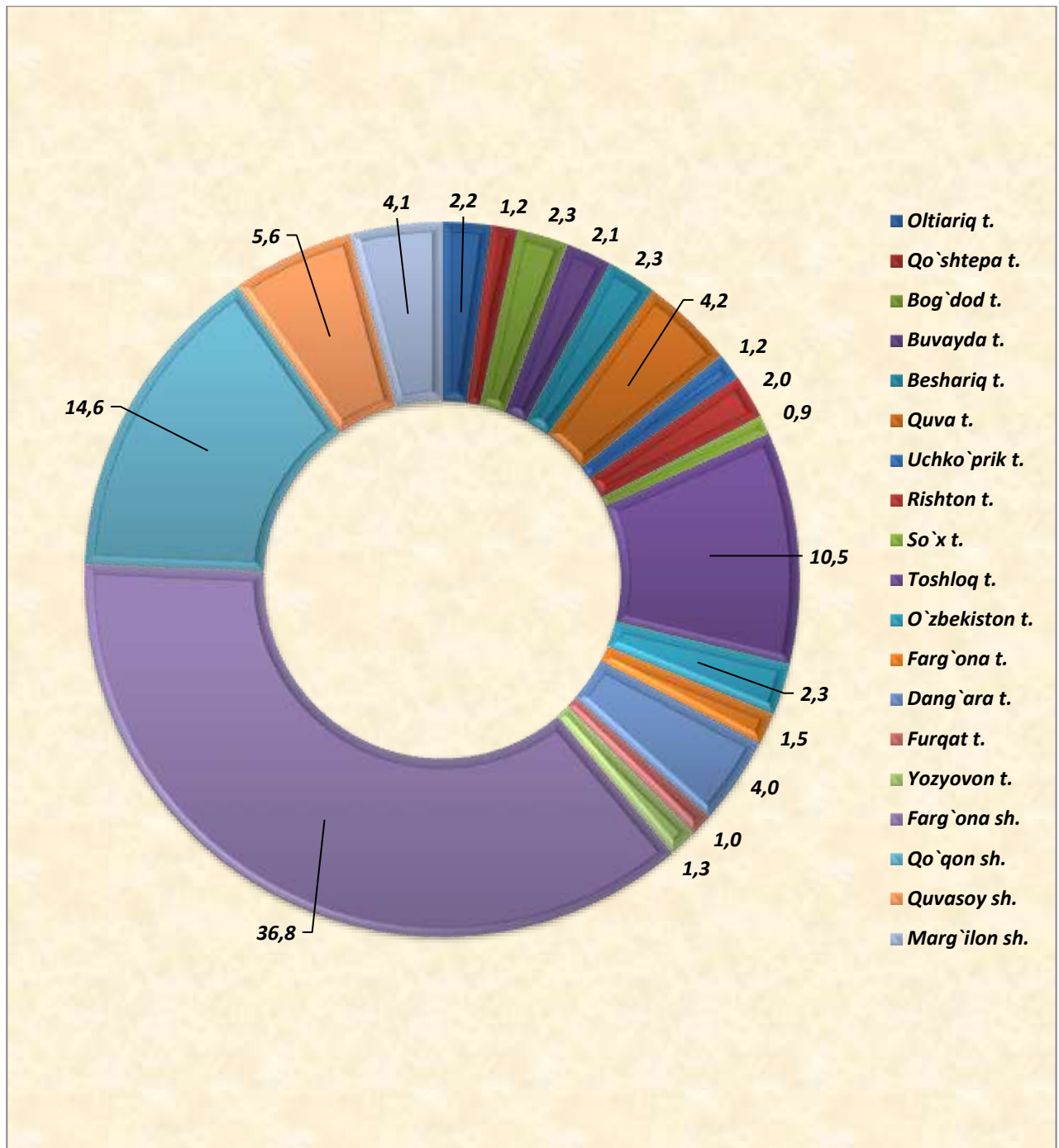
2019 yilning yanvar-oktabr oylarida iste'mol tovarlari ishlab chiqarish hajmi va o'sish sur'atlari




Hududlarning sanoat ishlab chiqarishi.

Viloyat sanoat ishlab chiqarish hajmi tarkibida eng ko'p Farg'ona shahar (viloyat ishlab chiqarish hajmining 36,8 % ulushini), Qo`qon shahar (viloyat ishlab chiqarish hajmining 14,6% ulushini), Quvasoy shahar (viloyat ishlab chiqarish hajmining 5,6% ulushini), Marg`ilon shahar (viloyat ishlab chiqarish hajmining 4,1% ulushini), Toshloq tumani (viloyat ishlab chiqarish hajmining 10,5 % ulushini), Quva tumani (viloyat ishlab chiqarish hajmining 4,2% ulushini), Dang`ara tumani (viloyat ishlab chiqarish hajmining 4,0% ulushini), O`zbekiston tumani (viloyat ishlab chiqarish hajmining 2,3 % ulushini), Buvayda tumani (viloyat ishlab chiqarish hajmining 2,1% ulushini), Beshariq tumani (viloyat ishlab chiqarish hajmining 2,3% ulushini), Bag`dod tumani (viloyat ishlab chiqarish hajmining 2,3% ulushini), Oltiariq tumani (viloyat ishlab chiqarish hajmining 2,2% ulushini), Farg`ona tumani (viloyat ishlab chiqarish hajmining 1,5% ulushini), Rishton tumani (viloyat ishlab chiqarish hajmining 2,0% ulushini), Uchko`prik tumani (viloyat ishlab chiqarish hajmining 1,2% ulushini), Qo`shtepa tumani (viloyat ishlab chiqarish hajmining 1,2 % ulushini), Yozyovon tumani (viloyat ishlab chiqarish hajmining 1,3% ulushini), So`x tumani (viloyat ishlab chiqarish hajmining 0,9% ulushini), Furqat tumani (viloyat ishlab chiqarish hajmining 1,0% ulushini) hissasiga to`g`ri kelmoqda.

2019 yil yanvar-oktabr oyida hududlar bo'yicha sanoat ishlab chiqarilishining ulushi, foizda



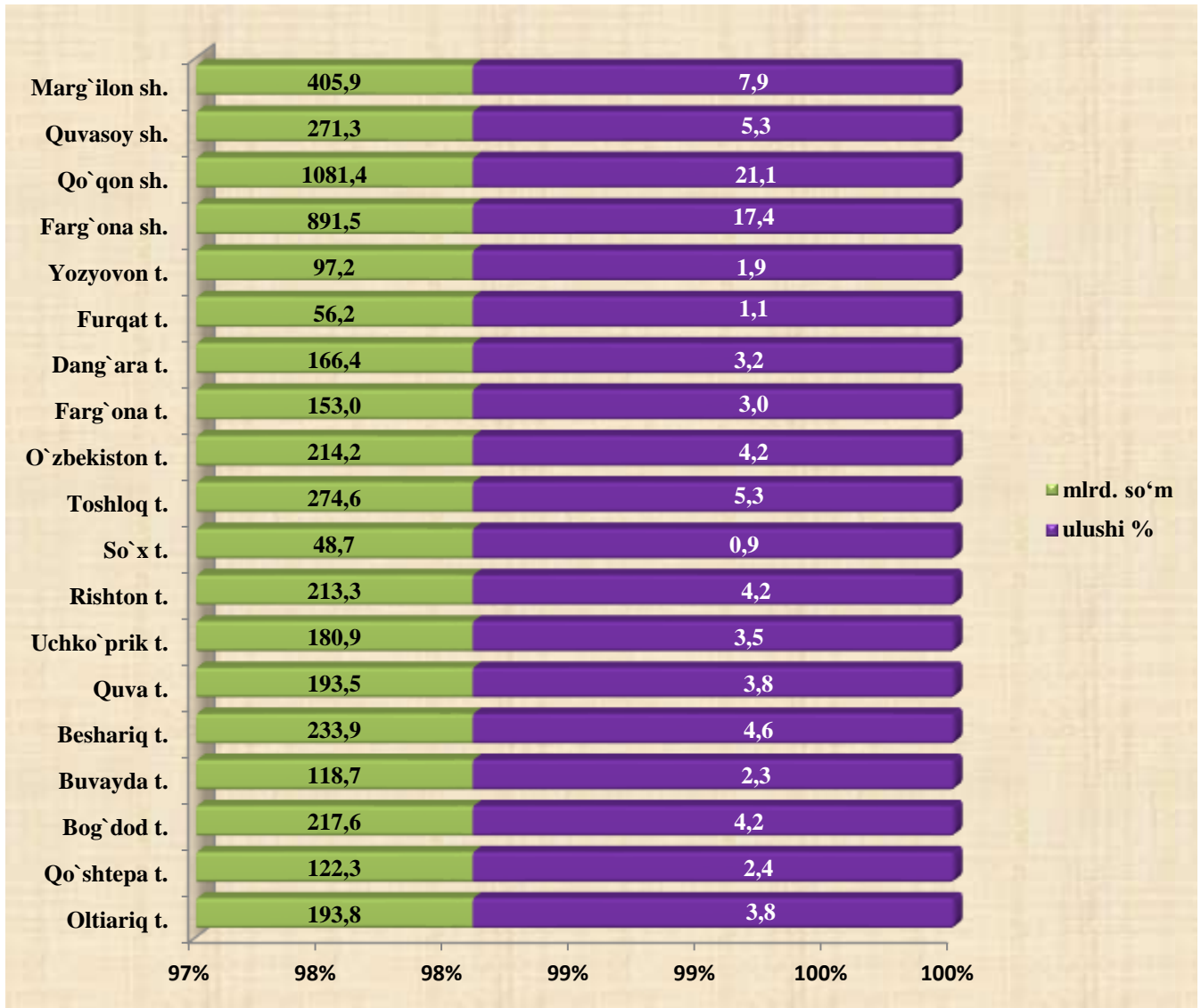
2019 yil yanvar-oktabr oylarida hududlar bo'yicha sanoat ishlab chiqarilishining hajmlari va viloyatdagi ulushi, %



Hududlarning iste`mol tovarlari ishlab chiqarishi.

Viloyat iste`mol tovarlari ishlab chiqarish hajmi Farg`ona shahar 891,5 mlrd.so`m, Qo`qon shahar 1081,4 mlrd.so`m, Quvasoy shahar 271,3 mlrd.so`m, Marg`ilon shahar 405,9 mlrd.so`m, Toshloq tumani 274,6 mlrd.so`m, Dang`ara tumani 166,4 mlrd.so`m, O`zbekiston tumani 214,2 mlrd.so`m, Quva tumani 193,5 mlrd.so`m, Buvayda tumani 118,7 mlrd.so`m, Beshariq tumani 233,9 mlrd.so`m, Bog`dod tumani 217,6 mlrd.so`m, Oltiariq tumanlari 193,8 mlrd.so`m, Farg`ona tumani 153,0 mlrd.so`m, Rishton tumani 213,3 mlrd.so`m, Yozyovon tumani 97,2 mlrd.so`m, Qo`shtepa tumani 122,3 mlrd.so`m, So`x tumani 48,7 mlrd.so`m, Uchko`prik tumani 180,9 mlrd.so`m, Furqat tumani 56,2 mlrd.so`mga, to`g`ri keldi.

Shahar va tumanlarning iste`mol tovarlari ishlab chiqarish hajmi va ulush



Farg`ona viloyatining 2019 yil yanvar-oktabr oylarida sanoat mahsulotlari hamda xalq iste`mol tovarlari ishlab chiqarish hajmi

№	Shaharlar va tumanlar nomi	2019 yil yanvar-oktabr chiqarilishi		2019 yil yanvar-oktabr aholi jon boshiga	2019 yil yanvar-oktabr xalq iste`mol tovarlari		2019 yil yanvar-oktabr aholi jon boshiga
		mlrd.so`m	ulushi, %	ming.so`m	mlrd.so`m	ulushi, %	ming.so`m
1	Oltiariq t.	352,9	2,2	1695,8	193,8	3,8	931,1
2	Qo`shtepa t.	193,2	1,2	1033,7	122,3	2,4	654,6
3	Bog`dod t.	374,5	2,3	1770,7	217,6	4,2	1029,1
4	Buvayda t.	337,1	2,1	1505,6	118,7	2,3	530,3
5	Beshariq t.	367,2	2,3	1635,6	233,9	4,6	1041,7
6	Quva t.	682,3	4,2	2685,2	193,5	3,8	761,7
7	Uchko`prik t.	196,4	1,2	874,1	180,9	3,5	805,2
8	Rishton t.	323,9	2,0	1629,3	213,3	4,2	1072,7
9	So`x t.	141,1	0,9	1842,0	48,7	0,9	635,3
10	Toshloq t.	1697,1	10,5	8545,3	274,6	5,3	1382,9
11	O`zbekiston t.	377,6	2,3	1608,2	214,2	4,2	912,1
12	Farg`ona t.	235,5	1,5	1123,6	153,0	3,0	729,9
13	Dang`ara t.	645,5	4,0	3785,9	166,4	3,2	975,9
14	Furqat t.	158,8	1,0	1366,6	56,2	1,1	483,8
15	Yozyovon t.	207,5	1,3	1910,7	97,2	1,9	895,2
16	Farg`ona sh.	5950,6	36,8	20828,1	891,5	17,4	3120,5
17	Qo`qon sh.	2365,7	14,6	9455,2	1081,4	21,1	4322,0
18	Quvasoy sh.	899,4	5,6	9754,9	271,3	5,3	2942,2
19	Marg`ilon sh.	671,2	4,1	2885,6	405,9	7,9	1745,0

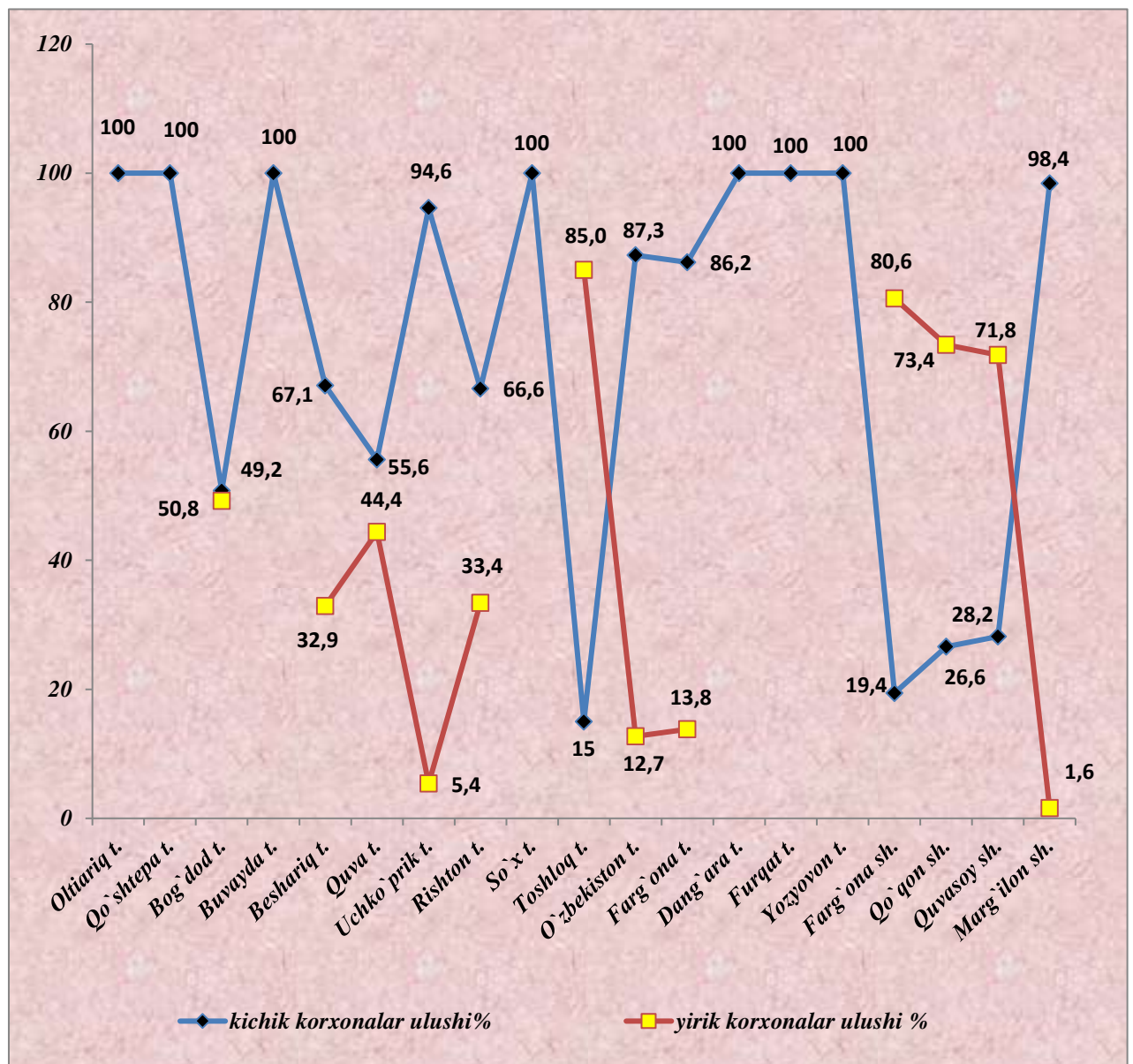
Viloyat bo'yicha	16177,5	100,0	4362,8	5134,4	100,0	1384,6
------------------	---------	-------	--------	--------	-------	--------

FARSTAT davomi

Sanoat ishlab chiqarishda kichik biznesning hissasi.

Kichik tadbirkorlik sub'ektlari sanoat ishlab chiqarishda keskin faollashgani natijasida kichik biznesning jami sanoat ishlab chiqarishdagi ulushi 42,9% tashkil etmoqda.

2019 yilning yanvar-oktabr oylarida hududlar bo'yicha yirik korxonalar va kichik biznesning sanoat mahsulotlari ishlab chiqarishdagi ulushi, %

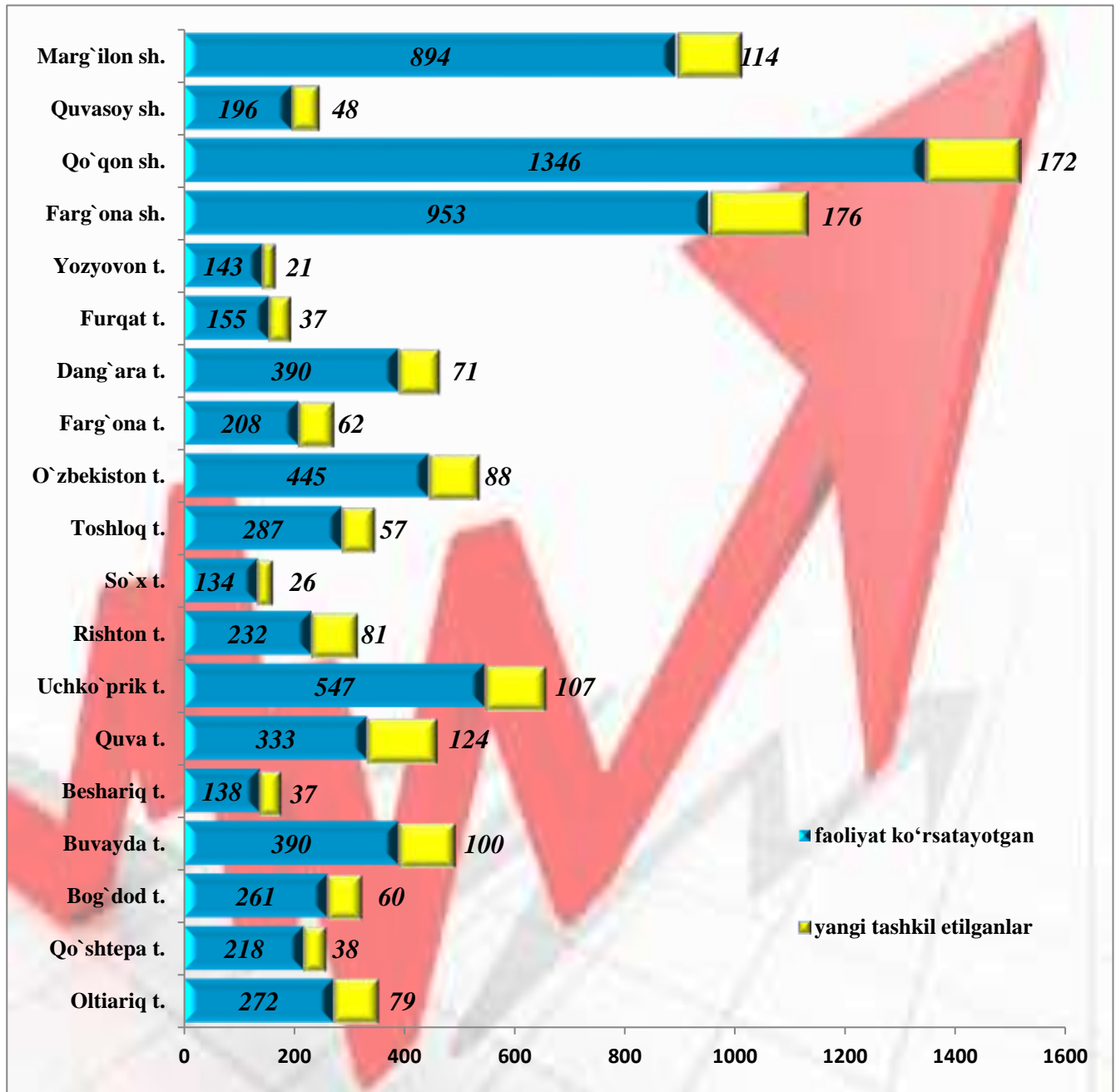


Faoliyat yuritayotgan va yangi tashkil etilgan sanoat korxonolari.

Bugungi kunda viloyatda 7542 ta sanoat korxonolari faoliyat ko'rsatayotgan bo'lib, ulardan 1346 tasi Qo`qon shahri, 953 tasi Farg`ona shahri, 894 tasi Marg`ilon shahri, 196 tasi Quvasoy shahri, 547 tasi Uchko`prik tumani, 445 tasi O`zbekiston tumani, 390 tasi Dang`ara tumani, 390 tasi Buvayda tumani, 333 tasi Quva tumani, 287 tasi Toshloq tumani, 272 tasi Oltiariq tumani, 261 tasi Bog`dod tumani, 232 tasi Rishton tumani, 218 tasi Qo`shtepa tumani, 208 tasi Farg`ona tumani, 155 tasi Furqat tumani, 143 tasi Yozyovon tumani, 138 tasi Beshariq tumani, 134 tasi So`x tumaniga to`g`ri keladi.

Joriy yilning yanvar-oktabr oylarida viloyatda 1498 ta yangi sanoat korxonolari tashkil etilgan bo'lib, ulardan 176 tasi Farg`ona shahri, 172 tasi Qo`qon shahri, 114 tasi Marg`ilon shahri, 48 tasi Quvasoy shahri, 124 tasi Quva tumani, 107 tasi Uchko`prik tumani, 100 tasi Buvayda tumani, 88 tasi O`zbekiston tumani, 79 tasi Oltiariq tumani, 81 tasi Rishton tumani, 71 tasi Dang`ara tumani, 62 tasi Farg`ona tumani, 60 tasi Bog`dod tumani, 57 tasi Toshloq tumani, 38 tasi Qo`shtepa tumani, 37 tasi Beshariq tumani, 37 tasi Furqat tumani, 21 tasi Yozyovon tumani, 26 tasi So`x tumaniga to`g`ri keladi.

Farg`ona viloyatida faoliyat ko`rsatayotgan hamda yanvar-oktabr oylari davomida yangi tashkil etilgan sanoat korxonalari soni, birlikda



Farg`ona viloyat statistika boshqarmasining

Sanoat statistikasi bo`limi

Nashr uchun mas'ul:

Sh.Zokirov

Aloqa telefoni:

(0371) 230-87-19