



2019 yil yanvar-dekabr oyida Farg`ona viloyatining sanoat ishlab chiqarishi

Dastlabki ma'lumotlar bo'yicha 2019 yilning yanvar-dekabr oylarida viloyat korxonalari tomonidan 19 490,5 mlrd. so'mlik sanoat mahsulotlari ishlab chiqarilgan bo'lib, o'tgan yilning tegishli davriga nisbatan sanoat ishlab chiqarish indeksi 105,9 % ni tashkil etdi.

Jami sanoat ishlab chiqarish fizik hajmi indeksining asosiy omili bo'lib, tog'kon sanoati va ochiq konlarni ishlash – 111,5 % ga, ishlab chiqaradigan (qayta ishlash) sanoat – 105,5% ga, elektr va gaz, bug' bilan ta'minlash va havoni konditsiyalash – 116,2 % ga va suv bilan ta'minlash, kanalizatsiya tizimi, chiqindilarni utilizatsiya qilishning – 135,0 % ga o'sishi hisoblanadi.

RAQAMLAR:

Sanoat ishlab chiqarish hajmi 19490,5 mlrd.so`mni, sanoat ishlab chiqarish indeksi 105,9% ni tashkil etdi

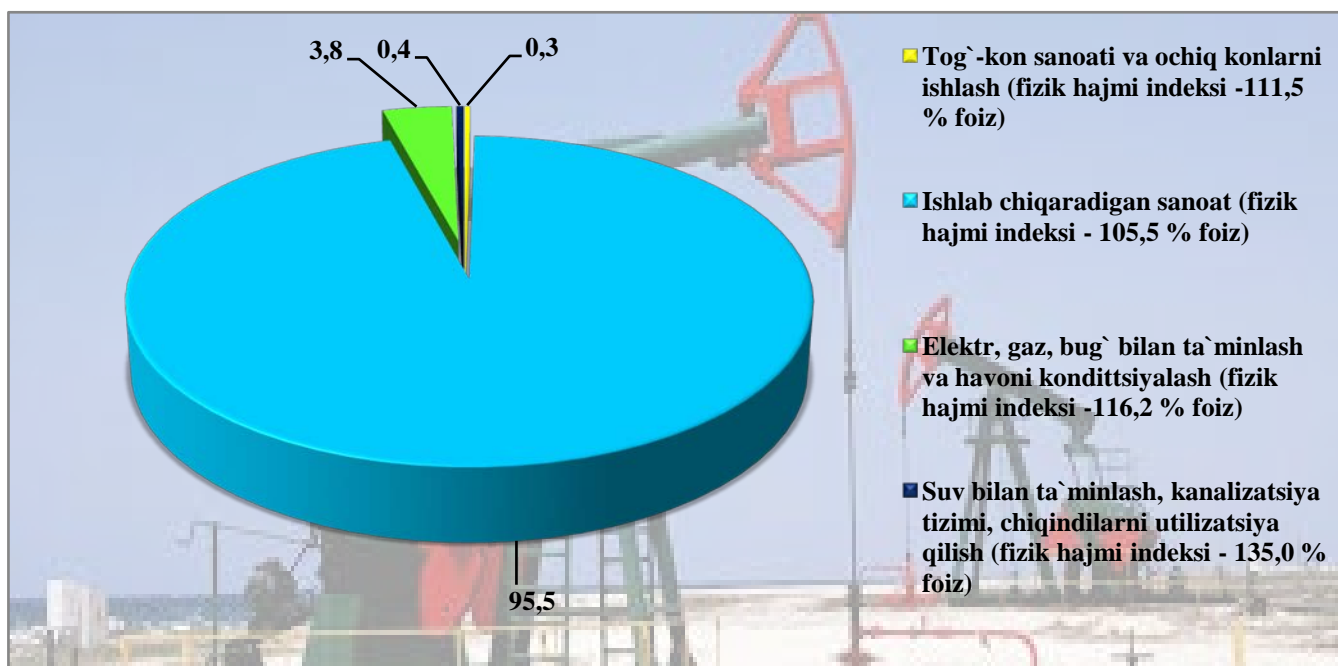
Iste`mol tovarlari ishlab chiqarishning o`shir sur`ati –9,4 %

Iste`mol tovarlarining jami sanoat ishlab chiqarish hajmidagi ulushi – 32,5 %

Sanoat ishlab chiqarishda kichik biznesning ulushi – 43,6 %

Faoliyat ko`rsatayotgan sanoat korxonalari soni-7660 birlikni tashkil etdi.

2019 yilning yanvar-dekabr oylarida asosiy iqtisodiy faoliyat turlari bo`yicha sanoat ishlab chiqarish tarkibi, foizda, jami sanoatdagi ulushi.



Tog`- kon sanoati va ochiq konlarni ishlash.



Tog`- kon sanoati va ochiq konlarni ishlash korxonalari tomonidan ishlab chiqarilgan mahsulotlar hajmi 63,6 mlrd.so`mni yoki jami ishlab chiqarilgan sanoat mahsulotlari hajmining 0,3 % ni tashkil etdi.

Tog`-kon sanoatida tog`-kon sanoati bilan bog`liq boshqa faoliyat turi hajmi o'tgan yilning tegishli davriga nisbatan fizik hajmi indeksi - 10,9 % ni tashkil qildi.





davomi

Ishlab chiqaradigan sanoat (qayta ishlash sanoati).

2019 yilning yanvar-dekabr oylarida ishlab chiqaradigan sanoat korxonalarini tomonidan ishlab chiqarilgan mahsulotlar hajmi 18614,1 mlrd. so'mni yoki jami ishlab chiqarilgan sanoat mahsulotlari hajmining 95,5 % ni tashkil etdi.

Ishlab chiqaradigan sanoat tarkibida yuqori texnologiyali tarmog'ining hajmi - 26,6 mlrd.so'mni, (ishlab chiqaradigan sanoatdagi ulushi-0,1%), o'rta yuqori texnologiyali – 2488,9 mlrd.so'mni, (12,8 %), o'rta quyi texnologiyali – 6036,2 mlrd.so'mni, (31,0%) va quyi texnologiyali – 10062,3 mlrd.so'mni, (51,6%) tashkil etdi.

Yanvar-dekabr oylarida ishlab chiqarishning texnologik tarkibi bo'yicha ishlab chiqaradigan sanoat tarkibi

Yuqori texnologiyali tarmog`i ishlab chiqarish hajmi- 26,6 mlrd. so`m, ishlab chiqaradigan sanoatdagi ulushi-0,1%

O`rta yuqori texnologiyali tarmog`i ishlab chiqarish hajmi - 2488,9 mlrd.so`m, ishlab chiqaradigan sanoatdagi ulushi- 12,8 %

O`rta quyi texnologiyali tarmog`i ishlab chiqarish hajmi - 6036,2 mlrd.so`m, ishlab chiqaradigan sanoatdagi ulushi- 31,0 %

Quyi texnologiyali tarmog`i ishlab chiqarish hajmi - 10062,3 mlrd.so`m, ishlab chiqaradigan sanoatdagi ulushi- 51,6%



davomi



O`z navbatida, sanoatning mazkur tarmog`ida oziq-ovqat mahsulotlari ishlab chiqarish hajmi, jami ishlab chiqarilgan sanoat hajmidagi ulushi o'tgan yilning mos davriga nisbatan 1,2 % ga, mebel ishlab chiqarish 0,1 % ga, teri va unga tegishli mahsulotlarni ishlab chiqarish 1,0 % ga, yog'och va po`kak



buyumlar (mebeldan tashqari) ishlab chiqarish 1,3% ga, kimyo mahsulotlarini ishlab chiqarish 1,1 % ga oshganligini, to'qimachilik maxsulotlari ishlab chiqarish esa 1,1 % ga, boshqa tayyor buyumlar ishlab chiqarish 0,5 % ga, avtotransport vositalari, treylerlar va yarim pritseplar ishlab chiqarish 0,3 % ga pasayganligini kuzatish mumkin.

Yanvar-dekabr oylarida ishlab chiqaradigan sanoatda yirik sanoat korxonalarini tomonidan ayrim turdagi sanoat mahsulotlarini ishlab chiqarish

2018 yilda ishlab chiqarilgan	Ishlab chiqaradigan sanoat mahsulotlari	2019 yilda ishlab chiqarilgan	O`shish sur`ati, foizda
-------------------------------	---	-------------------------------	-------------------------

Karbamid, ming azot tonna

128,6



159,5

124,0

Avtotransport oynalari, tonna

2228,7



2713,0

121,7



davomi

2018 yilda ishlab chiqarilgan	Ishlab chiqaradigan sanoat mahsulotlari	2019 yilda ishlab chiqarilgan	O`shish sur`ati, foizda
-------------------------------	---	-------------------------------	-------------------------

Sement klinkerlari, tonna

778286,0



806345,0

103,6

Natriy nitrat, ming tonna.

3,2



3,9

125,0

Amoniy nitrat, ming t. azot

130,9



142,7

109,0

Superfosfat ming P2O5 tonna.

18,8



15,3

81,0

Portlandsement, tonna

946114



980056

103,6

Suvsiz ammiak, ming tonna.

337,8



408,0

120,8



davomi

Elektr, gaz, bug` bilan ta`minlash va havoni kondittsiyalash.

Elektr, gaz, bug' bilan ta'minlash va havoni kondititsiyalash korxonalarini tomonidan ishlab chiqarilgan mahsulotlar hajmi 730,1 mlrd. so'mni (jami ishlab chiqarilgan sanoat mahsulotlari hajmining 3,8 % ni) tashkil etdi.

2019 yilning yanvar-dekabr oylarida sanoatning mazkur tarmog'i o'tgan yilning mos davriga nisbatan fizik hajmi indeksi 116,2 % ni tashkil etdi.



Suv bilan ta'minlash, kanalizatsiya tizimi, chiqindilarni utilizatsiya qilish.



Suv bilan ta'minlash, kanalizatsiya tizimi, chiqindilarni utilizatsiya qilish korxonalarini tomonidan ishlab chiqarilgan mahsulotlar hajmi 82,8 mlrd.so'mni (jami ishlab chiqarilgan sanoat mahsulotlari hajmining 0,4 % ni) tashkil etdi.

2019 yilning yanvar-dekabr oylarida sanoatning mazkur tarmog'i o'tgan yilning mos davriga nisbatan fizik hajmi indeksi 135,0 % ni tashkil etdi.



davomi

2019 yilning yanvar-dekabr oylarida iste'mol tovarlari ishlab chiqarilishi.

Tayyor mahsulotlar turlarini kengaytirish va ishlab chiqarilishini qo'llab-quvvatlash bo'yicha amalga oshirib kelinayotgan chora-tadbirlar natijasida iste'mol tovarlar ishlab chiqarish hajmi 6332,1 mlrd. so'mni tashkil etdi va 2018 yilning yanvar-dekabr oylariga nisbatan 9,4 % ga o'sishi ta'minladi, jami sanoatdagi ulushi esa 32,5 % ni tashkil etdi.

2019 yilning yanvar-dekabr oylarida iste'mol tovarlari ishlab chiqarish hajmi va o'sish sur'atlari (%)



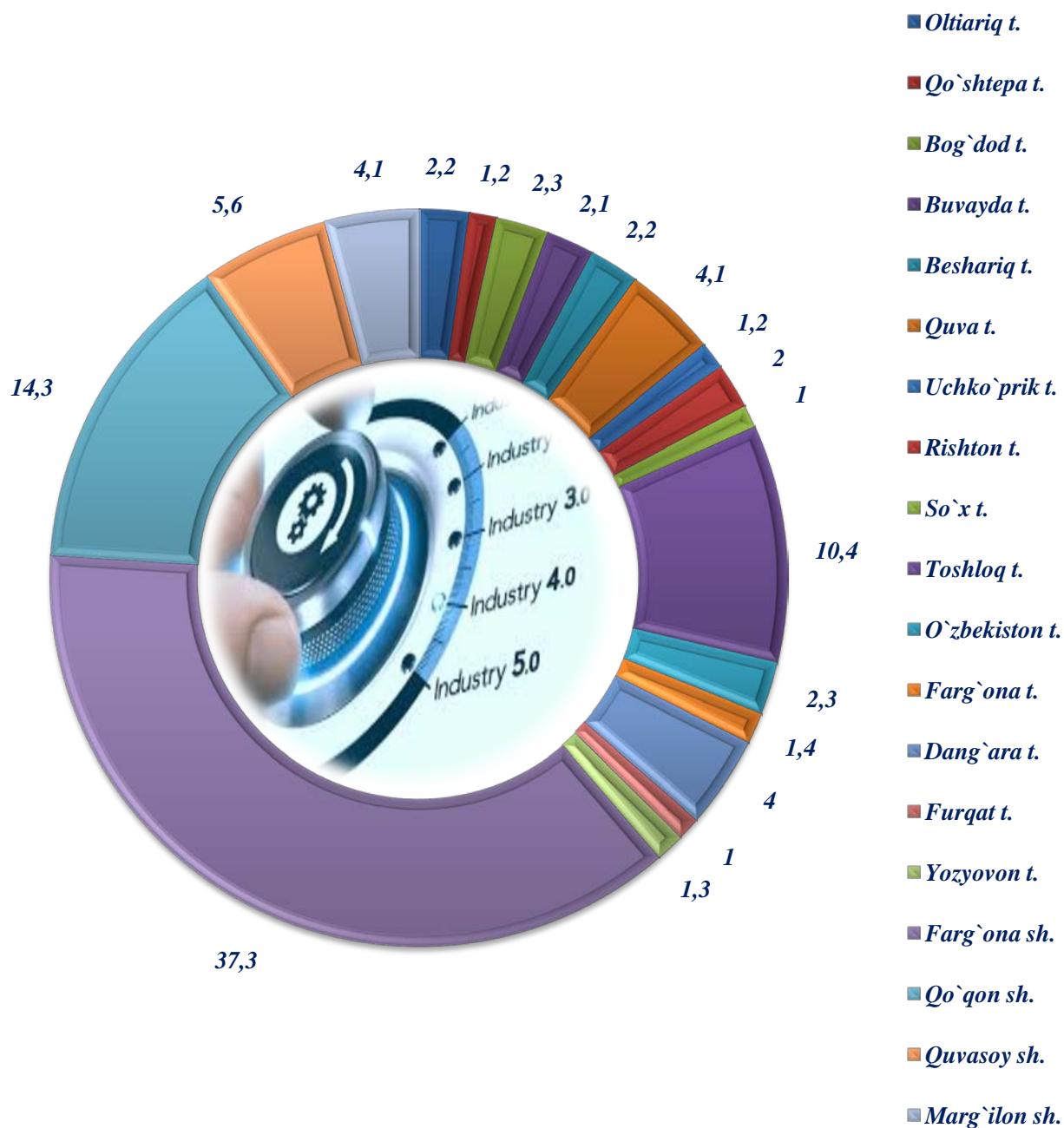
Hududlarning sanoat ishlab chiqarishi.

Viloyat sanoat ishlab chiqarish hajmi tarkibida eng ko'p Farg'ona shahar (viloyat ishlab chiqarish hajmining 37,3 % ulushini), Qo`qon shahar (viloyat ishlab chiqarish hajmining 14,3% ulushini), Quvasoy shahar (viloyat ishlab chiqarish hajmining 5,6% ulushini), Marg`ilon shahar (viloyat ishlab chiqarish hajmining 4,1% ulushini), Toshloq tumani (viloyat ishlab chiqarish hajmining 10,4 % ulushini), Quva tumani (viloyat ishlab chiqarish hajmining 4,1% ulushini), Dang`ara tumani (viloyat ishlab chiqarish hajmining 4,0% ulushini), O`zbekiston tumani (viloyat ishlab chiqarish hajmining 2,3 % ulushini), Buvayda tumani (viloyat ishlab chiqarish hajmining 2,1% ulushini), Beshariq tumani (viloyat ishlab chiqarish hajmining 2,2% ulushini), Bag`dod tumani (viloyat ishlab chiqarish hajmining 2,3% ulushini), Oltiariq tumani (viloyat ishlab chiqarish hajmining 2,2% ulushini), Farg`ona tumani (viloyat ishlab chiqarish hajmining 1,4% ulushini), Rishton tumani (viloyat ishlab chiqarish hajmining 2,0% ulushini), Uchko`prik tumani (viloyat ishlab chiqarish hajmining 1,2% ulushini), Qo`shtepa tumani (viloyat ishlab chiqarish hajmining 1,2 % ulushini), Yozyovon tumani (viloyat ishlab chiqarish hajmining 1,3% ulushini), So`x tumani (viloyat ishlab chiqarish hajmining 1,0% ulushini), Furqat tumani (viloyat ishlab chiqarish hajmining 1,0% ulushini) hissasiga to`g`ri kelmoqda.

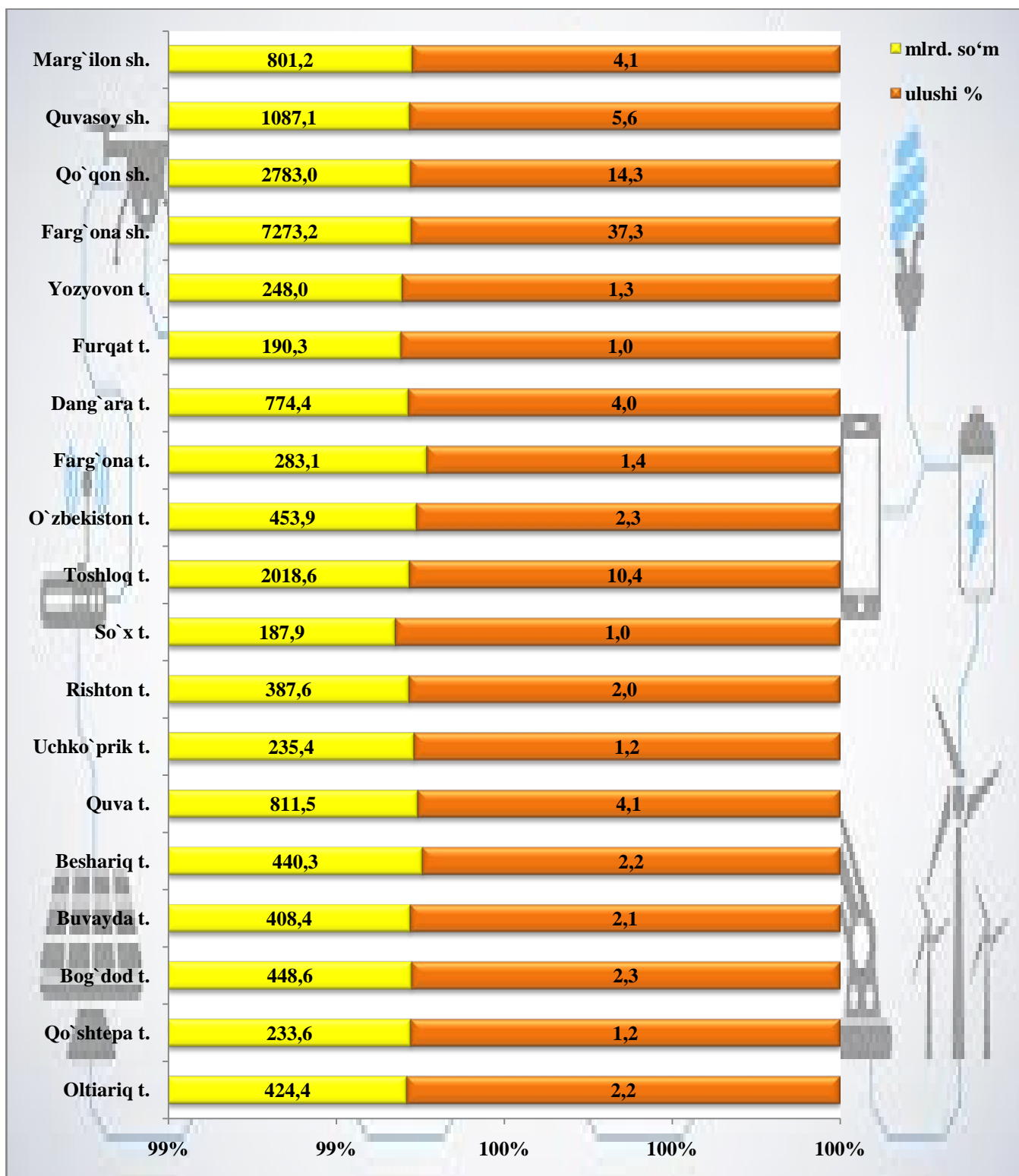


davomi

2019 yil yanvar-dekabr oyida hududlar bo'yicha sanoat ishlab chiqarilishining ulushi, foizda



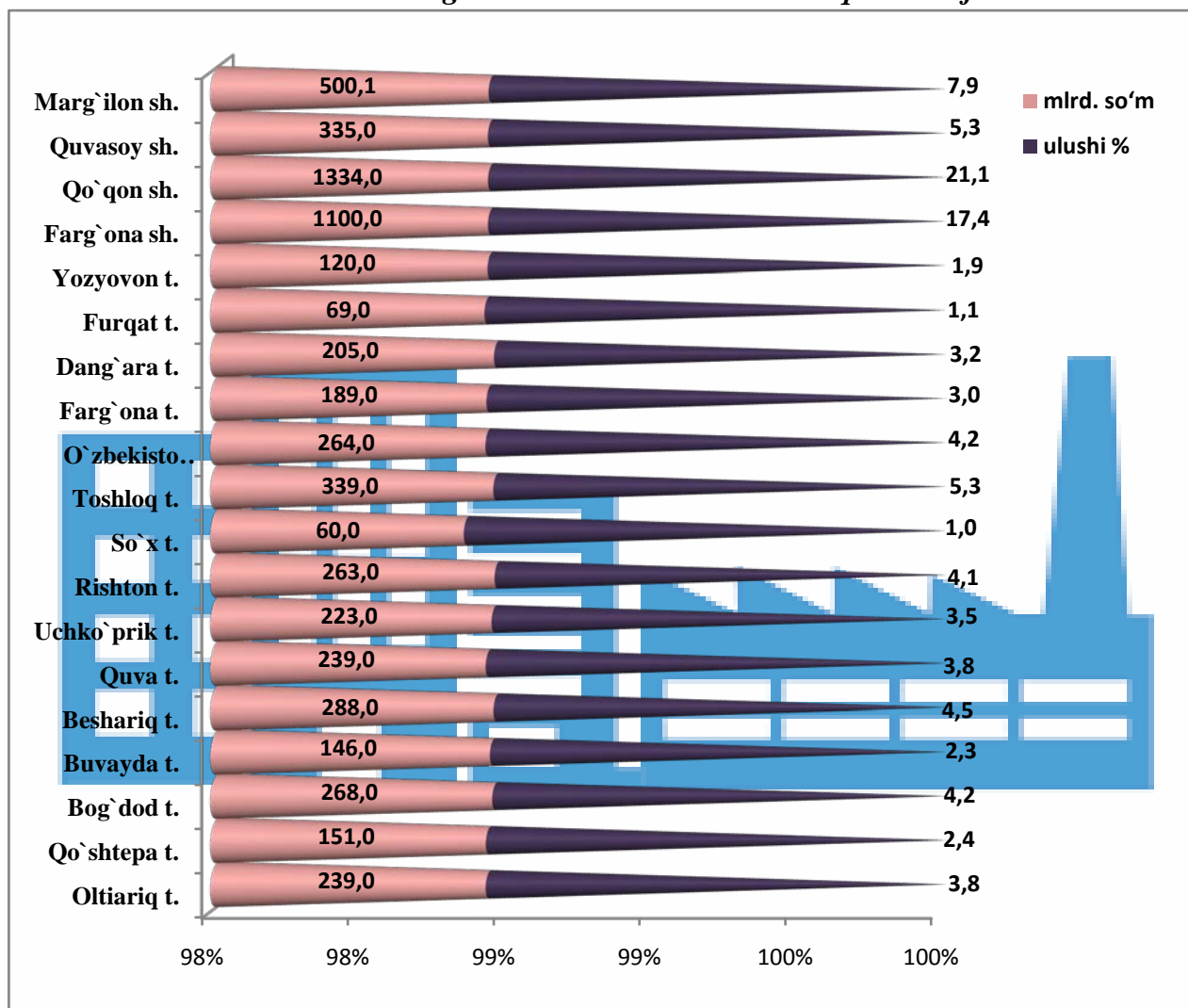
2019 yil yanvar-dekabr oylarida hududlar bo'yicha sanoat ishlab chiqarilishining hajmlari va viloyatdagi ulushi, %



Hududlarning iste'mol tovarlari ishlab chiqarishi.

Viloyat iste'mol tovarlari ishlab chiqarish hajmi Farg'ona shahar 1100,0 mlrd. so'm, Qo`qon shahar 1334,0 mlrd. so'm, Quvasoy shahar 335,0 mlrd. so'm, Marg'ilon shahar 500,1 mlrd. so'm, Toshloq tumani 339,0 mlrd. so'm, Dang`ara tumani 205,0 mlrd. so'm, O`zbekiston tumani 264,0 mlrd. so'm, Quva tumani 239,0 mlrd. so'm, Buvayda tumani 146,0 mlrd. so'm, Beshariq tumani 288,0 mlrd. so'm, Bog`dod tumani 268,0 mlrd. so'm, Oltiariq tumanlari 239,0 mlrd. so'm, Farg`ona tumani 189,0 mlrd. so'm, Rishton tumani 263,0 mlrd. so'm, Yozyovon tumani 120,0 mlrd. so'm, Qo`shtepa tumani 151,0 mlrd. so'm, So`x tumani 60,0 mlrd. so'm, Uchko`prik tumani 223,0 mlrd. so'm, Furqat tumani 69,0 mlrd. so'mga, to`g`ri keldi

Shahar va tumanlarning iste'mol tovarlari ishlab chiqarish hajmi va ulush





davomi

Farg`ona viloyatining 2019 yil yanvar-dekabr oylarida sanoat mahsulotlari hamda xalq iste`mol tovarlari ishlab chiqarish hajmi

№	Shaharlar va tumanlar nomi	2019 yil yanvar-dekabr chiqarilishi		2019 yil yanvar-dekabr aholi jon boshiga	2019 yil yanvar-dekabr xalq iste`mol tovarlari		2019 yil yanvar-dekabr aholi jon boshiga
		mlrd.so`m	ulushi, %	ming.so`m	mlrd.so`m	ulushi, %	ming.so`m
1	Oltiariq t.	424,4	2,2	2034,7	239,0	3,8	1145,7
2	Qo`shtepa t.	233,6	1,2	1245,6	151,0	2,4	805,3
3	Bog`dod t.	448,6	2,3	2115,1	268,0	4,2	1263,6
4	Buvayda t.	408,4	2,1	1819,4	146,0	2,3	650,3
5	Beshariq t.	440,3	2,2	1955,0	288,0	4,5	1278,9
6	Quva t.	811,5	4,1	3184,9	239,0	3,8	938,0
7	Uchko`prik t.	235,4	1,2	1045,2	223,0	3,5	990,2
8	Rishton t.	387,6	2,0	1945,6	263,0	4,1	1320,3
9	So`x t.	187,8	1,0	2442,8	60,0	1,0	780,2
10	Toshloq t.	2 018,6	10,4	10138,9	339,0	5,3	1702,7
11	O`zbekiston t.	453,9	2,3	1927,3	264,0	4,2	1121,0
12	Farg`ona t.	283,1	1,4	1347,2	189,0	3,0	899,6
13	Dang`ara t.	774,4	4,0	4528,8	205,0	3,2	1198,8
14	Furqat t.	190,3	1,0	1634,6	69,0	1,1	592,8
15	Yozyovon t.	248,0	1,3	2277,7	120,0	1,9	1101,9
16	Farg`ona sh.	7 273,3	37,3	25395,6	1100,0	17,4	3840,8
17	Qo`qon sh.	2 783,0	14,3	11100,8	1334,0	21,1	5321,1
18	Quvasoy sh.	1 087,1	5,6	11752,4	335,0	5,3	3621,6
19	Marg`ilon sh.	801,2	4,1	3438,8	500,1	7,9	2150,6
Viloyat bo`yicha		19 490,5	100,0	5242,8	6332,1	100,0	1703,3

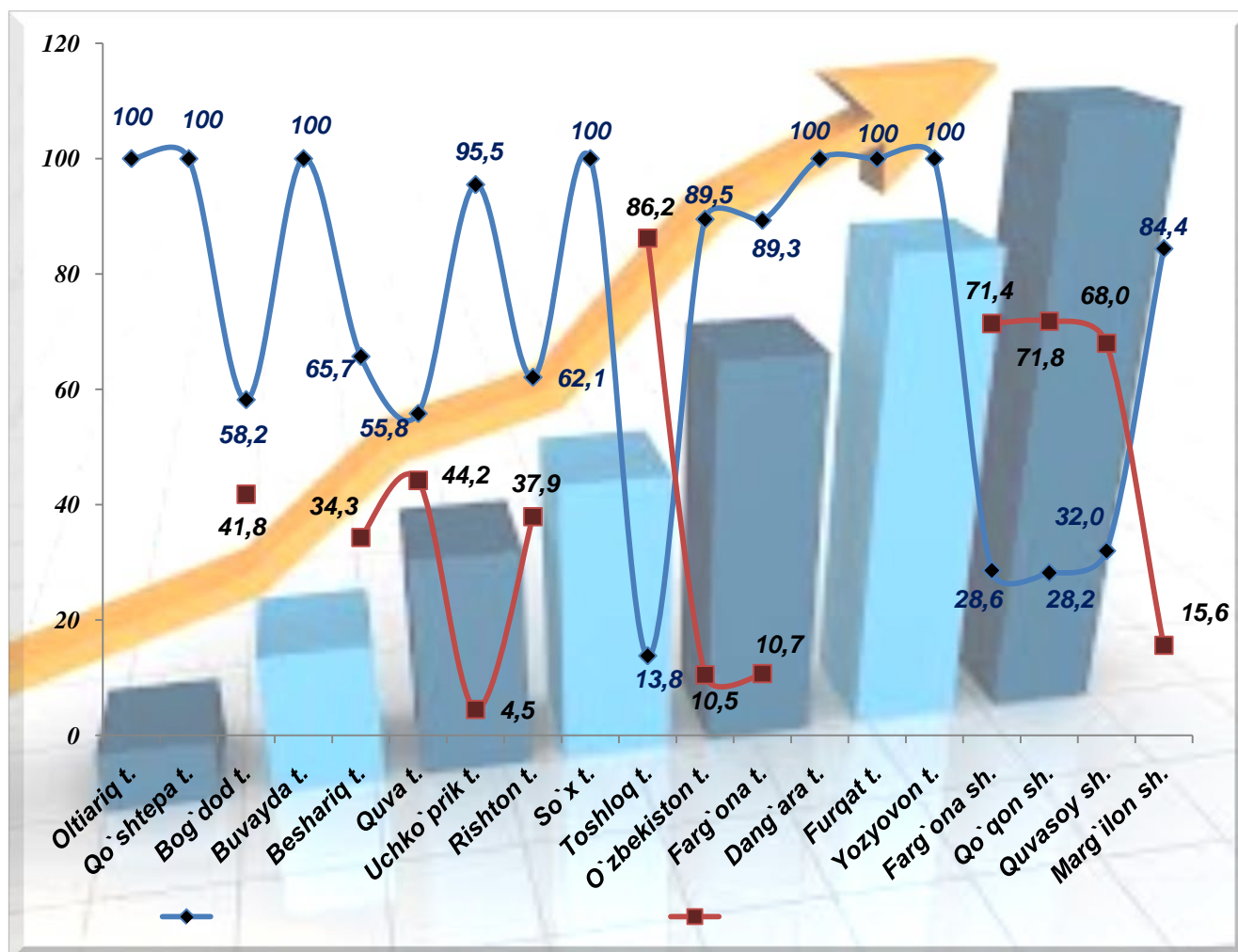


davomi

Sanoat ishlab chiqarishda kichik biznesning hissi.

Kichik tadbirkorlik sub'ektlari sanoat ishlab chiqarishda keskin faollashgani natijasida kichik biznesning jami sanoat ishlab chiqarishdagi ulushi 43,6% tashkil etmoqda.

2019 yilning yanvar-dekabr oylarida hududlar bo`yicha yirik korxonalar va kichik biznesning sanoat mahsulotlari ishlab chiqarishdagi ulushi, %





davomi

Faoliyat yuritayotgan va yangi tashkil etilgan sanoat korxonalari.

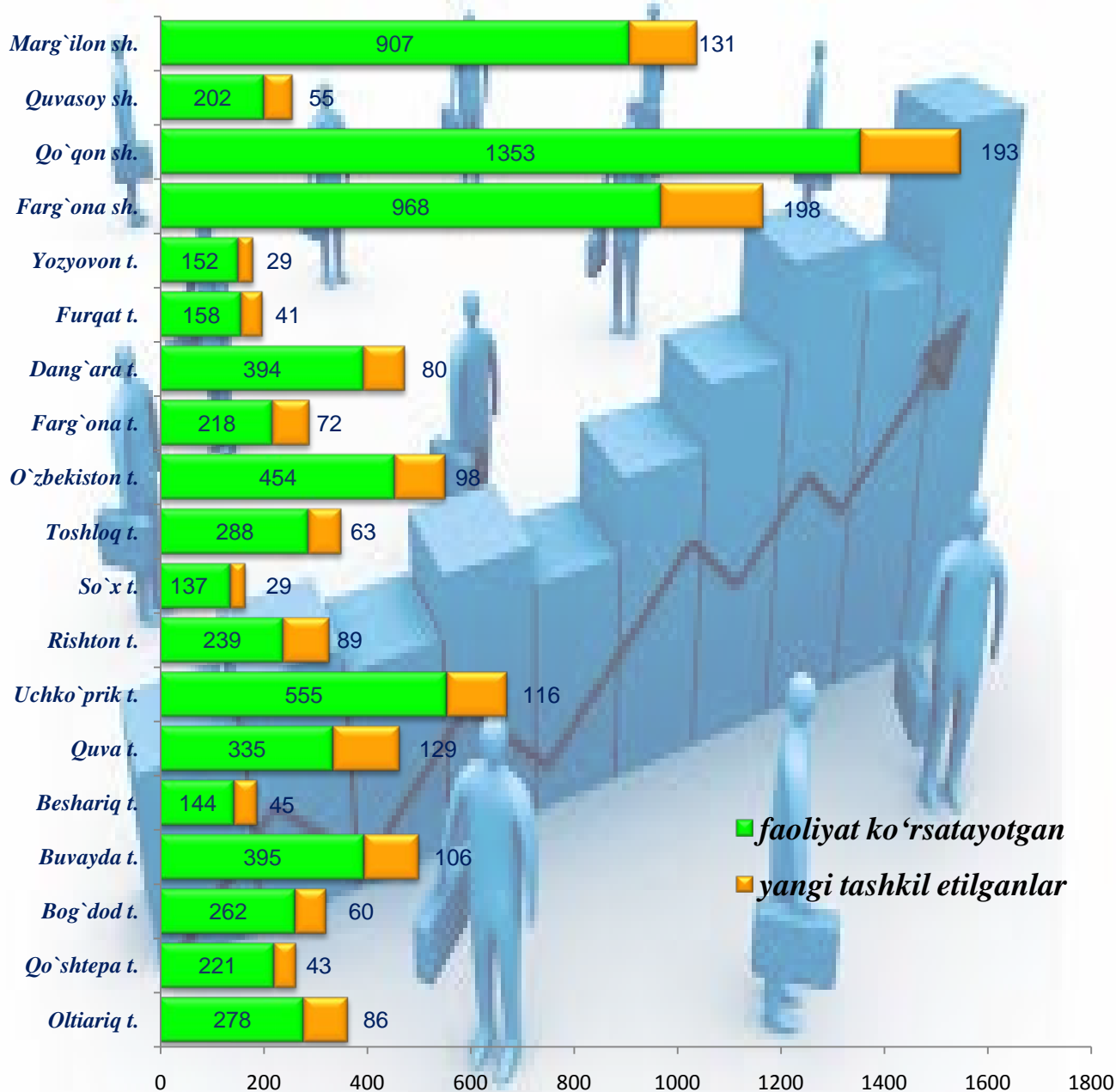
Bugungi kunda viloyatda 7660 ta sanoat korxonalari faoliyat ko'rsatayotgan bo'lib, ulardan 1353 tasi Qo`qon shahri, 968 tasi Farg`ona shahri, 907 tasi Marg`ilon shahri, 202 tasi Quvasoy shahri, 555 tasi Uchko`prik tumani, 454 tasi O`zbekiston tumani, 394 tasi Dang`ara tumani, 395 tasi Buvayda tumani, 335 tasi Quva tumani, 288 tasi Toshloq tumani, 278 tasi Oltiariq tumani, 262 tasi Bog`dod tumani, 239 tasi Rishton tumani, 221 tasi Qo`shtepa tumani, 218 tasi Farg`ona tumani, 158 tasi Furqat tumani, 152 tasi Yozyovon tumani, 144 tasi Beshariq tumani, 137 tasi So`x tumaniga to`g`ri keladi.

Joriy yilning yanvar-dekabr oylarida viloyatda 1663 ta yangi sanoat korxonalari tashkil etilgan bo'lib, ulardan 198 tasi Farg`ona shahri, 193 tasi Qo`qon shahri, 131 tasi Marg`ilon shahri, 55 tasi Quvasoy shahri, 129 tasi Quva tumani, 116 tasi Uchko`prik tumani, 106 tasi Buvayda tumani, 98 tasi O`zbekiston tumani, 86 tasi Oltiariq tumani, 89 tasi Rishton tumani, 80 tasi Dang`ara tumani, 72 tasi Farg`ona tumani, 60 tasi Bog`dod tumani, 63 tasi Toshloq tumani, 43 tasi Qo`shtepa tumani, 45 tasi Beshariq tumani, 41 tasi Furqat tumani, 29 tasi Yozyovon tumani, 29 tasi So`x tumaniga to`g`ri keladi.



davomi

Farg`ona viloyatida faoliyat ko`rsatayotgan hamda yanvar-dekabr oylari davomida yangi tashkil etilgan sanoat korxonalari soni, birlikda



Sanoat statistikasi bo`limi

Nashr uchun mas'ul:

Aloqa telefoni:

Sh.Zokirov

(0371) 230-87-19