

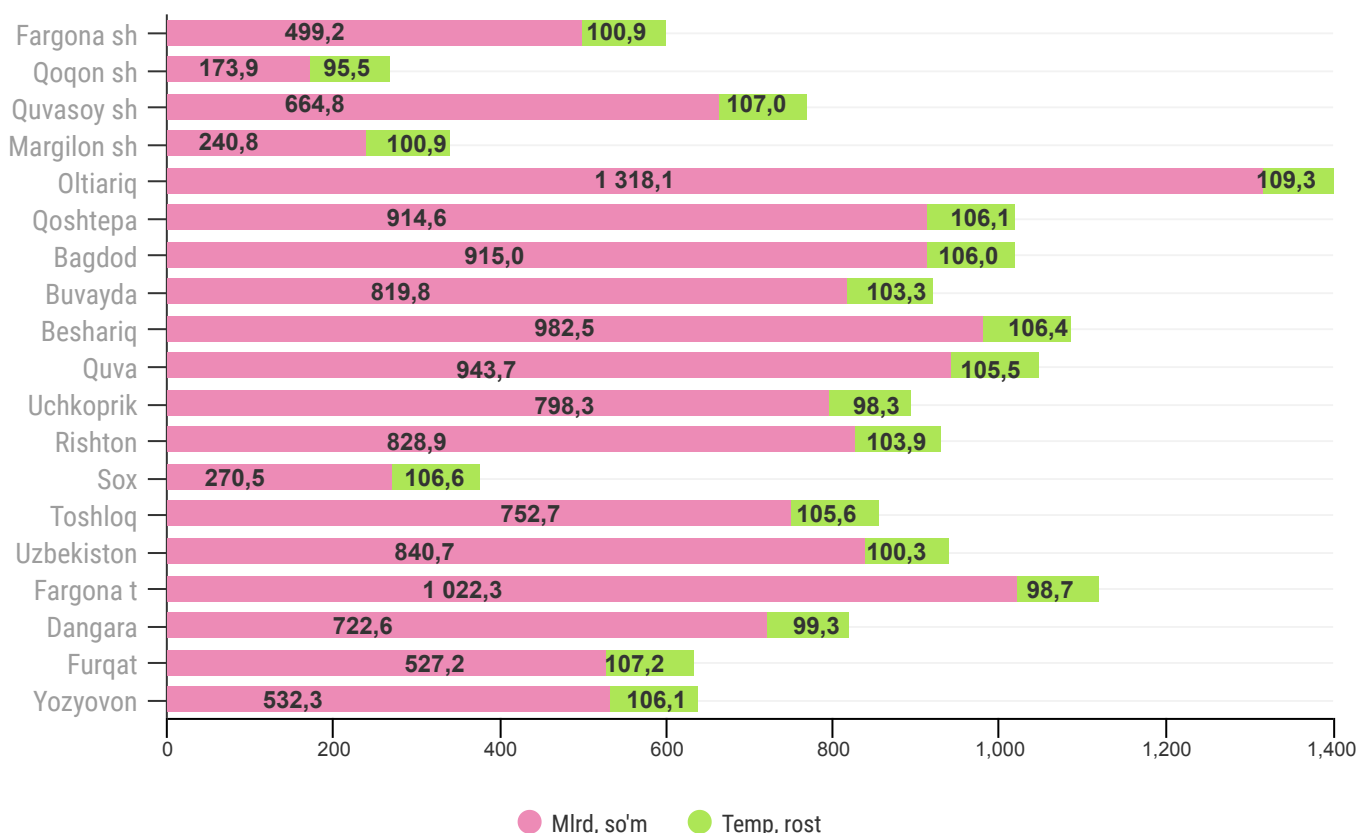


QISHLOQ, O'RMON VA BALIQ XO'JALIGI

(Dastkabki ma'lumot)

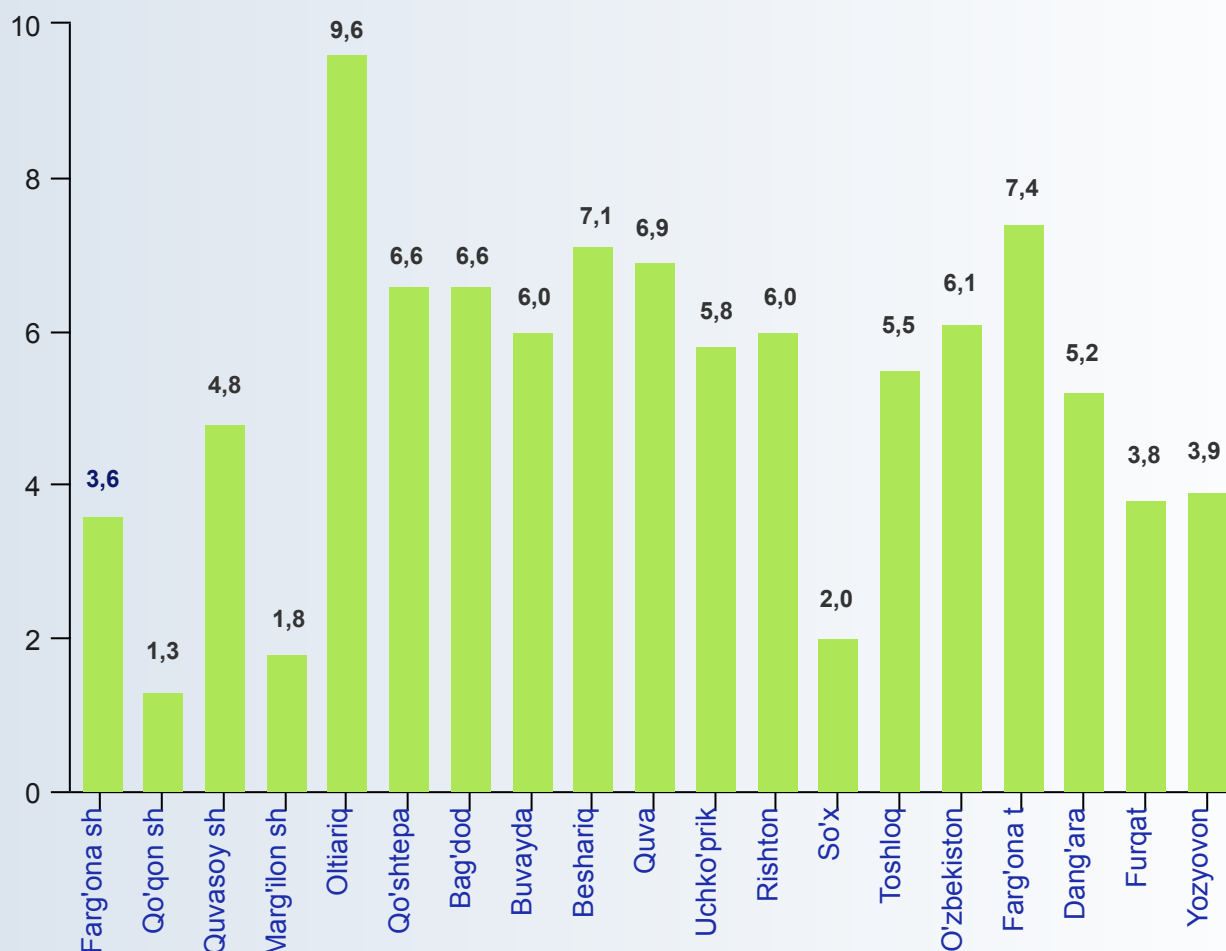
Dastlabki ma'lumotlarga ko'ra 2019 yilning yanvar-sentyabr oylarida qishloq, o'rmon va baliq xo'jaligi mahsulot (xizmat) larining umumiy hajmi 13767,9 mlrd.so'mni yoki 2018 yilning mos davriga nisbatan (104,0 foizni), shu jumladan yalpi dehqonchilik mahsulotlari 8016,4 mlrd.so'mni (105,5 foiz) yalpi chorvachilik mahsulotlari, 5368,2 mlrd.so'mni (101,6 foiz) qishloq xo'jaligida ko'rsatilgan xizmatlar xajmi 84,7 mlrd.so'mni (77,3 foiz), baliqchilik xo'jaliklarida 56,1 mlrd.so'mni (135,3 foiz), ovchilik xo'jaligida 0,4 mlrd.so'mni (100,0 foiz), o'rmonchilik xo'jaliklarida 242,1 mlrd.so'mni (102,9 foizni) tashkil qildi.

Qishloq, o'rmon va baliq xo'jaligi mahsulotlari (xizmatlar)ning hajmi



Xususan yuqori o'sish sur'atlari Oltiariq tumani (109,3 foiz), Furqat (107,2 foiz), Quvasoy (107,0 foiz), shaharlarda kuzatildi. Qo'qon shaxrida (95,5 foiz), Farg'ona tumani (98,7 foiz) va Dang'ara (99,3 foiz) tumanlarida esa aksincha past sur'atlar kuzatildi.

Qishloq, o'rmon va baliq xo'jaligi mahsulot (xizmatlar)lar hajmining hududlar kesimida taqsimlanishi

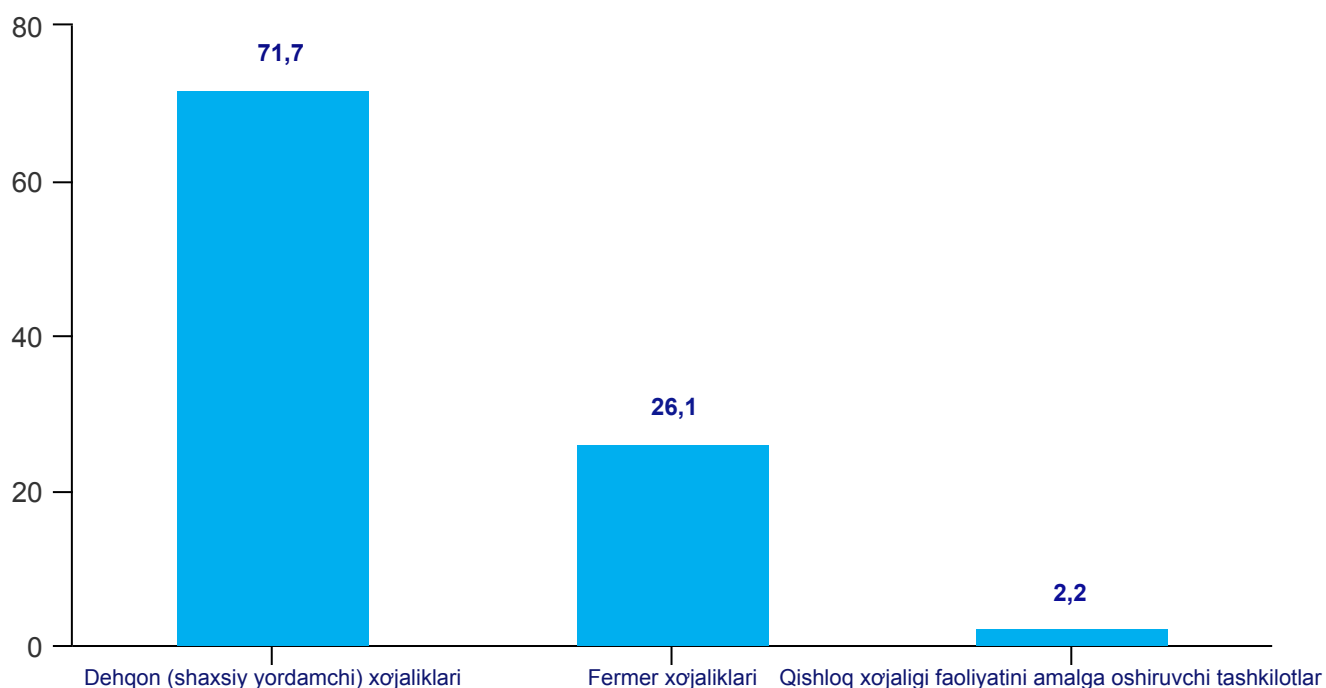


Viloyatning qishloq, o'rmon va baliq xo'jaligi mahsulot (xizmat)larining umumiy hajmida Oltiariq tumanining ulushi 9,6 foizni tashkil etdi va hududlar bo'yicha etakchilik qilmoqda, Farg'ona va Beshariq tumanlari mos ravishda 7,4 foiz va 7,1 foiz ko'rsatkich bilan keyingi o'rinlarni egalladi. Eng kam ulush Qo'qon, (1,3 foiz), Marg'ilon, (1,8 foiz) So'x (2,0 foiz) tumanlarida qayd etildi.

Qishloq xo'jaligi mahsulotlari

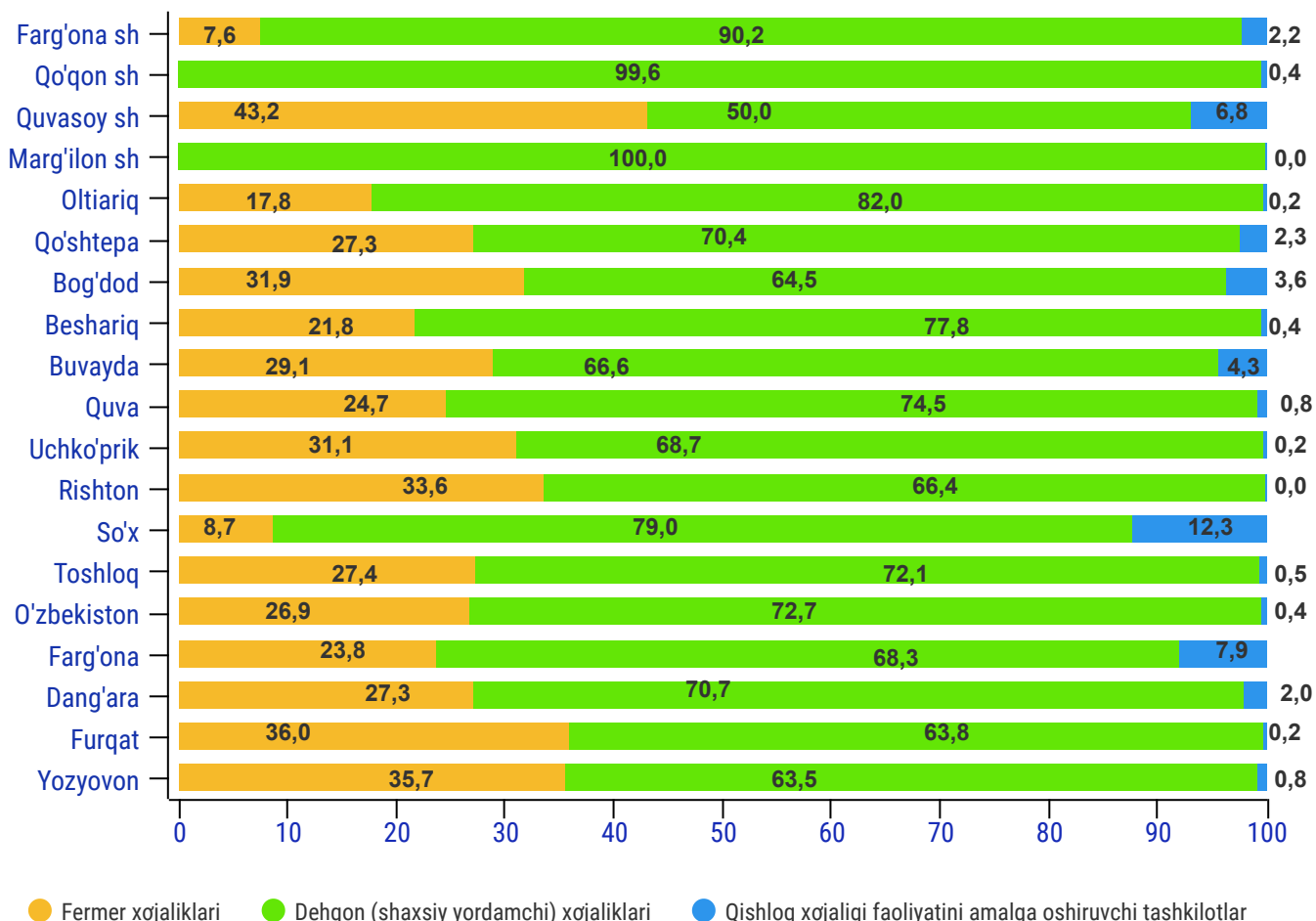
2019 yilning yanvar-sentyabr oylarida ishlab chiqarilgan qishloq xo'jaligi mahsulotlari hajmining o'sishi 2018 yilning mos davriga nisbatan 104,0 foizni, shu jumladan, dehqonchilik mahsulotlari 105,5 foizni, chorvachilik mahsulotlari 101,6 foizni tashkil qildi.

Ishlab chiqarilgan qishloq xo'jaligi mahsulotlarining xo'jaliklar toifalari bo'yicha taqsimlanishi



Xo'jaliklar toifalari bo'yicha tahlillar, qishloq xo'jaligi mahsulotlar umumiy hajmining 71,7 foizi, dehqon (shaxsiy yordamchi) xo'jaliklariga, 26,1 foizi, fermer xo'jaliklariga, 2,2 foizi, qishloq xo'jaligi faoliyatini amalga oshiruvchi tashkilotlarga to'g'ri kelishini ko'rsatmoqda.

Ishlab chiqarilgan qishloq xo'jaligi mahsulotlarining xo'jaliklar toifalari bo'yicha taqsimlanishi hududlar kesimida



Qishloq xo'jaligi yalpi mahsulotining ulushi xo'jaliklar toifalari bo'yicha taqsimlanishi hududlar kesimida tahlil qilinganda, eng yuqori ko'rsatkichlar barcha hududlarda dehqon (shaxsiy yordamchi) xo'jaliklariga to'g'ri kelishi kuzatildi.

Dehqonchilik

2019 yilning yanvar-sentyabr oylarida ishlab chiqarilgan dehqonchilik mahsulotlarining hajmi 8016,4 mlrd.so'mni yoki 2018 yilning mos davriga nisbatan 105,5 foizni tashkil etdi. Ishlab chiqarilgan qishloq xo'jaligi mahsulotlarining umumiy hajmida dehqonchilik mahsulotlarining ulushi 59,9 foizni tashkil qildi.

Bundan tashqari
614,1 ming tonna (105,6
foiz) don ekinlari ishlab
chiqarildi



231,4 ming tonna
(106,1 foiz) kartoshka
ishlab chiqarildi



765,4 ming tonna (100,6
foiz) sabzavotlar



107,8 ming tonna (109,8
foiz) uzum yig'ib olindi



275,1 ming tonna (105,6
foiz) meva va rezavorlar



43,3 ming tonna (80,7 foiz)
oziqbop poliz



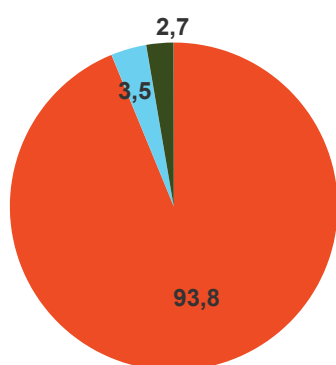
191,8 ming tonna (140,8
foiz) Paxta xom-ashyosi



Asosiy turdagi dehqonchilik mahsulotlarini ishlab chiqarishda ho'jalik toifalarining ulushi



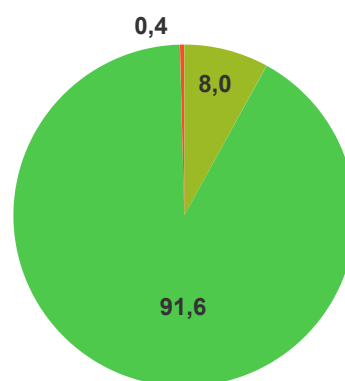
jami don



● Fermer xo'jaligi ● Dexqon xo'jaligi
● Qishloq xo'jaligi faoliyatini amalga oshiruvchi korxonalar



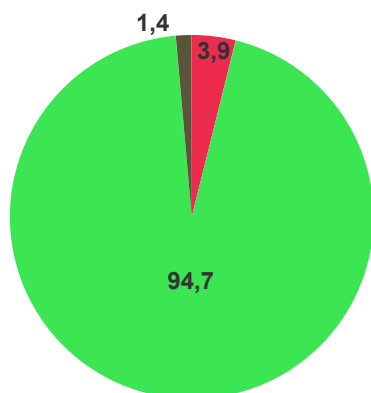
sabzavotlar



● Fermer xo'jaligi ● Dexqon xo'jaligi
● Qishloq xo'jaligi faoliyatini amalga oshiruvchi korxonalar



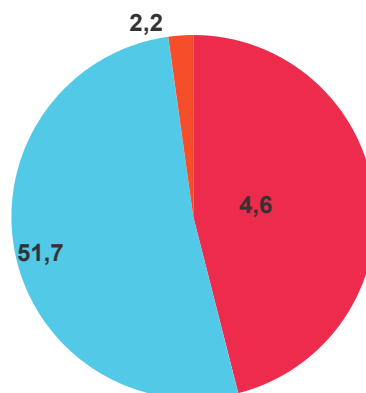
kartoshka



● Fermer xo'jaligi ● Dexqon xo'jaligi
● Qishloq xo'jaligi faoliyatini amalga oshiruvchi korxonalar



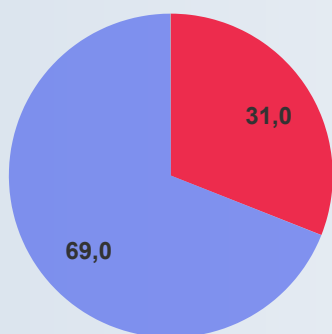
Meva va rezavorlar



● Fermer xo'jaligi ● Dexqon xo'jaligi
● Qishloq xo'jaligi faoliyatini amalga oshiruvchi korxonalar



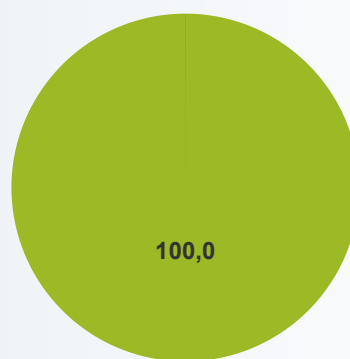
poliz



■ Fermer xo'jaligi ■ Dexqon xo'jaligi
■ Qishloq xo'jaligi faoliyatini amalga oshiruvchi korxonalar



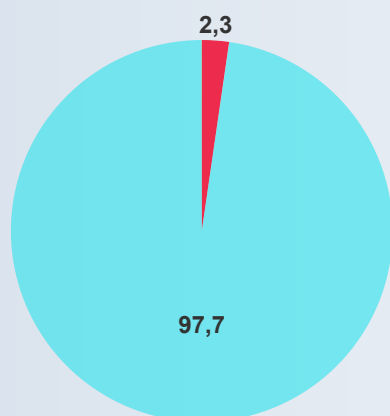
paxta



■ Fermer xo'jaligi ■ Dexqon xo'jaligi
■ Qishloq xo'jaligi faoliyatini amalga oshiruvchi korxonalar



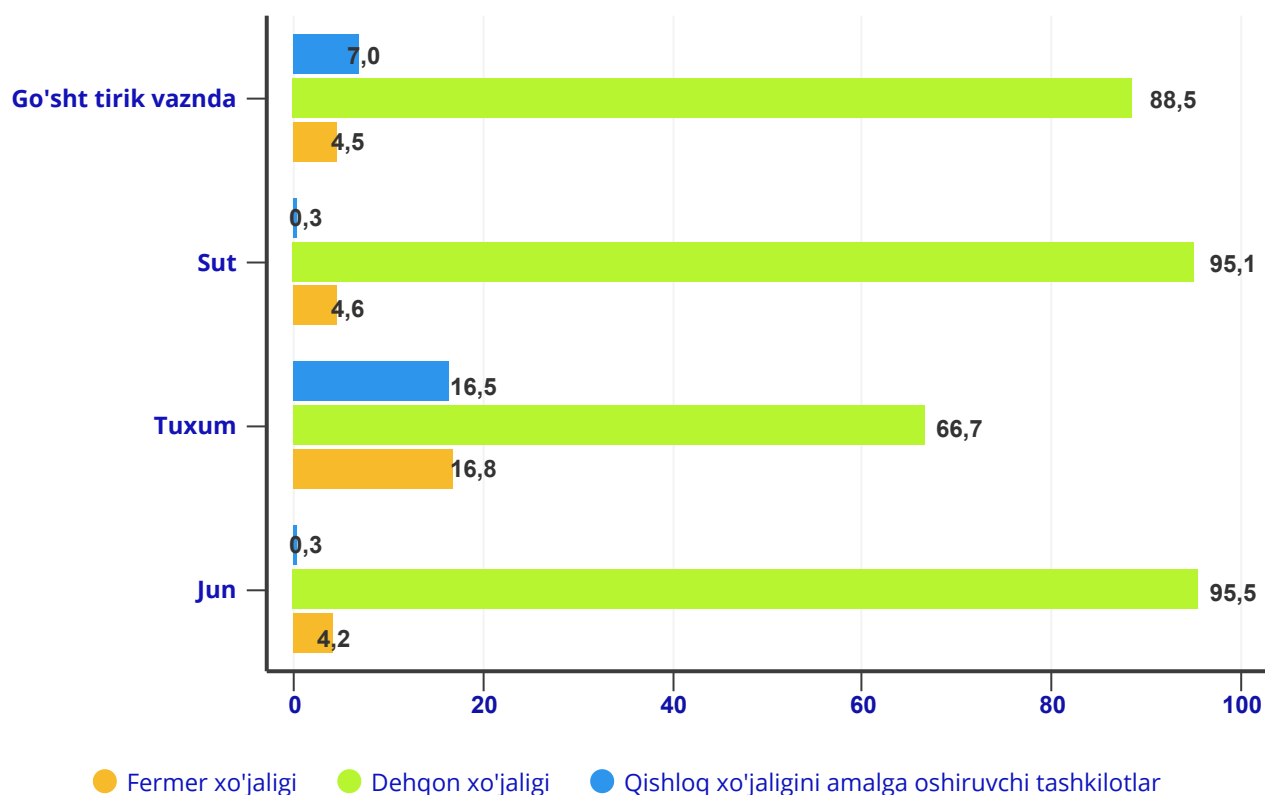
uzum



■ Fermer xo'jaligi ■ Dexqon xo'jaligi
■ Qishloq xo'jaligi faoliyatini amalga oshiruvchi korxonalar

Dehqon (shaxsiy yordamchi) xo'jaliklari dehqonchilik mahsulotlarining aksariyat turlarini asosiy ishlab chiqaruvchilari bo'lib qolmoqda, hisobot davrida kartoshka umumiy hajmining 94,7 foizi, sabzavotlarning 91,6 foizi, meva va rezavorlarning 51,7 foizi ular tomonidan ishlab chiqarildi. Don ekinlarining esa asosiy qismi fermer xo'jaliklari tomonidan ishlab chiqarildi, ishlab chiqarilgan ushbu mahsulot hajmining 93,8 foizi ular hissasiga to'g'ri keladi.

Asosiy turdagi chorvachilik mahsulotlarini ishlab chiqarishda ho'jalik toifalarining ulushi



Chorvachilik mahsulotlari ishlab chiqarish ko'rsatkichlarini xo'jaliklar toifalari bo'yicha tahlil qilar ekanmiz, tirik vaznda go'shtning umumiy hajmidan 88,5 foizi dehqon (shaxsiy yordamchi) xo'jaliklari hissasiga to'g'ri kelishini qayd etish lozim, shuningdek sutning 95,1 foizi, tuxumning 66,7 foizi, junning 95,5 foizi ham dehqon (shaxsiy yordamchi) xo'jaliklari hissasiga to'g'ri keladi.

CHorvachilik

2019 yilning yanvar-sentyabr oylarida chorvachilik mahsulotlarini ishlab chiqarish hajmi 5368,1 mlrd.so'mni yoki 2018 yilning mos davriga nisbatan 101,6 foizni tashkil qildi. Ishlab chiqarilgan qishloq xo'jaligi mahsulotlarining umumiy xajmida chorvachilik mahsulotlarining ulushi 40,1 foizni tashkil etdi.



2019 yilning yanvar-sentyabr oylarida barcha toifadagi xo'jaliklar tomonidan tirik vaznda 118,2 ming tonna go'sht (2018 yilning yanvar-sentyabrga nisbatan 0,3 foizga ko'p)



707,9 ming tonna sut (2,2 foizga)



418,7 mln.dona tuxum (11,0 foizga)



1062 tonna jun (5,9 foizga)



2055,8 tonna pilla xom-ashyosi (24,2 foizga)


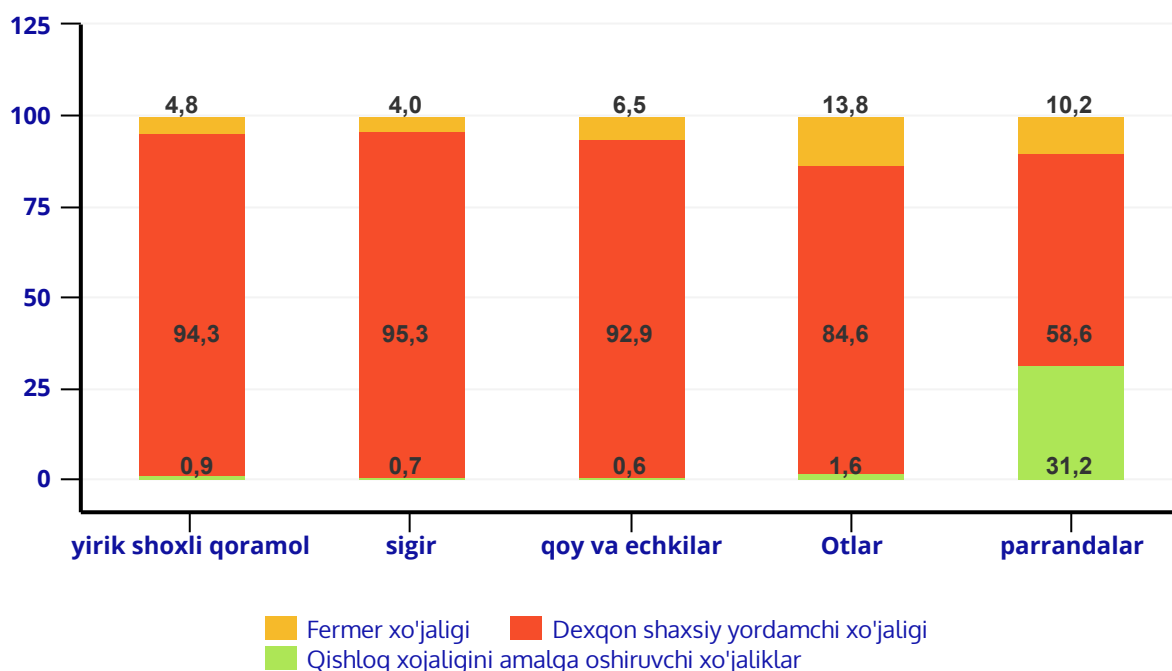


1220,8 tonna asal (3,1 foizga) ishlab chiqarish ko'paygan.

Yirik shoxli qoramollar va parrandalar bosh soni

2019 yilning 1 ortyabr holatiga yirik shoxli qoramollarning umumiy bosh soni 998,2 ming boshga, shu jumladan sigirlar – 360,1 ming boshga, qo'y va echkilar– 850,3 ming boshga, parrandalar 8280,9 ming boshga etdi. 2018 yilning mos davri bilan solishtirilganda barcha toifadagi xo'jaliklarda yirik shoxli qoramollar bosh soni – 0,4 ming boshga, shu jumladan sigirlar – 17,1 ming boshga (5,0 foizga), qo'y va echkilar – 21,6 ming boshga (2,6 foizga), parrandalar – 1798,6 ming boshga (27,7 foizga) ko'paydi.

Xo'jalik toifalarining chorva mollari va parrandalar bosh sonidagi ulushi



2019 yilning 1 oktyabr holatiga yirik shoxli qoramollar bosh soni to'g'risidagi ma'lumotlarni ho'jalik toifalari bo'yicha tahlil qilar ekanmiz, yirik shoxli qoramollarning 4,8 foizi fermer xo'jaliklari hissasiga, 94,3 foizi dehqon (shaxsiy yordamchi) xo'jaliklariga, 0,9 foizi qishloq xo'jaligi faoliyatini amalga oshiruvchi tashkilotlarga to'g'ri kelishini qayd etib o'tish lozim, shunga mos ravishda qo'y va echkilarning umumiy sonidan 6,5 foizi fermer xo'jaliklariga, 92,9 foizi dehqon (shaxsiy yordamchi) xo'jaliklariga, 0,6 foizi qishloq xo'jaligi faoliyatini amalga oshiruvchi tashkilotlarga to'g'ri keladi, shuningdek parrandalar umumiy sonidan 10,2 foizi fermer xo'jaliklariga, 58,6 foizi dehqon (shaxsiy yordamchi) xo'jaliklariga, 31,2 foizi qishloq xo'jaligi faoliyatini amalga oshiruvchi tashkilotlarga to'g'ri keladi.

•Qishloq xo'jaligi va ekologiya statistikasi bo'limi

•0 (373) 241-98-30

•mas'ul shaxs: Komilov Ozodbek