

Xizmatlar sohasining rivojlanishi

(dastlabki ma'lumotlar)

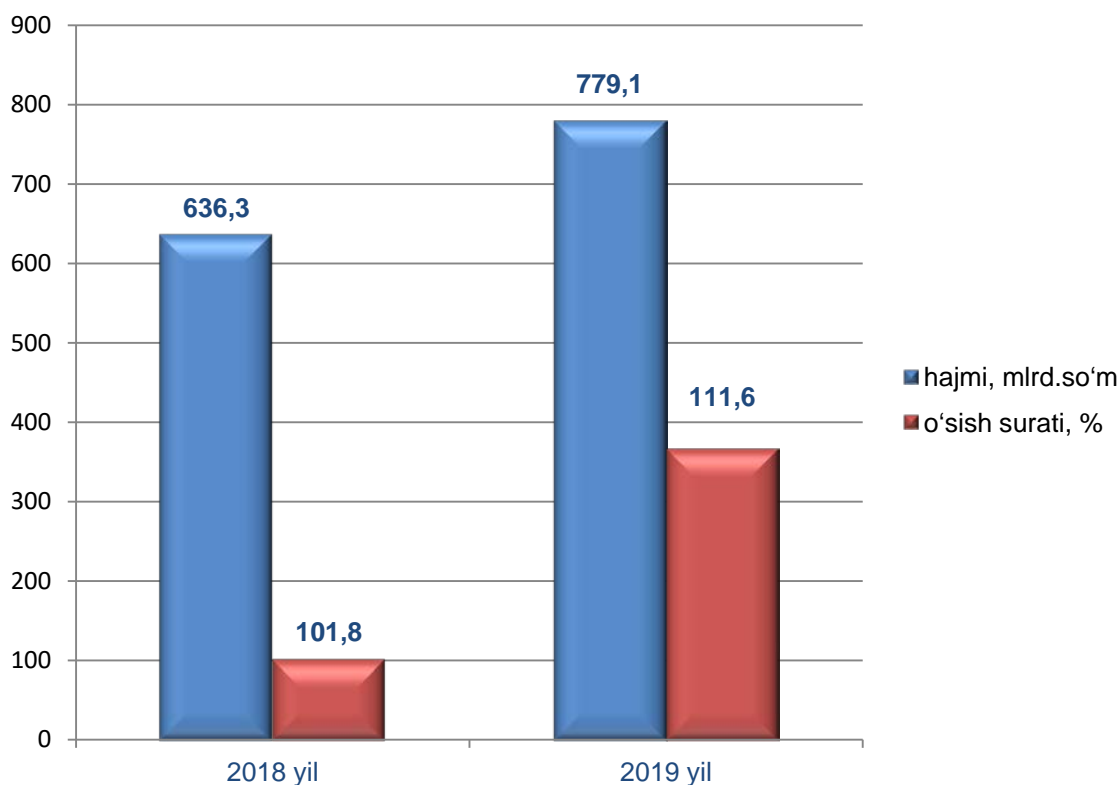
2019 yil yanvar

Bugungi kunda xizmatlar sohasi O'zbekiston iqtisodiyotining jadal rivojlanayotgan tarmoqlaridan biri hisoblanadi.

Dastlabki ma'lumotlarga ko'ra Farg'ona viloyatida 2019 yil yanvar oyida ko'rsatilgan bozor xizmatlari hajmi 779,1 mlrd. so'mga teng bo'ldi va o'tgan yilning mos davriga nisbatan o'sish surati 111,6 % ni tashkil etdi.

2019 yil yanvar oyida ko'rsatilgan bozor xizmatlari hajmi o'tgan yilning tegishli oyiga nisbatan 142,8 mlrd. so'mga oshdi.

Farg'ona viloyatida xizmat ko'rsatish faoliyati, yanvar

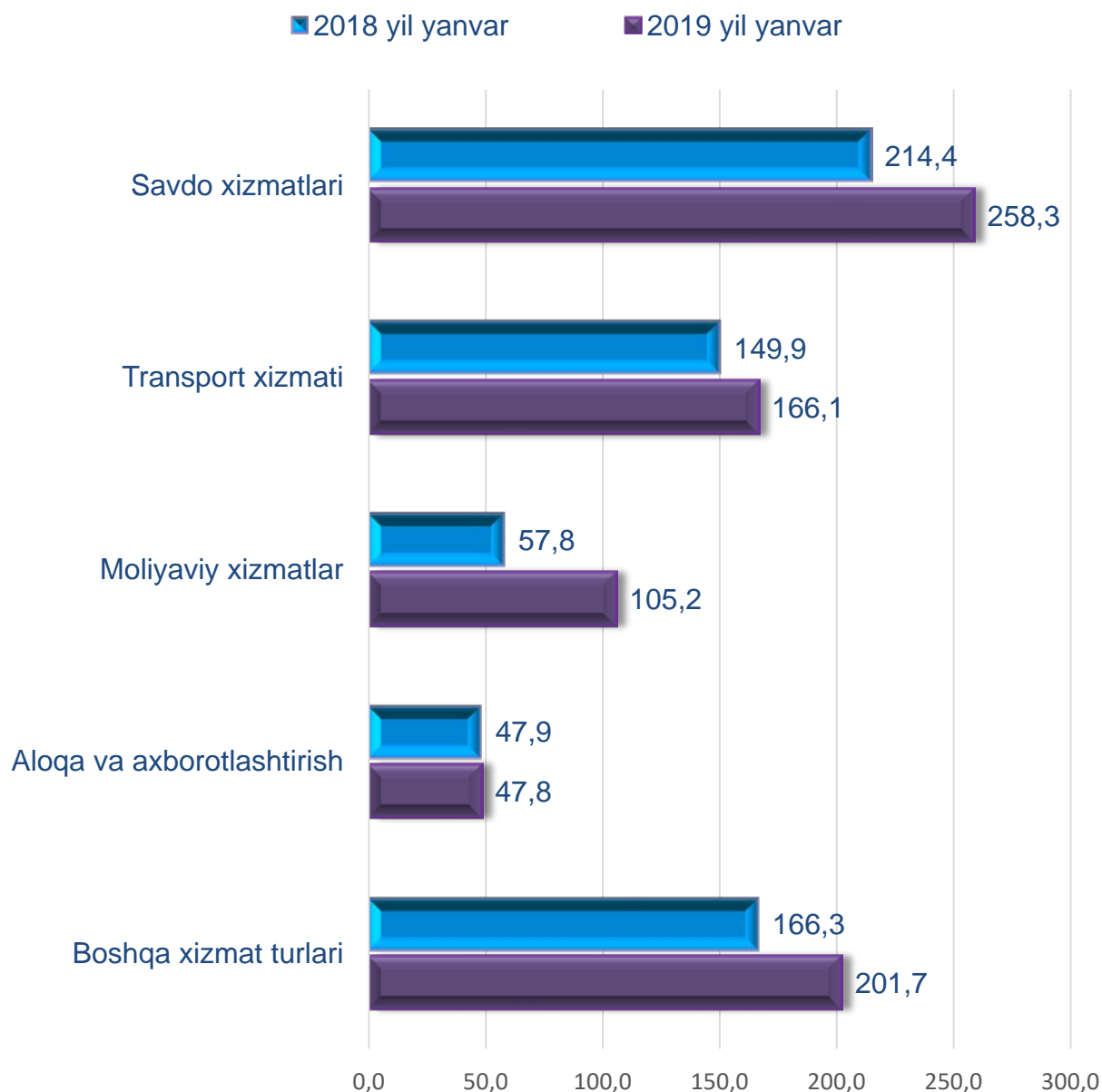


2019 yil yanvar oyida iqtisodiy faoliyat turlari bo'yicha ishlab chiqarilgan xizmatlarning asosiy ko'rsatkichlari

	Hajmi, mlrd. so'm	O'tgan yilga nisbatan o'sish surati, %
Xizmatlar - jami	779,1	111,6
shu jumladan:		
aloqa va axborotlashtirish xizmatlari	47,8	99,6
moliyaviy xizmatlar	105,2	178,0
transport xizmatlari	166,1	102,7
shu jumladan: avtotransport xizmatlari	154,3	100,4
yashash va ovqatlanish xizmatlari	19,7	103,5
savdo xizmatlari	258,3	107,7
ko'chmas mulk bilan bog'liq xizmatlar	25,0	100,1
ta'lim sohasidagi xizmatlar	25,9	121,1
sog'liqni saqlash sohasidagi xizmatlar	15,5	101,3
ijara xizmatlari	21,9	101,6
kompyuterlar va maishiy tovarlarni ta'mirlash bo'yicha xizmatlar	23,7	100,3
shaxsiy xizmatlar	42,9	101,7
me'morchilik, muhandislik izlanishlari, texnik sinovlar va tahlil sohasidagi xizmatlar	6,7	147,2
boshqa xizmatlar	20,4	104,9

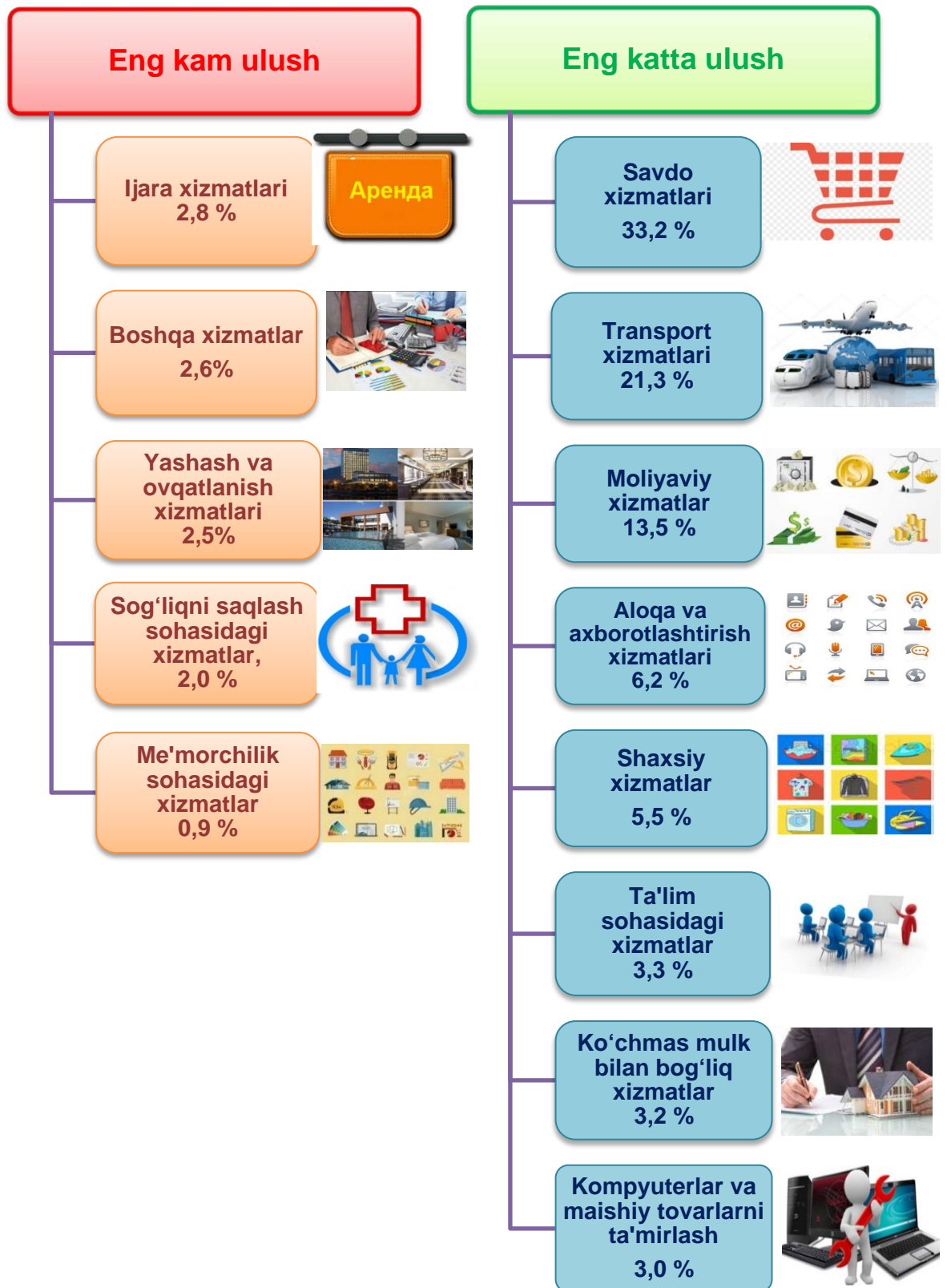
Eng yuqori o'sish suratlari moliyaviy xizmatlar (178,0 %), me'morchilik, muhandislik izlanishlari, texnik sinovlar va tahlil sohasidagi xizmatlar (147,2 %), savdo sohasidagi xizmatlar (107,7 %), boshqa xizmatlar (104,9 %) kabi xizmat turlarida qayd etildi.

2019 yil yanvar oyida ayrim xizmat turlari hajmining taqqoslanishi, mlrd.so'm



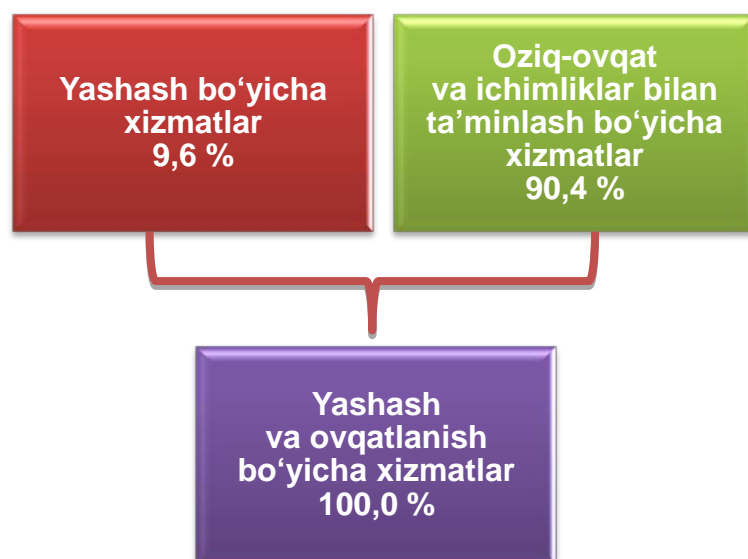
Joriy yilning yanvar oyida eng yuqori hajm savdo xizmatlarida 258,3 mlrd.so'm, transport xizmatlarida 166,1 mlrd.so'm, moliyaviy xizmatlarda 105,2 mlrd.so'm, aloqa va axborotlashtirish xizmatlarida 47,8 mlrd.so'mni tashkil etganini ko'rish mumkin.

**2019 yil yanvar oyida xizmatlar tarkibi
(jami hajmga nisbatan, %)**



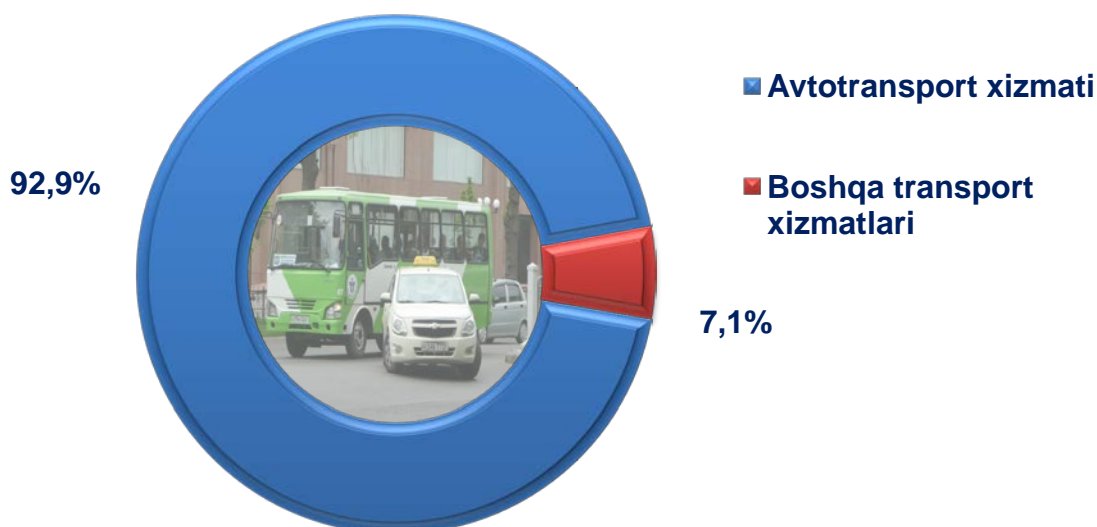
Xizmatlar tarkibida eng katta ulushlarni savdo xizmatlari (33,2 %), transport xizmatlari (21,3 %), moliyaviy xizmatlar (13,5 %), aloqa va axborotlashtirish xizmatlari (6,2 %), shaxsiy xizmatlar (5,5 %) hamda ta'lim sohasidagi xizmatlar (3,3 %), tashkil etadi.

**2019 yil yanvar oyida
yashash va ovqatlanish bo'yicha xizmatlar tarkibi, %**




2019 yil yanvar oyida yashash va ovqatlanish bo'yicha xizmatlar hajmi Farg'ona viloyatida 19,7 mlrd. so'mni tashkil etdi. Shundan, yashash bo'yicha xizmatlar 1,9 mlrd. so'm, oziq-ovqat va ichimliklar bilan ta'minlash bo'yicha xizmatlar 17,8 mlrd. so'mni tashkil etgan.

**2019 yil yanvar oylarida ko'rsatilgan
transport xizmatlari tarkibi, foizda**



2018 yil yanvar-dekabr oylarida transport xizmatlari hajmi Farg'ona viloyatida 166,1 mlrd. so'mni tashkil etdi. Shundan, avtotransport xizmati 154,3 mlrd. so'mni, jami transport xizmatlarining 92,9 foizini tashkil etadi.

2019 yil yanvar oyida iqtisodiy faoliyat turlari bo'yicha ko'rsatilgan bozor xizmatlarining o'sish surati, %




Xizmatlar sohasining iqtisodiy faoliyat turlari bo'yicha o'tgan yilning mos davriga nisbatan eng yuqori o'sish suratlari moliyaviy xizmatlar (178,0 %), me'morchilik sohasidagi xizmatlar (147,2 %), savdo sohasidagi xizmatlar (107,7 %), hamda boshqa xizmatlar (104,9 %) hissasiga to'g'ri keladi.

**2019 yil yanvar oyida hududlar bo'yicha
ko'rsatilgan xizmatlar hajmi**

	Hajmi, mlrd. so'm	O'tgan yilga nisbatan o'sish surati, %
Farg'ona viloyati	779,1	111,6
Farg'ona sh.	353,1	120,0
Qo'qon sh.	99,0	105,2
Quvasoy sh.	12,3	107,7
Marg'ilon sh.	76,9	106,1
Oltiariq t.	21,7	104,8
Qo'shtepa t.	12,6	104,6
Bag'dod t.	16,7	104,4
Buvayda t.	15,9	105,3
Beshariq t.	16,7	105,2
Quva t.	19,0	106,6
Uchko'prik t.	20,9	105,0
Rishton t.	15,8	102,3
So'x t.	6,2	102,8
Toshloq t.	17,3	105,4
O'zbekiston t.	17,3	107,5
Farg'ona t.	24,1	108,5
Dang'ara t.	15,7	105,4
Furqat t.	7,7	102,9
Yozyovon t.	10,2	106,5

2018 yil yanvar-dekabr oylarida o'tgan yilning mos davriga nisbatan eng yuqori o'sish suratlari Farg'ona (120,0 %), Quvasoy shaharlarida (107,7) hamda Farg'ona (108,5 %), O'zbekiston (107,5 %) va Quva tumanlarida (106,6 %) qayd etildi.

2019 yil yanvar oyida Farq'ona viloyatida jami xizmatlar hajmida hududlarning ulushi
(jami hajmga nisbatan %)



2019 yil yanvar oyida hududlar bo'yicha ko'rsatilgan xizmatlar hajmiga nisbatan eng yuqori ulushni Farg'ona (45,5 %), Qo'qon (12,7 %) va Marg'ilon shaharlarida (9,9 %), Farg'ona (3,1 %) hamda Oltiariq tumanlarida (2,8 %) qayd etildi.