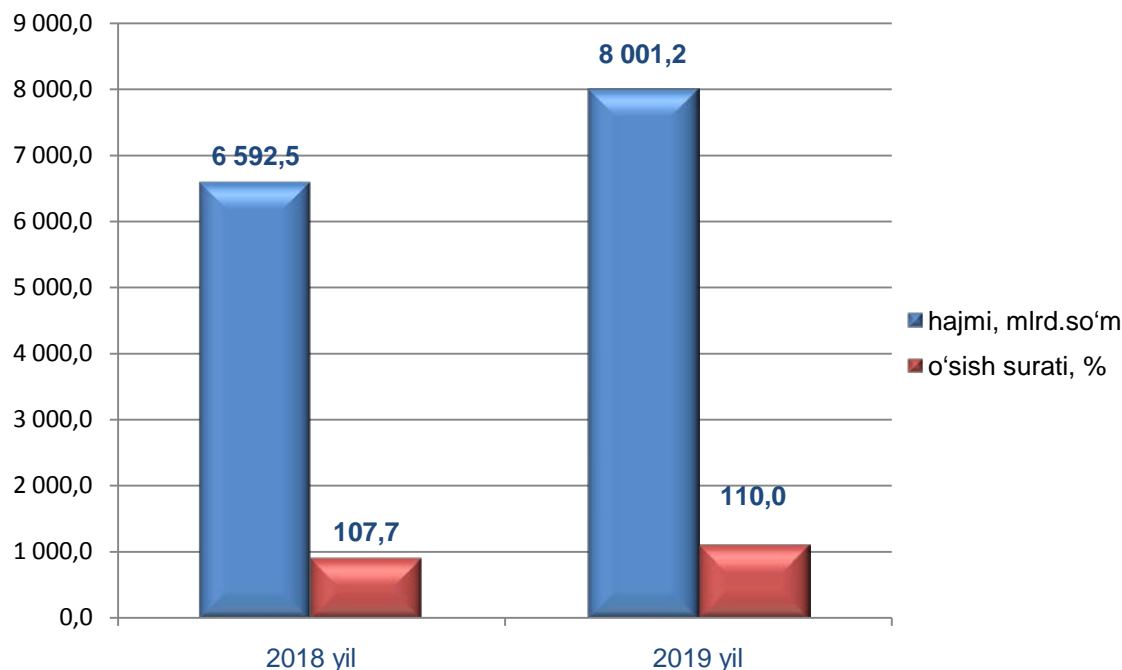


Xizmatlar sohasining rivojlanishi

Bugungi kunda xizmatlar sohasi Farg'ona viloyati iqtisodiyotining jadal rivojlanayotgan tarmoqlaridan biri hisoblanadi.

Dastlabki ma'lumotlarga ko'ra Farg'ona viloyatida 2019 yil yanvar-sentyabr oylarida ko'rsatilgan bozor xizmatlari hajmi 8001,2 mlrd. so'mga teng bo'ldi va o'tgan yilning mos davriga nisbatan o'sish surati 110,0 % ni tashkil etdi.

2019 yil yanvar-sentyabr oyida ko'rsatilgan bozor xizmatlari hajmi o'tgan yilning tegishli davriga nisbatan 1408,7 mlrd. so'mga oshdi.

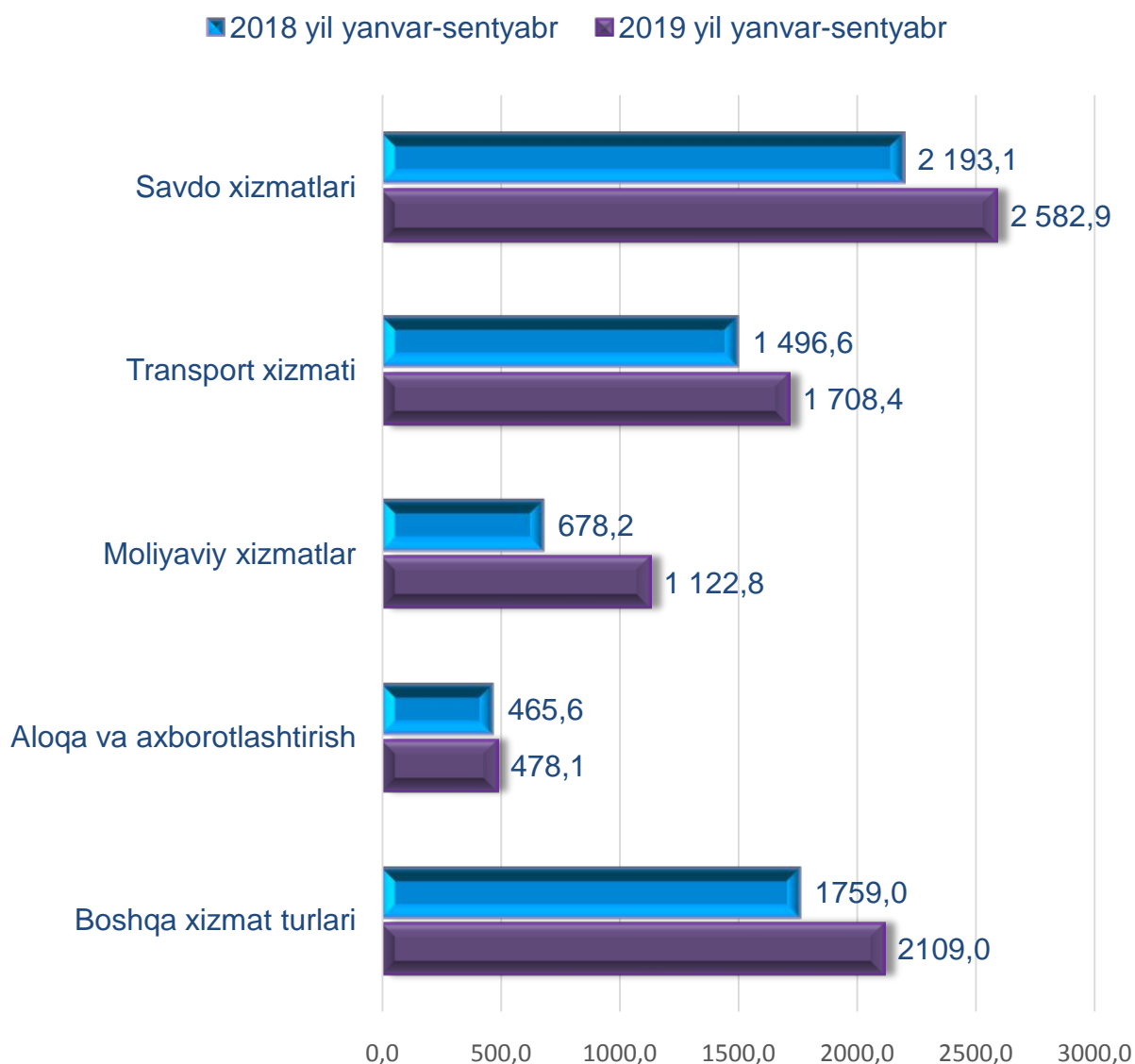


2019 yil yanvar-sentyabr oylarida iqtisodiy faoliyat turlari bo'yicha ishlab chiqarilgan xizmatlarning asosiy ko'rsatkichlari

	Hajmi, mlrd. so'm	O'tgan yilga nisbatan o'sish surati, %
Xizmatlar - jami	8001,2	110,0
shu jumladan:		
aloqa va axborotlashtirish xizmatlari	478,1	112,2
moliyaviy xizmatlar	1122,8	162,1
transport xizmatlari	1708,4	103,3
shu jumladan: avtotransport xizmatlari	1587,7	101,7
yashash va ovqatlanish xizmatlari	204,8	100,8
savdo xizmatlari	2582,9	104,1
ko'chmas mulk bilan bog'liq xizmatlar	252,6	104,1
ta'lim sohasidagi xizmatlar	293,2	99,2
sog'liqni saqlash sohasidagi xizmatlar	162,6	105,8
ijara xizmatlari	226,3	103,5
kompyuterlar va maishiy tovarlarni ta'mirlash bo'yicha xizmatlar	243,2	102,1
shaxsiy xizmatlar	424,4	103,2
me'morchilik, muhandislik izlanishlari, texnik sinovlar va tahlil sohasidagi xizmatlar	86,4	108,3
boshqa xizmatlar	215,5	99,2

Eng yuqori o'sish suratlari moliyaviy xizmatlar (162,1 %), aloqa va axborotlashtirish xizmatlar (112,2 %), me'morchilik, muhandislik izlanishlari, texnik sinovlar va tahlil sohasidagi xizmatlar (108,3 %), sog'liqni saqlash sohasidagi (105,8 %), kabi xizmat turlarida qayd etildi.

2019 yil yanvar-sentyabr oyida ayrim xizmat turlari hajmining taqqoslanishi, mlrd. so'm



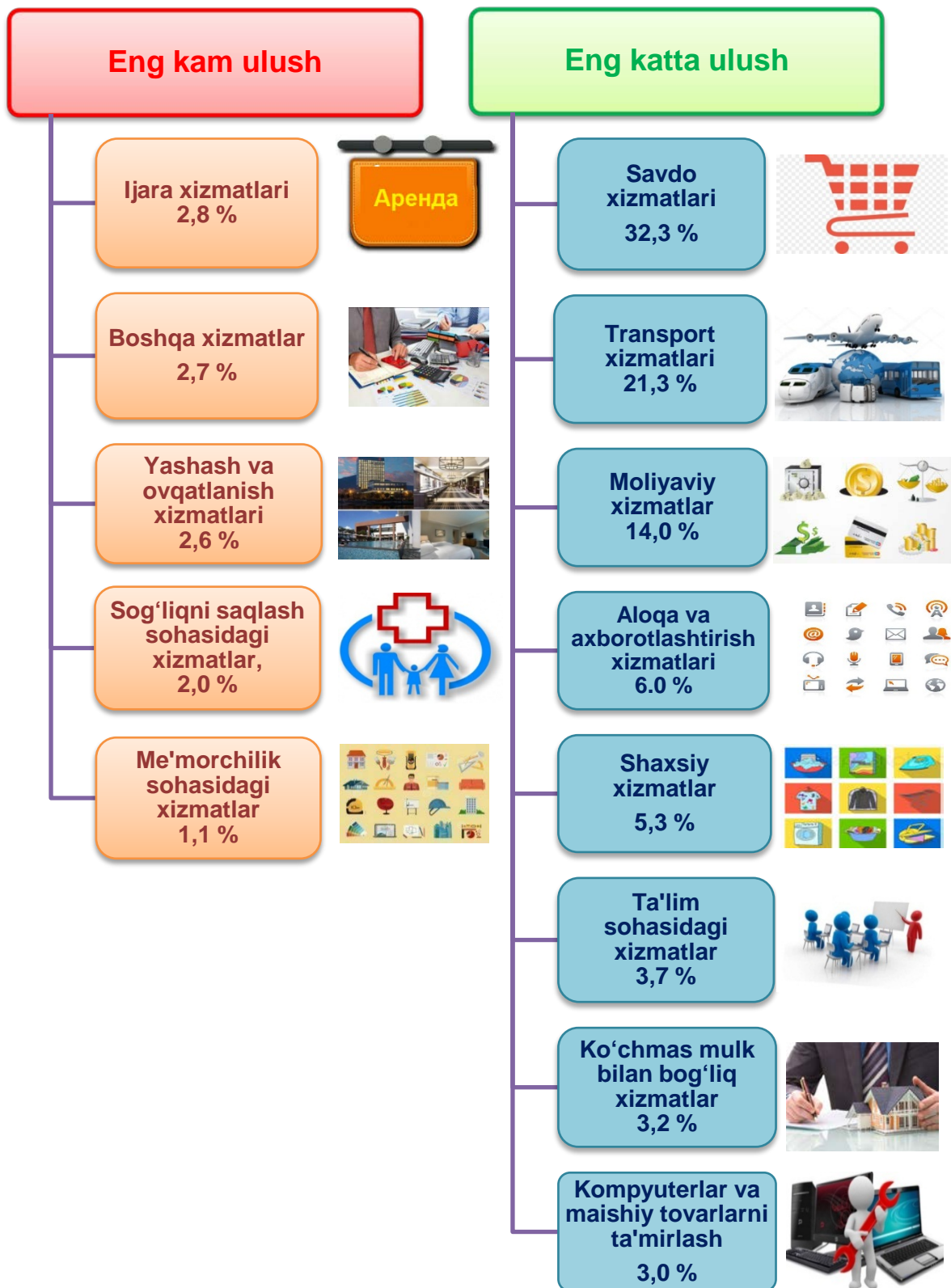
Joriy yilning yanvar-sentyabr oylarida eng yuqori hajm savdo xizmatlarida 2582,9 mlrd. so‘m, transport xizmatlarida 1708,4 mlrd. so‘m, moliyaviy xizmatlarda 1122,8 mlrd. so‘m, aloqa va axborotlashtirish xizmatlarida 478,1 mlrd. so‘mni tashkil etganini ko‘rish mumkin.

Yashash va ovqatlanish bo‘yicha xizmatlar tarkibi, %



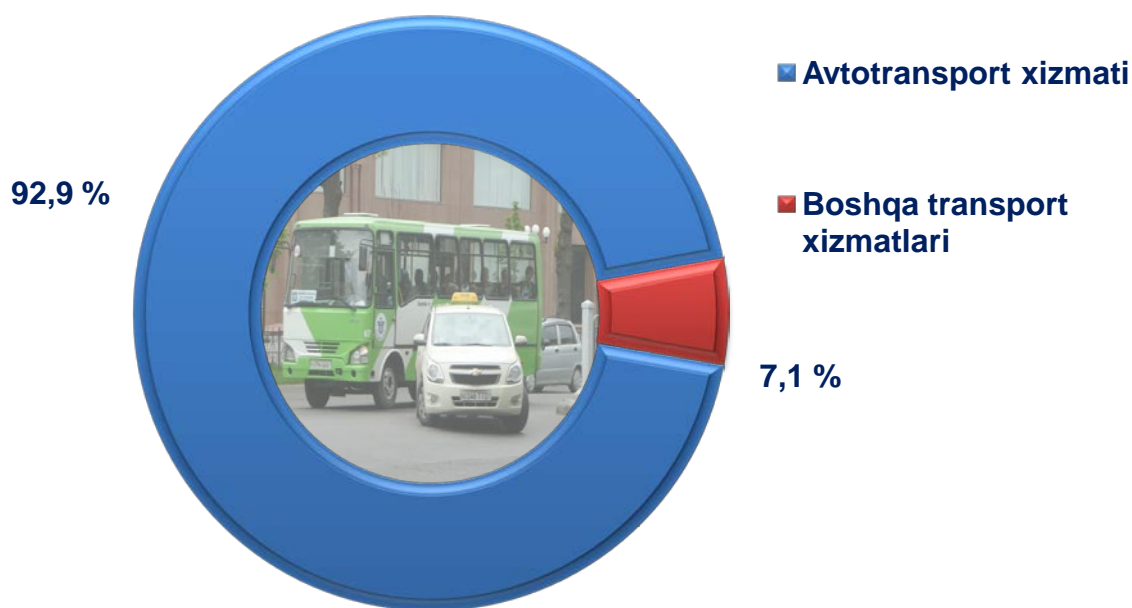
2019 yil yanvar-sentyabr oylarida yashash va ovqatlanish bo‘yicha xizmatlar hajmi Farg‘ona viloyatida 204,8 mlrd. so‘mni tashkil etdi. Shundan, yashash bo‘yicha xizmatlar 24,0 mlrd. so‘m, oziq-ovqat va ichimliklar bilan ta‘minlash bo‘yicha xizmatlar 180,8 mlrd. so‘mni tashkil etgan.

2019 yil yanvar-sentyabr oylarida xizmatlar tarkibi
(jami hajmga nisbatan, %)




Xizmatlar tarkibida eng katta ulushlarni savdo xizmatlari (32,3 %), transport xizmatlari (21,3 %), moliyaviy xizmatlar (14,0 %), aloqa va axborotlashtirish xizmatlari (6,0 %), shaxsiy xizmatlar (5,3 %), hamda ta'lim sohasidagi xizmatlar (3,7 %) tashkil etadi.

2019 yil yanvar-sentyabr oylarida ko'rsatilgan transport xizmatlari tarkibi, %



2019 yil yanvar-sentyabr oylarida transport xizmatlari hajmi Farg'ona viloyatida 1708,4 mlrd. so'mni tashkil etdi. Shundan, avtotransport xizmati 1587,7 mlrd. so'mni, jami transport xizmatlarining 92,9 % tashkil etadi.

2019 yil yanvar-sentyabr oylarida iqtisodiy faoliyat turlari bo'yicha ko'rsatilgan bozor xizmatlarining o'sish surati, %



Xizmatlar sohasining iqtisodiy faoliyat turlari bo'yicha o'tgan yilning mos davriga nisbatan eng yuqori o'sish suratlari moliyaviy xizmatlar (162,1 %), aloqa va axborotlashtirish xizmatlar (112,2 %), me'morchilik sohasidagi xizmatlar (108,3 %), hamda sog'liqni saqlash sohasidagi xizmatlar (105,8 %) hissasiga to'g'ri keladi.


**2019 yil yanvar-sentyabr oylarida hududlar bo'yicha
ko'rsatilgan xizmatlar hajmi**

	Hajmi, mlrd. so'm	O'tgan yilga nisbatan o'sish surati, %
Farg'ona viloyati	8001,2	110,0
Farg'ona sh.	3722,5	115,7
Qo'qon sh.	1039,4	108,0
Quvasoy sh.	124,0	104,2
Marg'ilon sh.	815,7	107,6
Oltiariq t.	208,9	105,9
Qo'shtepa t.	116,3	101,8
Bag'dod t.	159,8	102,7
Buvayda t.	159,8	103,3
Beshariq t.	169,7	103,4
Quva t.	179,3	103,4
Uchko'prik t.	213,6	103,0
Rishton t.	151,8	100,1
So'x t.	65,2	100,6
Toshloq t.	156,1	102,0
O'zbekiston t.	180,4	107,1
Farg'ona t.	221,1	106,8
Dang'ara t.	148,6	101,9
Furqat t.	71,3	100,5
Yozyovon t.	97,7	105,1

2019 yil yanvar-sentyabr oylarida o'tgan yilning mos davriga nisbatan eng yuqori o'sish suratlari Farg'ona (115,7 %), Qo'qon (108,0 %) shaharlarida hamda O'zbekiston (107,1 %), Farg'ona (106,8 %) va Oltiariq (105,9 %) tumanlarida qayd etildi.

2019 yil yanvar-sentyabr oylarida Farg'ona viloyatida jami xizmatlar hajmida hududlarning ulushi

(jami hajmga nisbatan %)



2019 yil yanvar-sentyabr oylarida hududlar bo'yicha ko'rsatilgan xizmatlar hajmiga nisbatan eng yuqori ulushni Farg'ona (46,5 %), Qo'qon (13,0 %) va Marg'ilon (10,2 %), shaharlarida hamda Farg'ona (2,8 %), Uchko'prik tumanlarida (2,7 %) qayd etildi.

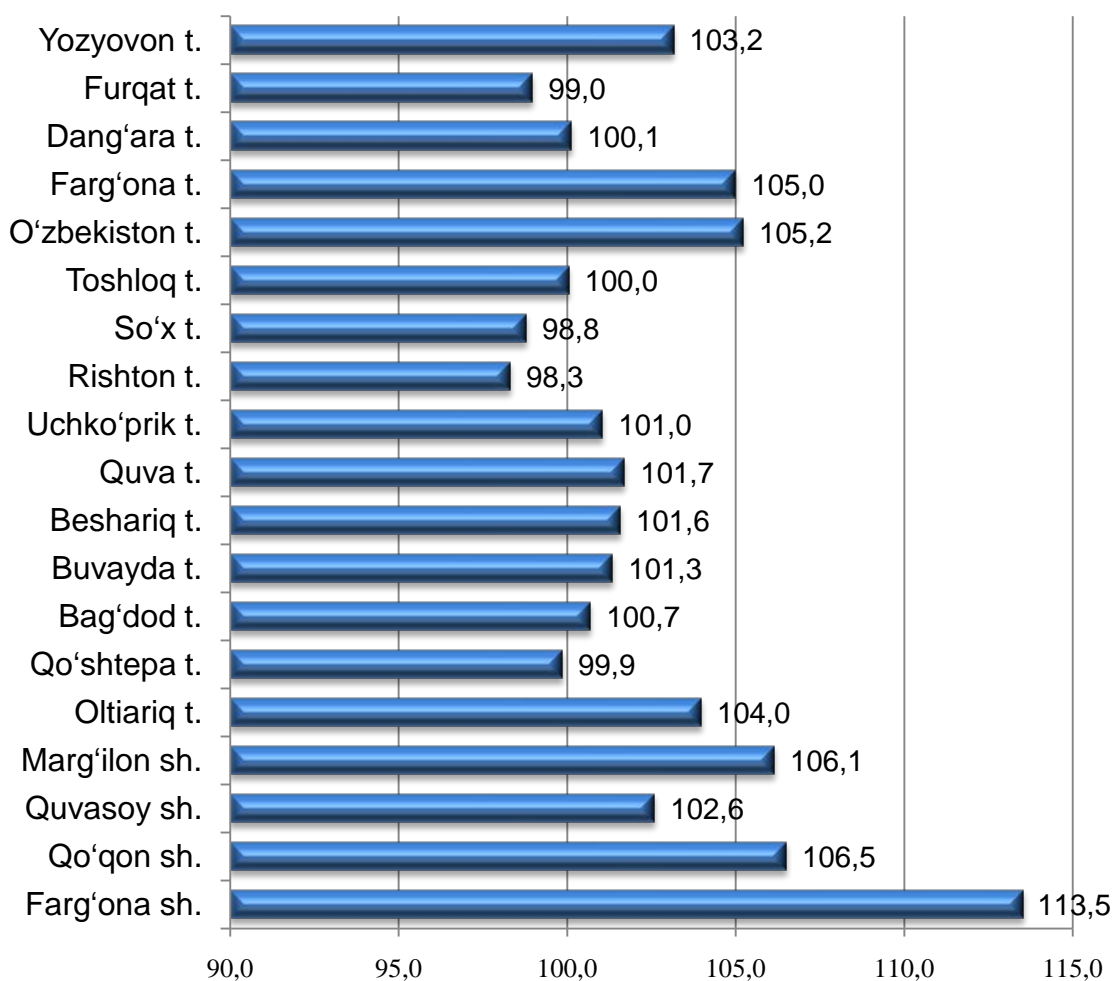
**2019 yil yanvar-sentyabr oylarida hududlar bo'yicha
aholi jon boshiga ko'rsatilgan xizmatlar, ming so'm**

	aholi jon boshiga, ming so'm	O'tgan yilga nisbatan o'sish surati, %
Farg'ona viloyati	2 157,8	108,0
Farg'ona sh.	13 029,5	113,5
Qo'qon sh.	4 154,4	106,5
Quvasoy sh.	1 344,6	102,6
Marg'ilon sh.	3 507,1	106,1
Oltiariq t.	1 003,7	104,0
Qo'shtepa t.	622,2	99,9
Bag'dod t.	755,8	100,7
Buvayda t.	713,6	101,3
Beshariq t.	756,1	101,6
Quva t.	705,5	101,7
Uchko'prik t.	950,8	101,0
Rishton t.	763,4	98,3
So'x t.	851,1	98,8
Toshloq t.	785,8	100,0
O'zbekiston t.	768,3	105,2
Farg'ona t.	1 054,8	105,0
Dang'ara t.	871,5	100,1
Furqat t.	613,5	99,0
Yozyovon t.	899,7	103,2

2019 yil yanvar-sentyabr oylarida aholi jon boshiga ko'rsatilgan xizmatlar hajmi 2157,8 ming so'mga teng bo'ldi.

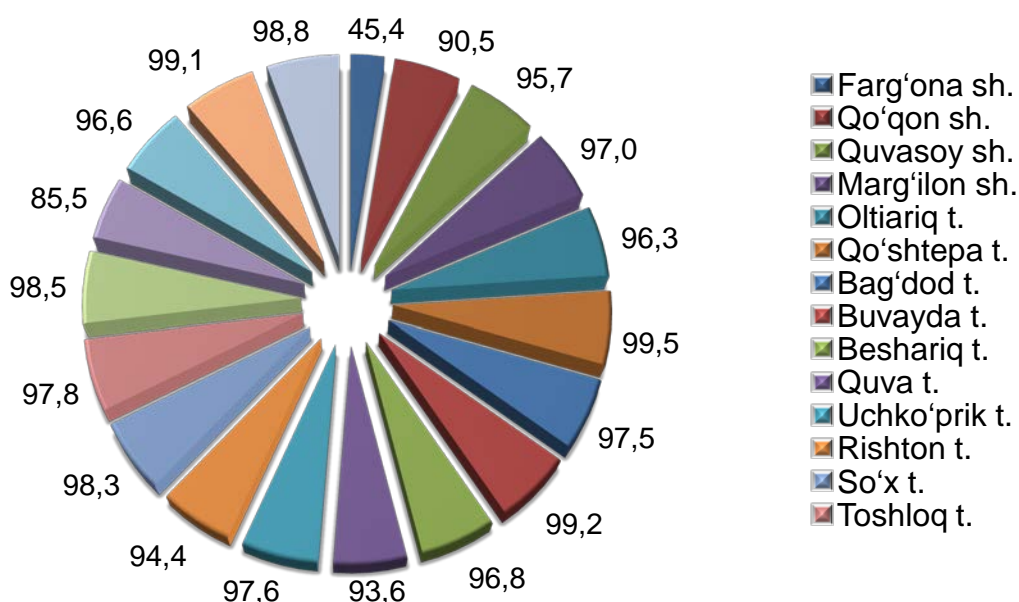
Aholi jon boshiga ko'rsatilgan bozor xizmatlari hajmi bo'yicha eng yuqori ko'rsatkich Farg'ona (13029,5 ming so'm), Qo'qon (4154,4 ming so'm) va Marg'ilon shaharlarida (3507,1 ming so'm), hamda eng kam ko'rsatkich Furqat (613,5 ming so'm) va Qo'shtepa tumanlarida (622,2 ming so'm) qayd etildi.

2019 yil yanvar-sentyabr oylarida aholi jon boshiga ko'rsatilgan bozor xizmatlarining o'sish surati, %



O'tgan yilning mos davriga nisbatan aholi jon boshiga ko'rsatilgan bozor xizmatlarining yuqori o'sish surati Farg'ona (113,5 %), Qo'qon (106,5 %), Marg'ilon (106,1 %) shaharlarida, O'zbekiston (105,2 %), Farg'ona (105,0 %) va Oltiariq tumanlarida (104,0 %) hamda aholi jon boshiga ko'rsatilgan bozor xizmatlarining eng kam o'sish surati Rishton (98,3 %) va So'x tumanlarida (98,8 %) kuzatildi.

2019 yil yanvar-sentyabr oylarida jami xizmatlar xajmida kichik biznes ulushi, %



2019 yil yanvar-sentyabr oylarida kichik biznes va xususiy tadbirkorlikning jami xizmatlar xajmida eng yuqori ulush Qo'shtepa (99,5 %), Buvayda (99,2 %), Furqat (99,1 %) va Yozyovon (98,8 %) tumanlarida kuzatildi.

Farg'ona viloyati
statistika boshqarmasi
Xizmatlari sohasi statistikasi bo'limi

Mas'ul: A.Sattorov

Tel.: (71) 230-87-28