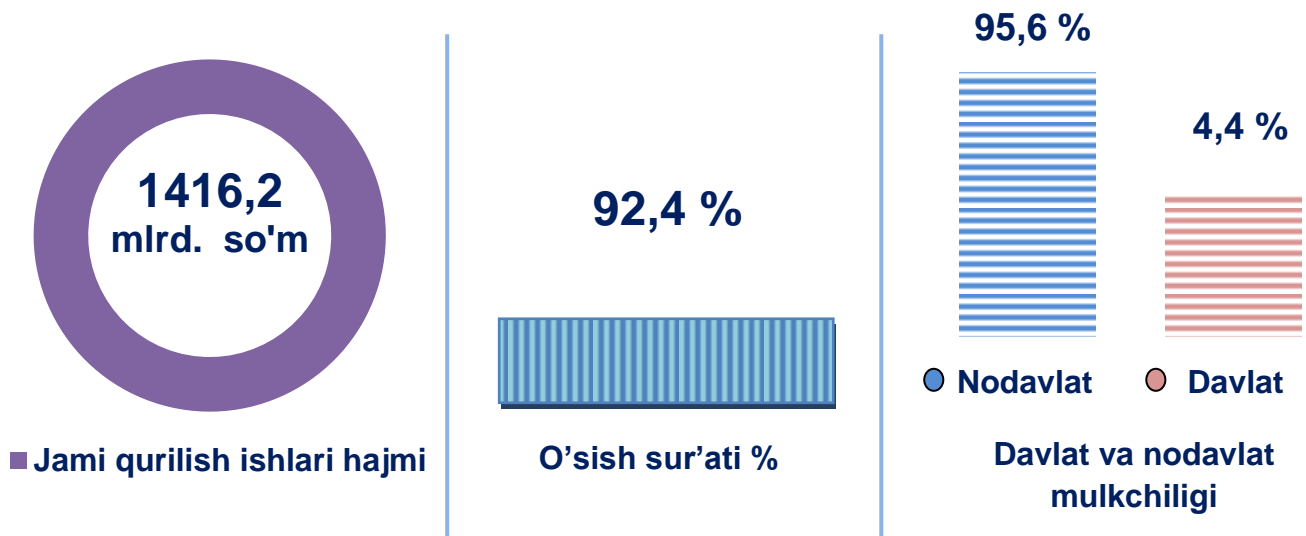




## 2020-yil yanvar-aprel oylarida QURILISH ISHLARI

Joriy yilning yanvar-aprel oylarida Farg'ona viloyatida jami **1416,2** mlrd. so'm qurilish ishlari bajarilgan bo'lib, o'sish sur'ati o'tgan yilning mos davriga nisbatan **92,4 %** ni tashkil etdi.



89,5 mlrd. so'm

• Yirik qurilish tashkilotlari

976,3 mlrd. so'm

• Kichik korxonalar va mikrofirmalar

350,4 mlrd. so'm

• Norasmiy sektor

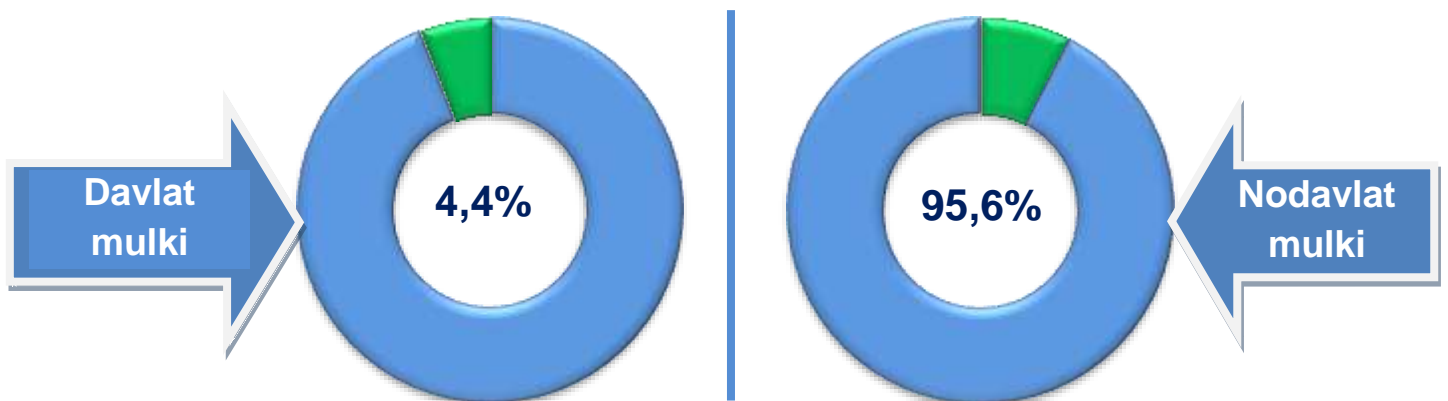
Joriy davrda jami qurilish ishlari hajmi tarkibida yirik qurilish tashkilotlari tomonidan bajarilgan qurilish ishlari hajmi **89,5** mlrd. so'mni tashkil etdi. O'tgan yilning mos davri bilan solishtirganda **56,0** % ishlar bajarilgan bo'lib, jami qurilish ishlari hajmidagi ulushi **6,3** % ni tashkil etdi.

Kichik korxonalar va mikrofirmalar tomonidan bajarilgan qurilish ishlari hajmi joriy davrda qurilish ishlarini bajargan boshqa tashkilotlarga nisbatan keskin oshganligi kuzatildi. Ular hissasiga jami qurilish ishlari hajmining **68,9** % i to'g'ri kelib, ular hissasiga to'g'ri kelgan qurilish ishlari hajmi o'tgan yilning mos davriga nisbatan **91,9** % ni tashkil etgan holda **976,3** mlrd. so'm miqdorida qayd etildi.

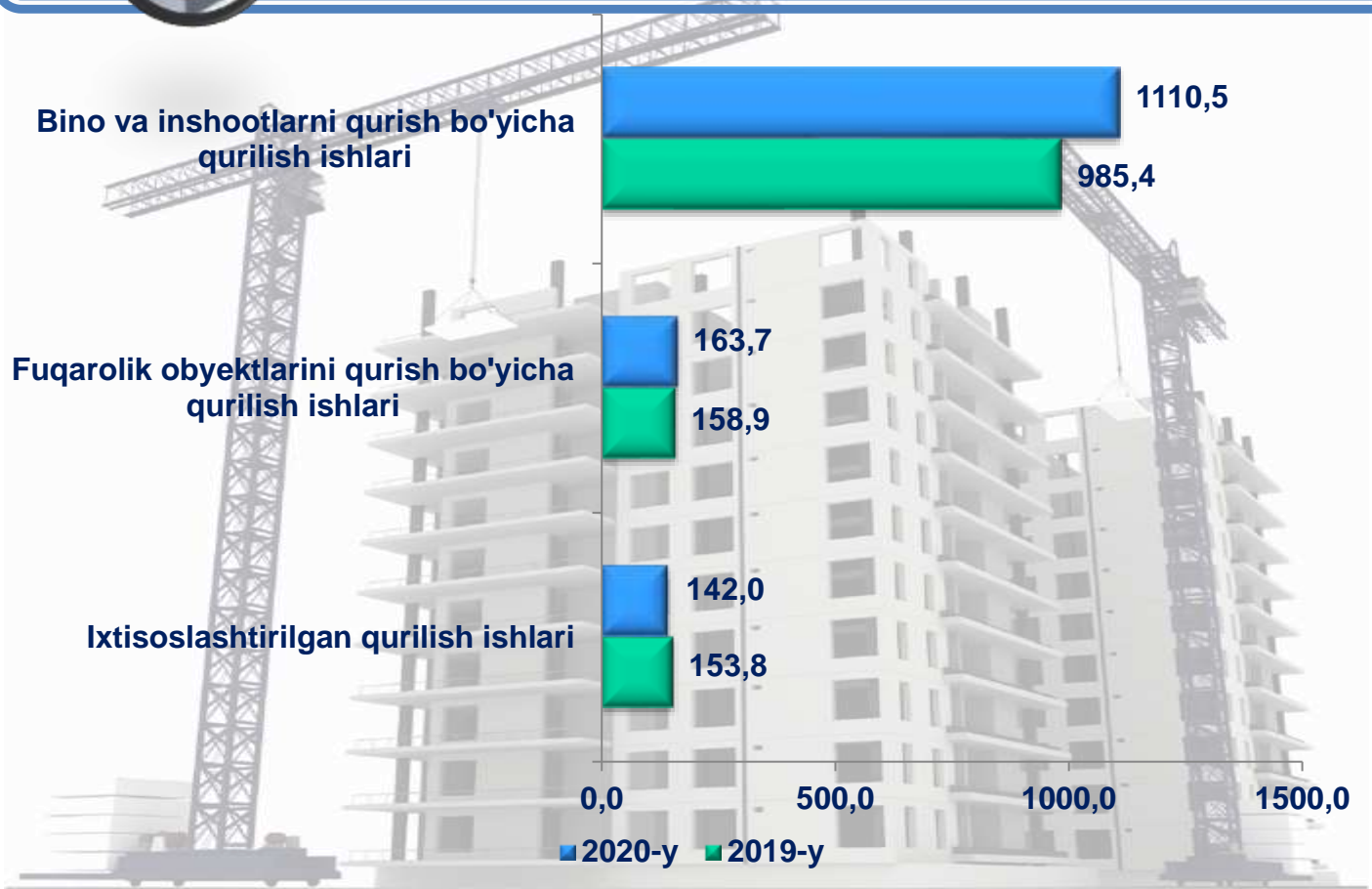
Norasmiy sektor hissasiga to'g'ri kelgan qurilish ishlari ulushi **24,8** % ni tashkil etdi va **350,4** mlrd. so'm miqdorida qayd etildi. O'tgan yilning mos davridagi hajmga nisbatan **112,4** % ni tashkil etgani kuzatildi.

### Davlat va nodavlat mulkchiligidagi tashkilotlar bo'yicha qurilish ishlari

2020-yil (yanvar-aprel)



Davlat mulkchiligidagi tashkilotlar tomonidan jami **61,9** mlrd. so'm qurilish ishlari bajarilib, jami qurilish ishlari hajmidagi ulushi **4,4** % ni tashkil etdi, nodavlat mulkchiligidagi tashkilotlar tomonidan esa **1354,3** mlrd. so'm ishlar bajarilib, jami qurilish ishlari hajmining **95,6** % ni tashkil etdi.

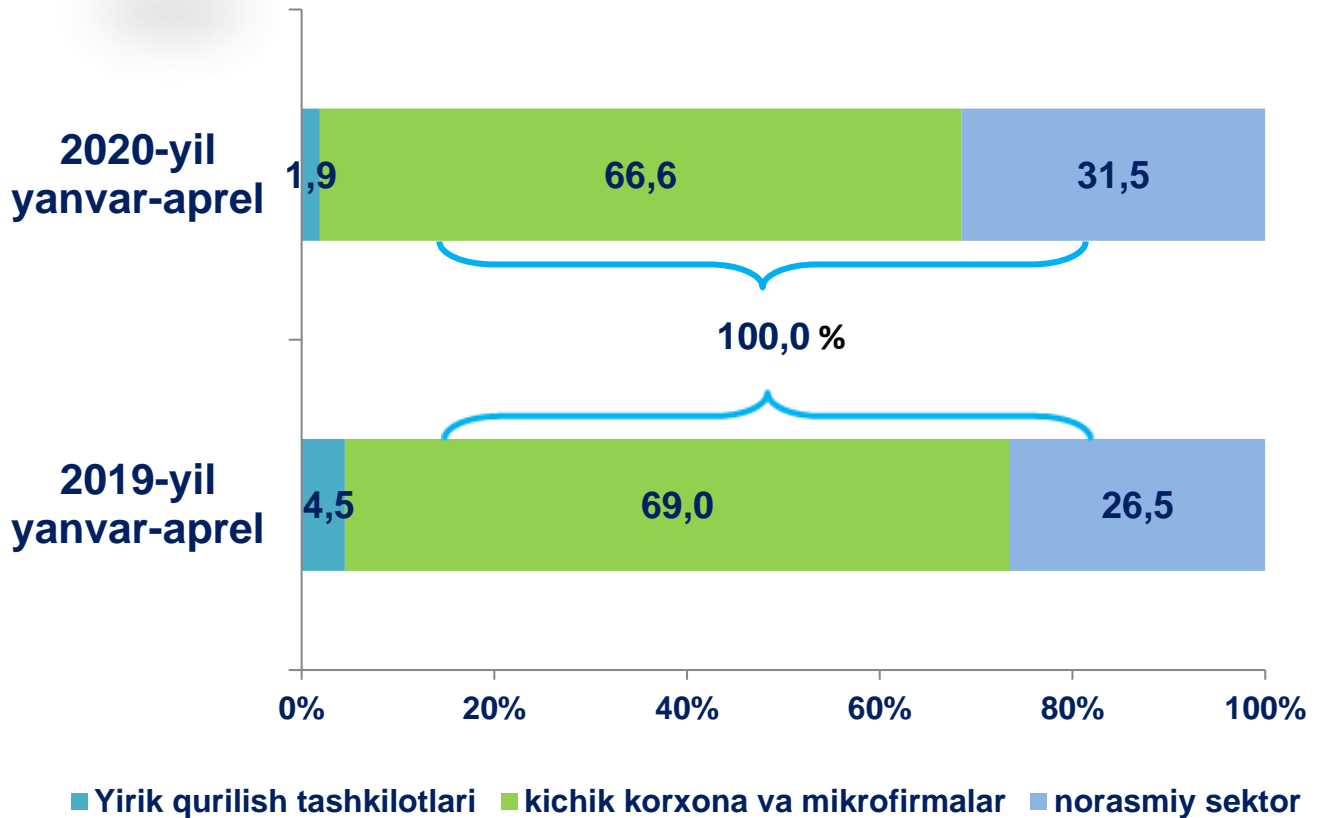
**Faoliyat turlari bo'yicha qurilish ishlari (mlrd.so'm)**

Iqtisodiy faoliyat turlari bo'yicha qurilish ishlarining asosiy qismi qurilish loyihalarini ishlab chiqish, turar joy va yashash uchun mo'ljallangan binolar qurish hamda yashash uchun mo'ljallanmagan binolarni qurish bo'yicha amalga oshirilgan qurilish ishlaridan tashkil topdi.



Bino va inshootlar qurish bo'yicha qurilish ishlari

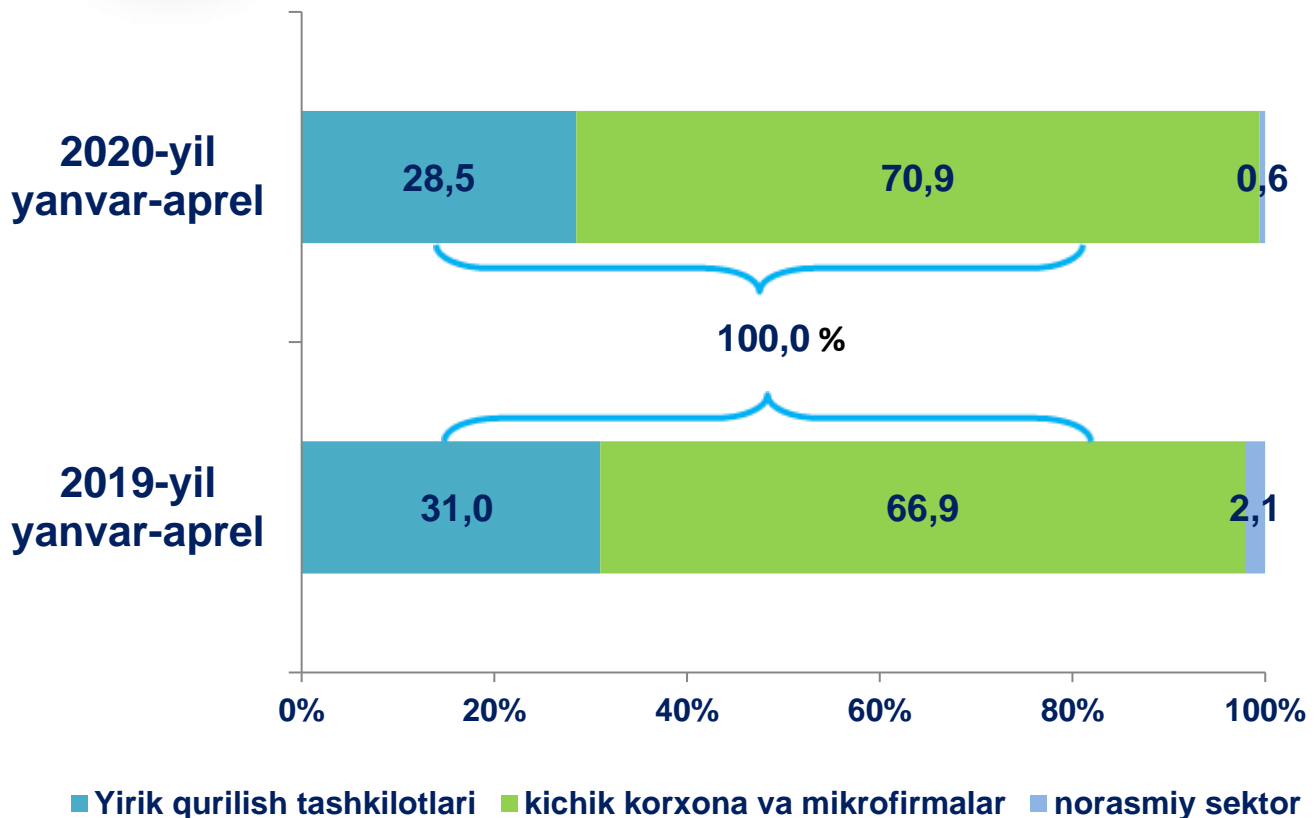
(jamiqa nisbatan % da)



Bino va inshootlar qurish bo'yicha qurilish ishlarida yirik qurilish tashkilotlari tomonidan bajarilgan qurilish ishlari hajmining ulushi **1,9 %** ni tashkil etdi va o'tgan yildagi ko'rsatkichga nisbatan **-2,6 %** punktga kamaygan.

Ushbu faoliyat turida kichik korxonalar va mikrofirmalar hissasiga to'g'ri kelgan ulush o'tgan yildagi ko'rsatkichga nisbatan **-2,4 %** punktga kamayib, **66,6 %** ni tashkil etdi.

Norasmiy sektorning ulushi esa o'tgan yildagi ko'rsatkichga nisbatan **5,0 %** punktga ko'paygan bo'lib, **31,5 %** ni tashkil etdi.

**Fuqarolik obyektlari qurish bo'yicha qurilish ishlari**  
(jamiqa nisbatan % da)

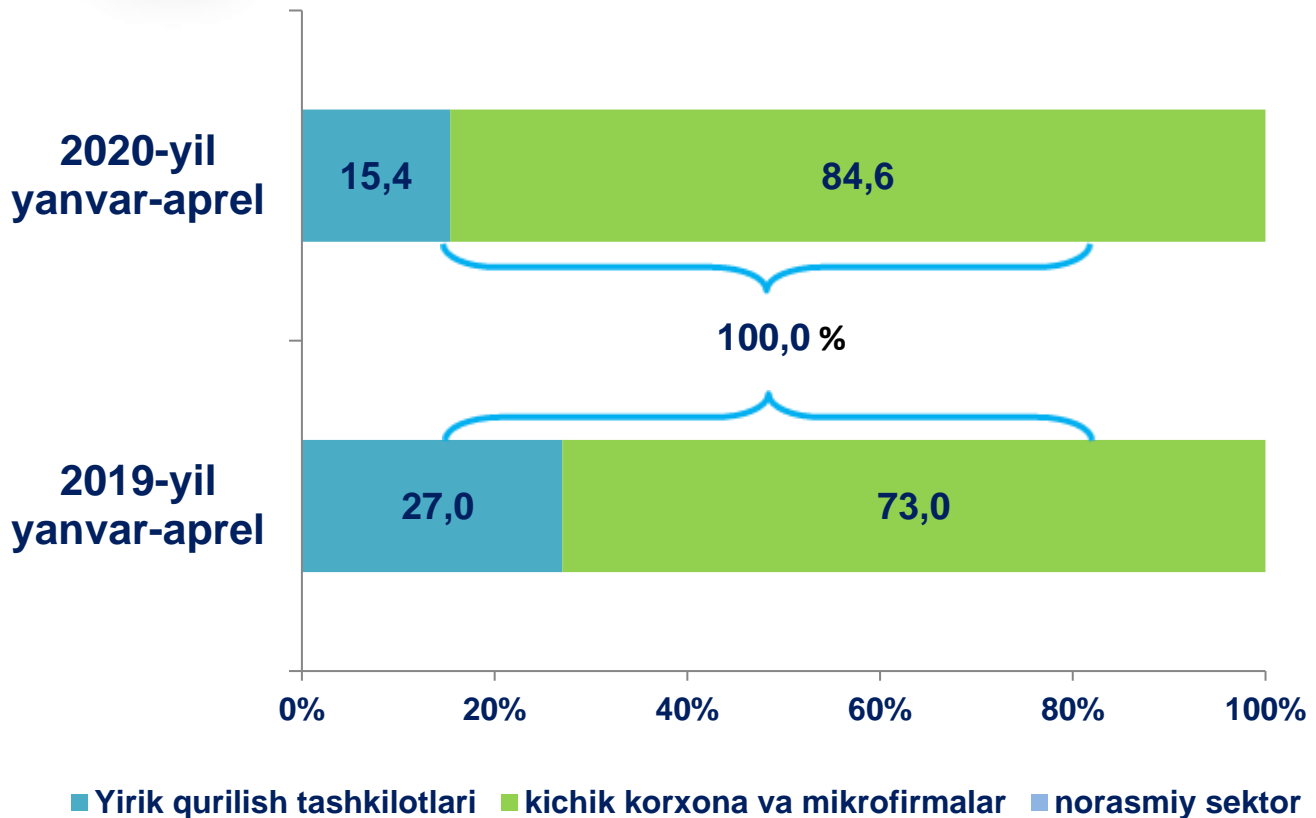
Fuqarolik obyektlarini qurish bo'yicha yirik qurilish tashkilotlari tomonidan bajarilgan qurilish ishlari hajmining ulushi **28,5 %** ni tashkil etdi va o'tgan yildagi ko'rsatkichga nisbatan **2,5 %** punktga kamaydi.

Shuningdek, kichik korxonalar va mikrofirmalar ulushi mos ravishda **70,9 %** (**4,0 %** punktga ko'paydi) va norasmiy sektorning ulushi **0,6 %** ni tashkil etib, o'tgan yildagi ko'rsatkichga nisbatan **1,5 %** punktga kamaydi.



## Ixtisoslashtirilgan qurilish ishlari

(jamiga nisbatan % da)



Ixtisoslashtirilgan qurilish ishlari bo'yicha yirik qurilish tashkilotlari tomonidan bajarilgan qurilish ishlari hajmidagi ulushi **15,4 %** ni tashkil etdi va o'tgan yildagi ko'rsatkichga nisbatan **11,6 %** punktga kamaydi.

Shuningdek, kichik korxonalar va mikrofirmalar ulushi mos ravishda **84,6 %** ni tashkil etdi va o'tgan yildagi ko'rsatkichga nisbatan **11,6 %** punktga ko'paygani kuzatildi.

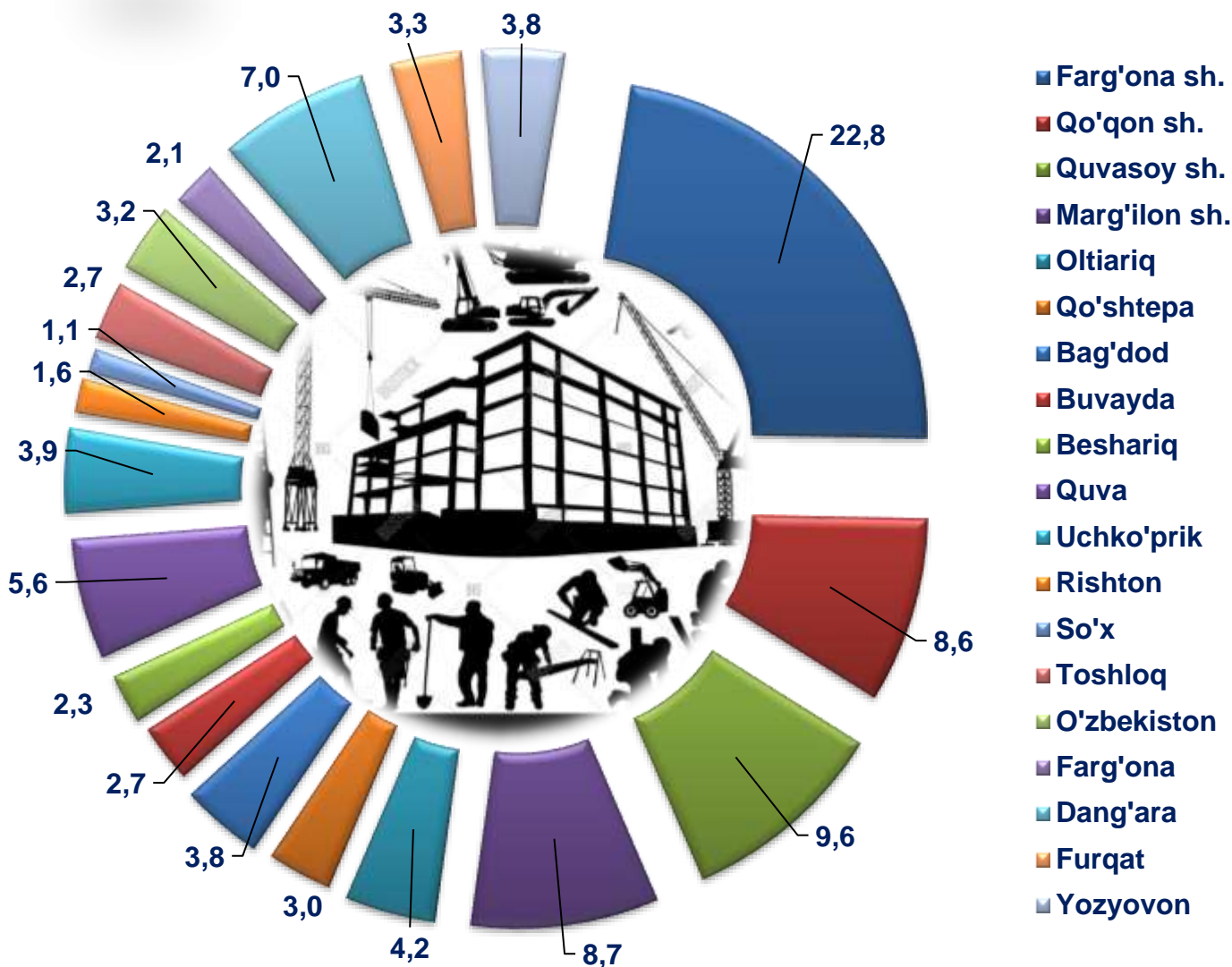


Hududlar kesimida qurilish ishlari

No	Shahar-tumanlar	2019-yil yanvar-aprel (mlrd. so'm)	2020-yil yanvar-aprel (mlrd. so'm)	O'sish sur'ati (%)	Jamiga nisbatan ulushi (%) da
<b>Viloyat bo'yicha jami:</b>		<b>1298,1</b>	<b>1416,2</b>	<b>92,4</b>	<b>100,0</b>
<i>shaharlar:</i>					
1	Farg'ona	296,0	323,1	92,3	22,8
2	Qo'qon	109,4	122,5	94,7	8,6
3	Quvasoy.	138,7	135,7	82,7	9,6
4	Marg'ilon.	110,3	121,6	93,1	8,7
<i>tumanlar:</i>					
5	Oltiariq	54,9	59,5	91,8	4,2
6	Qo'shtepa	52,4	43,1	69,6	3,0
7	Bag'dod	49,8	54,4	92,5	3,8
8	Buvayda	24,4	38,1	131,9	2,7
9	Beshariq	56,9	32,4	48,3	2,3
10	Quva	63,7	79,6	106,1	5,6
11	Uchko'prik	48,7	55,3	96,1	3,9
12	Rishton	30,5	22,4	62,3	1,6
13	So'x	17,8	16,0	76,1	1,1
14	Toshloq	26,0	37,9	123,4	2,7
15	O'zbekiston	28,3	45,4	136,2	3,2
16	Farg'ona	27,8	30,2	92,0	2,1
17	Dang'ara	69,0	98,9	121,9	7,0
18	Furqat	35,9	46,7	110,6	3,3
19	Yozyovon	57,6	53,4	78,5	3,8



Jami qurilish ishlarida hududlarning ulushi  
(jamiga nisbatan % da)

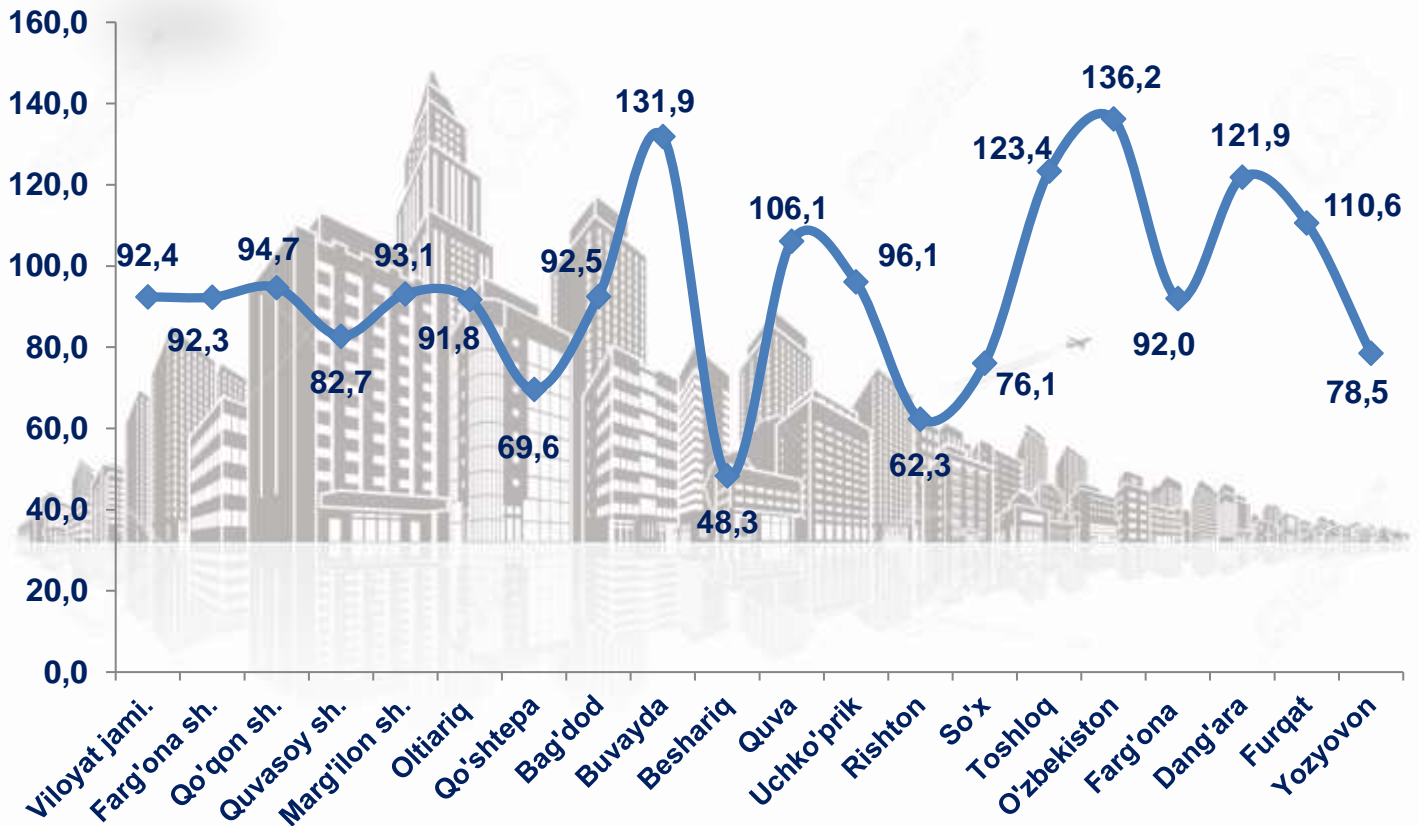


O'z kuchi bilan bajarilgan jami qurilish ishlari hajmining eng yuqori hissi Farg'ona shahrida kuzatildi va jami qurilish ishlari hajmining **22,8 %** ni tashkil etdi. Quvasoy shahrida **9,6 %** ni, Marg'ilon shahrida **8,7 %** ni, Qo'qon shahrida **8,6 %** ni, tashkil etdi. Shu bilan birga Dang'ara tumanida **7,0 %**, Quva tumanida **5,6 %**, Oltiariq tumanida **4,2 %**, Yozyovon tumanida **3,8 %**, Bag'dod tumanida esa **3,8 %**, Uchko'prik tumanida **3,9 %** ni tashkil etdi. Shuningdek, jami qurilish ishlari hajmida hissi kam bo'lgan tumanlar xususan, Farg'ona tumanida jami qurilish ishlari hajmining **2,1 %**, Rishton tumanida **1,6 %** ni, hamda So'x tumanida **1,1 %** ni tashkil etdi.





**Hududlar bo'yicha qurilish ishlarining o'sish sur'atlari**  
(o'tgan yilning mos davriga nisbatan % da)



Hududlar bo'yicha ko'radigan bo'lsak joriy davrda qurilish ishlari o'tgan yilning mos davriga nisbatan yuqori o'sish sur'ati viloyatning O'zbekiston tumanida **136,2 %** ga o'sdi va jami qurilish ishlari hajmining **3,2 %** ni tashkil qildi. Buvayda tumanida **131,8 %** ni tashkil etib, jami qurilish ishlari hajmining **2,7 %** ni, Toshloq tumanida **123,4 %** ni tashkil etib, jami qurilish ishlari hajmining **2,7 %** ni, Dang'ara tumanida **121,9 %** ni tashkil etib, jami qurilish ishlari hajmining **7,0 %** ni, Furqat tumanida **110,6 %** ni tashkil etib, jami qurilish ishlari hajmining **3,3 %** ni, Quva tumanida **106,1 %** ni tashkil etib, jami qurilish ishlari hajmining **5,6 %** ni, Uchko'prik tumanida **96,1 %** ni tashkil etib, jami qurilish ishlari hajmining **3,9 %** ni tashkil etdi. Shuningdek, Farg'ona shahrida o'sish sur'ati **92,3 %** ni tashkil etib, jami qurilish ishlari hajmining **22,8 %** ni tashkil etdi. Qo'qon shahrida o'sish sur'ati **94,7 %** ni tashkil etib, jami qurilish ishlari hajmining **8,6 %** ni tashkil etdi. Marg'ilon shahrida o'sish sur'ati **93,1 %** ni tashkil etib, jami qurilish ishlari hajmining **8,7 %** ni tashkil etdi. Quvasoy shahrida **82,7 %** ni tashkil etib, jami qurilish ishlari hajmining **9,6 %** ni tashkil etdi.



**Qurilish ishlari tarkibi**  
(jamiga nisbatan % da)

	Yirik qurilish tashkilotlari	Kichik korxonalar va mikrofirmalar	Norasmiy sektor
<b>Jami viloyat</b>	<b>6,3</b>	<b>68,9</b>	<b>24,8</b>
<i>shaharlar:</i>			
Farg'ona	5,4	77,2	17,4
Qo'qon	25,7	62,0	12,3
Quvasoy	9,2	81,0	9,8
Marg'ilon	1,3	85,0	13,7
<i>tumanlar:</i>			
Oltiariq	0,5	83,2	16,3
Qo'shtepa	0,6	72,8	26,6
Bag'dod	8,8	81,5	9,7
Buvayda	0,2	41,0	58,8
Beshariq	7,7	48,3	44,0
Quva	1,0	51,7	47,3
Uchko'prik	0,8	86,1	13,1
Rishton	2,9	79,8	17,3
So'x	0,0	85,6	14,4
Toshloq	0,5	56,4	43,1
O'zbekiston	0,3	50,4	49,3
Farg'ona	2,5	83,3	14,2
Dang'ara	4,0	42,7	53,3
Furqat	0,6	39,8	59,6
Yozyovon	21,6	57,2	21,2



Farg'ona viloyati statistika boshqarmasi  
"Investitsiyalar va qurilish statistikasi" bo'limi

Aloqa telefoni: (73) 241-98-42