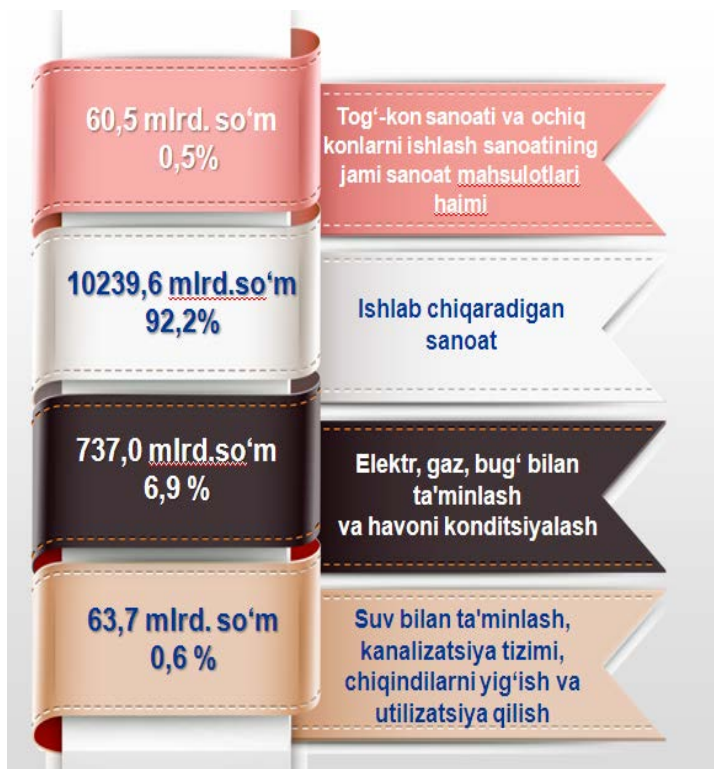




Farg`ona viloyatining sanoat ishlab chiqarishi (2020- yil yanvar-iyul)



Dastlabki ma'lumotlar bo'yicha 2020- yilning yanvar-iyun oylarida respublika korxonalaridan 11 100,8 mlrd. so'mlik sanoat mahsulotlari ishlab chiqarilgan bo'lib, 2019- yilning yanvar-iyul oylariga nisbatan sanoat ishlab chiqarishning fizik hajm indeksi* 99,8 % ni tashkil etdi.

Sanoat ishlab chiqarish tarkibida eng katta ulush ishlab chiqaradigan sanoat hissasiga to'g'ri kelib, uning jami sanoat ishlab chiqarishdagi ulushi (92,2 %) ni tashkil etdi.



Asosiy iqtisodiy faoliyat turlari bo'yicha sanoat ishlab chiqarish


Jami sanoat ishlab chiqarish fizik hajmi pasayishining asosiy omili bo'lib, tog'-kon sanoati va ochiq konlarni ishlash sanoatida - 15 % ga va suv bilan ta'minlash, ishlab chiqaradigan (qayta ishlash) sanoatning – 5,5 % ga pasayish kuzatildi.

Shuningdek, hamda kanalizatsiya tizimi, chiqindilarni yig'ish va utilizatsiya qilishda - 10,0 % ga elektr, gaz, bug' bilan ta'minlash va havoni konditsiyalashning - 12 % ga o'sishi kuzatildi.

*Sanoat ishlab chiqarishining fizik hajm indeksi ishlab chiqarilgan mahsulotlar (ishlar, xizmatlar) hajmining taqqoslanadigan davrlardagi o'zgarishini tavsiflovchi nisbiy ko'rsatkichdir.



Tog'-kon sanoati va ochiq konlarni ishlash sanoatining jami sanoat mahsulotlari hajmidagi ulushi



Tog'-kon sanoati va ochiq konlarni ishlash korxonalari tomonidan ishlab chiqarilgan mahsulotlar hajmi 60,5 mlrd.so'mni yoki jami ishlab chiqarilgan sanoat mahsulotlari hajmining 0,5 % ni tashkil etdi.



Ishlab chiqaradigan sanoat

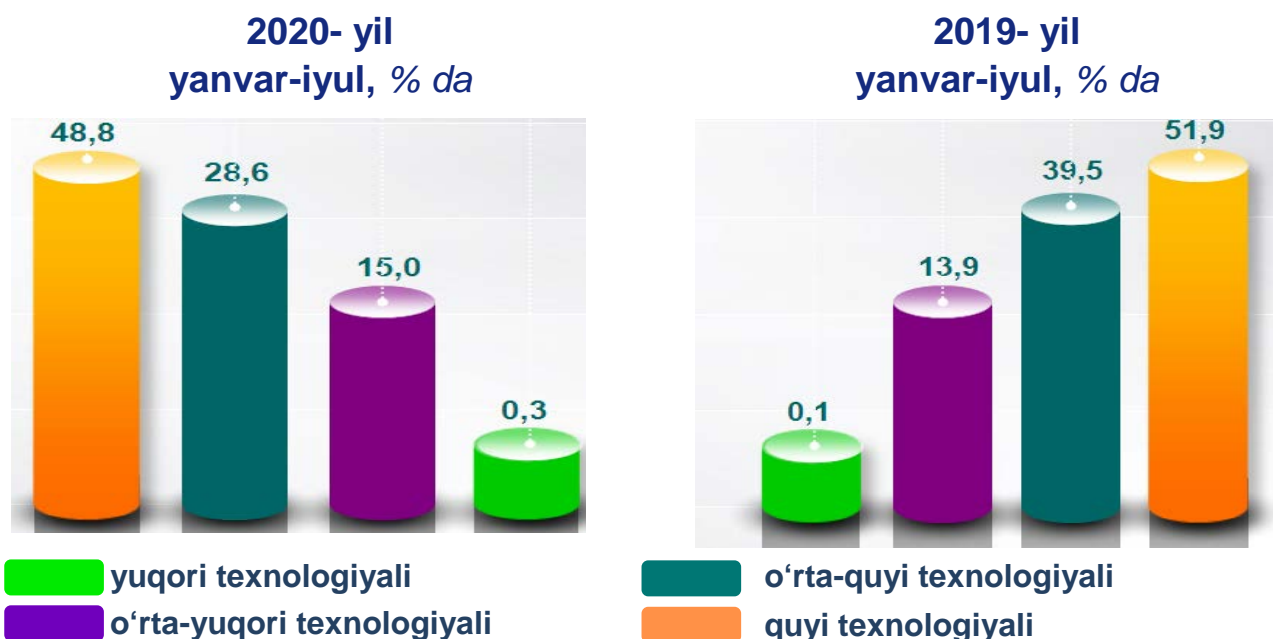
2020- yilning yanvar-iyul oylarida ishlab chiqaradigan sanoat korxonalari tomonidan ishlab chiqarilgan mahsulotlar hajmi 10 239,6 mlrd. so'mni yoki jami sanoat mahsulotlarining 92,2 % ini tashkil etdi.



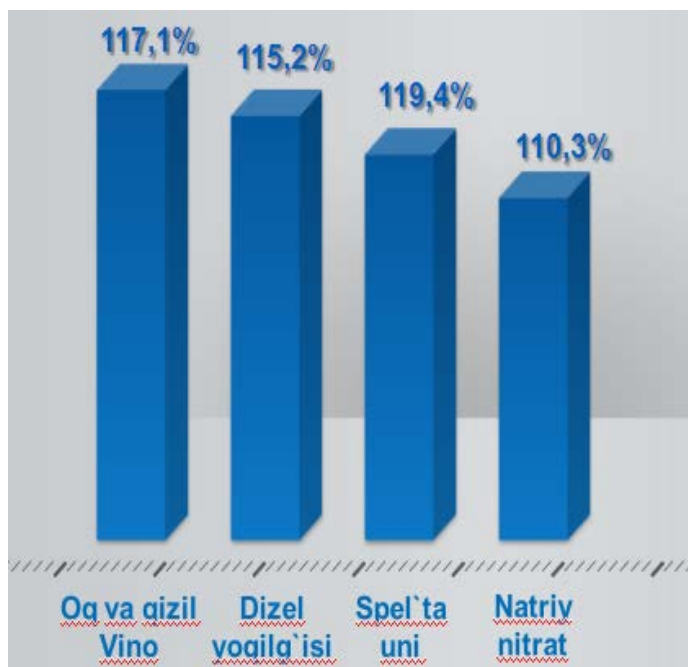


**Ishlab chiqarishning texnologik tarkibi
bo'yicha ishlab chiqaradigan sanoat tarkibi, % da**

O'tgan yilning mos davri bilan solishtirganda ishlab chiqaradigan sanoat tarkibida yuqori texnologiyali tarmoqning ulushi 0,3 % ni (2019- yil yanvar-iyun oylarida - 0,1 %), o'rta-yuqori texnologiyali - 15,0 % (13,9 %), o'rta-quyi texnologiyali – 28,6 % (29,5 %) va quyi texnologiyalisi – 48,4 % (51,9 %) ni tashkil etdi.



Jami ishlab chiqaradigan sanoat tarkibida mashina va asbob-uskunalar ishlab chiqarish, ta'mirlash va o'rnatish, avtotransport vositalari, yarim pritseplar va boshqa tayyor buyumlarni ishlab chiqarish sohasining ulushi - 5,3 % (2019- yil yanvar-iyul oylariga nisbatan fizik hajm indeksi - 97,8 %), metallurgiya sanoatining ulushi - 0,5 % (2019- yil yanvar-iyul oylariga nisbatan fizik hajm indeksi 71,8 %), to'qimachilik, kiyim, teri mahsulotlarini ishlab chiqarishning ulushi - 28,1 % (2019- yil yanvar-iyul oylariga nisbatan fizik hajm indeksi 93,3 %), oziq-ovqat, ichimliklar va tamaki mahsulotlarini ishlab chiqarishning ulushi - 16,3 % (2019- yil yanvar-iyul oylariga nisbatan fizik hajm indeksi 107,6 %), kimyo mahsulotlari, rezina va plastmassa buyumlarini ishlab chiqarishning ulushi - 12,9 % (2019-yil yanvar-iyul oylariga nisbatan fizik hajm indeksi 112,1 %) ni tashkil etdi.


Ishlab chiqaradigan sanoatda ayrim turdagi mahsulotlarning o'sish sur'ati


2020- yilning yanvar-iyul oylari davomida ishlab chiqaradigan sanoatda 198,9 ming tonna dizel yoqilg'isi (2019- yilning yanvar-iyun oylariga nisbatan 15,2 % ga o'sgan), 3,0 ming natriy nitrat (10,3 %), 107,9 ming tonna yumshoq bug'doy va spelta uni (20,1 %), 1176,0 ming. litr tabiiy oq va qizil disert uzum vinolari (17,1 %) ishlab chiqarilib, yuqori o'sish sur'atlari kuzatildi.


Ishlab chiqaradigan sanoatda yirik sanoat korxonalari tomonidan ayrim turdagi mahsulotlarni ishlab chiqarish

Sanoat mahsulotlari	2019- yil yanvar-iyul	2020- yil yanvar-iyul	Farqi +/-
Uzum vinosi (ming litr)	25	1176	1151
Neft bitumi (ming tonna)	37,2	10,2	-27,0
Yumshoq bug'doy va spelta uni, ming t.	90,4	107,9	17,5
O'simlik yog'i (tozalangan), ming t.	13,2	19,4	6,2
Aroq 100% (ming litr)	879	729	-150


**Elektr, gaz, bug' bilan ta'minlash
va havoni konditsiyalash**


Elektr, gaz, bug' bilan ta'minlash va havoni konditsiyalash korxonalari tomonidan ishlab chiqarilgan mahsulotlar hajmi 1322,2 mlrd. so'mni (jami ishlab chiqarilgan sanoat mahsulotlari hajmining (6,6 % ini) tashkil etdi.


2020- yilning yanvar-iyul oylarida, sanoatning mazkur tarmog'ida elektr energiyani ishlab chiqarish, uzatish va taqsimlash, bug' bilan ta'minlash tizimlari va havoni konditsiyalash o'tgan yilning mos davriga nisbatan fizik hajm indeksi 109,7 % ga oshganligi kuzatildi.


**Elektr, gaz, bug' bilan ta'minlash va havoni
konditsiyalash sohasida yirik sanoat korxonalari
tomonidan sanoat mahsulotlarini ishlab chiqarish**

Sanoat mahsulotlari	2019- yil yanvar-iyul	2020- yil yanvar-iyul	Farqi +/-
Elektroenergiya, <i>mln.kVt/s</i>	149,3	158,8	9,5
Issiqlik energiyasi, <i>ming gkal</i>	1449,1	1163,4	-285,7



Suv bilan ta'minlash, kanalizatsiya tizimi, chiqindilarni yig'ish va utilizatsiya qilish

Suv bilan ta'minlash, kanalizatsiya tizimi, chiqindilarni yig'ish va utilizatsiya qilish korxonalarini tomonidan ishlab chiqarilgan mahsulotlar hajmi 56,7 mlrd.so'mni (jami ishlab chiqarilgan sanoat mahsulotlari hajmining 0,5 % ini) tashkil etdi.


Suv bilan ta'minlash, kanalizatsiya tizimi, chiqindilarni yig'ish va utilizatsiya qilish sohasida yirik sanoat korxonalarini tomonidan sanoat mahsulotlarini ishlab chiqarish

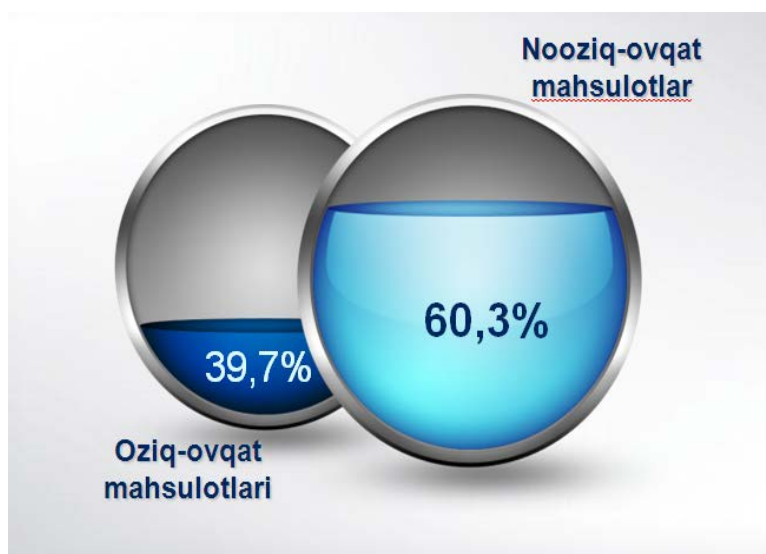
Sanoat mahsulotlari	2019- yil yanvar-iyul	2020- yil yanvar-iyul	Farqi +/-
Oqava suvlarni yo'qotish, transportirovka qilish va ishlov berish bo'yicha xizmatlar, mln.so'm	25 065,0	37 384,7	12 319,7
Zararsiz chiqindilarni yig'ish bo'yicha xizmatlar, mln.so'm	4293,1	9 965,0	5 671,9
To'qimachilik chiqindilari, t	8 308,0	7 541,0	-767,0

O'tgan yilning mos davriga nisbatan axlat o'ralarni, tindirgichlarni va septiklarni bo'shatish, tozalash va ishlov berish bo'yicha xizmatlar 34,5 % ga oqava suvlarni yo'qotish, transportirovka qilish va ishlov berish bo'yicha xizmatlar – 9,9 % ga oshganlik kuzatildi, shuningdek, to'qimachilik chiqindilari - 9,2 % ga pasayish kuzatildi.



Iste'mol mahsulotlari ishlab chiqarish

Tayyor mahsulot turlarini kengaytirish va ishlab chiqarilishini qo'llab-quvvatlash bo'yicha amalga oshirib kelinayotgan chora-tadbirlar natijasida, iste'mol mahsulotlari ishlab chiqarish hajmi 3 993,6 mlrd.so'mni tashkil etdi va 2019- yilning mos davriga nisbatan 0,7 % ga tushgan holda, uning jami sanoatdagi ulushi 36,0 % ni tashkil etdi.



2019- yilning mos davriga nisbatan solishtirganda 2020- yil yanvar-iyul oylarida iste'mol mahsulotlari ishlab chiqarish tarkibida oziq-ovqat mahsulotlarning ulushi 36,8 % dan 39,8 % gacha ko'payganligi qayd etildi.

Hududlar kesimida iste'mol mahsulotlari ishlab chiqarilishining viloyatdagi jami hajmidagi eng yuqori ulushi Qo`qon shahriga to'g'ri kelib, 18,7 % ni, shuningdek, Farg`ona shahri 16,8 % ni, Marg`ilon shahri 7,3 % ni, Bag`dod tumani 6,4 % ni hamda Quva tumani 5,5 % ni tashkil etdi.

Shuningdek, iste'mol mahsulotlari ishlab chiqarilishining o'sish sur'atida viloyat o'sish sur'ati (99,3 %) darajasidan yuqori ko'rsatkich Marg`ilon (106,8%), Quvasoy (104,1 %) Qo`qon (105,6 %) shaharlarida, Bag`dod (104,9%) Qo`shtepa (105,1%) hamda Dang`ara (104,9%) tumanlarida qayd etildi.




**Hududlar bo'yicha iste'mol mahsulotlari ishlab
chiqarish hajmi, tarkibi va o'sish sur'ati**
(2020- yilning yanvar-iyul oylarida)

	Mrd. so'm	Jamiga nisbatan ulushi, % da	2019- yil yanvar-iyul oylariga nisbatan, % da
Farg`ona viloyati	3993,6	100,0	99,3
Oltiariq	146,2	3,7	103,1
Qo`shtepa	157,7	3,9	102,3
Bag`dod	217,8	5,5	104,0
Buvayda	202,4	5,1	102,3
Beshariq	150,3	3,8	102,2
Quva	30,1	0,8	90,8
Uchko`prik	174,7	4,4	102,2
Rishton	168,7	4,2	104,4
So`x	118,4	3,0	103,9
Toshloq	128,3	3,2	104,9
O`zbekiston	50,1	1,3	103,1
Farg`ona	62,2	1,6	100,0
Dang`ara	669,4	16,8	104,6
Furqat	745,5	18,7	105,6
Yozyovon	198,1	5,0	104,1
Farg`ona sh	291,7	7,3	106,8
Qo`qon sh	146,2	3,7	103,1
Quvasoy sh	157,7	3,9	102,3
Marg`ilon sh	217,8	5,5	104,0

Hududlar kesimida oziq-ovqat mahsulotlari ishlab chiqarilishining viloyatdagi jami hajmidagi eng yuqori ulushi Qo`qon shahriga to'g'ri kelib, 22,9 %, shuningdek, Farg`ona shahri 20,3 % ni, Marg`olon shahri 6,1 % ni,

Quvasoy shahri 4,7% ni, Quva tumani 4,6 % ni hamda Beshariq tumani 4,2 % ni tashkil etdi.


Shuningdek, oziq-ovqat mahsulotlari ishlab chiqarilishining o'sish sur'atida eng yuqori ko'rsatkich Marg`ilon shahri (105,3 %), Qo`qon shahri (105,2 %), Farg`ona shahri (104,0 %) hamda Quva tumani (102,4 %) qayd etildi.

	Hududlar bo'yicha oziq-ovqat mahsulotlari ishlab chiqarish hajmi, tarkibi va o'sish sur'ati (2020- yilning yanvar-iyul oylarida)
---	---

	Mrd. so'm	Jamiga nisbatan ulushi, % da	2019- yil yanvar-iyul oylariga nisbatan, % da
Farg`ona viloyati	1586,9	100,0	102,7
Oltiariq	40,9	2,6	101,0
Qo`sh tepa	28,5	1,8	101,3
Bag`dod	106,8	6,7	104,2
Buvayda	52,6	3,3	101,7
Beshariq	66,1	4,2	101,1
Quva	72,8	4,6	102,4
Uchko`prik	62,9	4,0	102,1
Rishton	55,3	3,5	100,8
So`x	12,7	0,8	87,9
Toshloq	60,8	3,8	101,0
O`zbekiston	54,4	3,4	102,2
Farg`ona	39,5	2,5	101,8
Dang`ara	40,5	2,6	102,2
Furqat	17,9	1,1	101,4
Yozyovon	19,4	1,2	95,0
Farg`ona sh	321,4	20,3	104,0
Qo`qon sh	363,7	22,9	105,2
Quvasoy sh	73,9	4,7	102,5
Marg`ilon sh	96,8	6,1	105,3

Hududlar kesimida nooziq-ovqat mahsulotlari ishlab chiqarilishining viloyatning jami hajmidagi eng yuqori ulushi Qo`qon shahri to`g`ri kelib, 15,7% ni, shuningdek, Farg`ona shahri 15,4 % ni, Marg`ilon shahri 8,3 % ni, tashkil etdi.

Shuningdek, nooziq-ovqat mahsulotlari ishlab chiqarilishining o`sinh sur`atida yuqori ko`rsatkich Oltiariq tumani (103,6 %) Uzbekiston tumani (102,4 %), Uchko`prik tumanida (101,4 %), qayd etildi.

 Hududlar bo`yicha nooziq-ovqat mahsulotlar ishlab chiqarish hajmi, tarkibi va o`sinh sur`ati <i>(2020- yilning yanvar-iyul oylarida)</i>			
	Mrd. so`m	Jamiga nisbatan ulushi, % da	2019- yil yanvar-iyul oylariga nisbatan, % da
Farg`ona viloyati	2406,7	100,0	92,7
Oltiariq	89,0	3,7	104,5
Qo`shtepa	67,1	2,8	102,3
Bag`dod	149,8	6,2	102,1
Buvayda	93,6	3,9	101,3
Beshariq	91,6	3,8	101,2
Quva	144,9	6,0	100,0
Uchko`prik	139,5	5,8	102,5
Rishton	95,0	3,9	100,6
So`x	17,5	0,7	91,1
Toshloq	114,0	4,7	101,3
O`zbekiston	114,2	4,7	102,4
Farg`ona	78,9	3,3	101,9
Dang`ara	87,8	3,6	102,1
Furqat	32,2	1,3	102,1
Yozyovon	42,8	1,8	100,0
Farg`ona sh	347,7	14,4	100,5

Qo`qon sh	382,0	15,9	100,5
Quvasoy sh	124,1	5,2	100,0
Marg`ilon sh	194,9	8,1	103,4



**Farg`ona viloyatida hududlar kesimida
sanoat ishlab chiqarish hajmlari**

	2020- yil yanvar-iyul mlrd. so`m	Fizik hajm indeksi, % da
Farg`ona viloyat	11 100,8	99,8
Oltiariq	183,5	92,0
Qo`shtepa	198,5	101,9
Bag`dod	369,9	121,4
Buvayda	197,3	90,8
Beshariq	238,9	104,7
Quva	352,6	97,4
Uchko`prik	505,1	157,6
Rishton	177,4	78,9
So`x	41,8	91,9
Toshloq	1 204,5	95,6
O`zbekiston	326,6	107,7
Farg`ona	142,6	98,4
Dang`ara	294,6	67,0
Furqat	66,8	122,9

	2020- yil yanvar-iyul mlrd. so'm	Fizik hajm indeksi, % da
Yozyovon	82,5	81,0
Farg`ona sh	3 838,5	86,7
Qo`qon sh	1 746,4	100,2
Quvasoy sh	661,9	104,0
Marg`ilon sh	471,5	100,6



**Aholi jon boshiga to'g'ri keladigan sanoat mahsulotlari
va iste'mol mahsulotlari ishlab chiqarish**
(2020- yil yanvar-iyul oylarida, ming so'm)

	Sanoat mahsulotlari	Iste'mol mahsulotlari
Farg`ona viloyat	2946,8	1060,1
Oltiariq	868,3	614,2
Qo`shtepa	1043,8	502,8
Bag`dod	1718,3	1192,1
Buvayda	866,2	642,2
Beshariq	1048,3	691,8
Quva	1366,7	844,2
Uchko`prik	2211,5	886,0
Rishton	879,7	745,2
So`x	536,9	386,9
Toshloq	5962,9	865,0

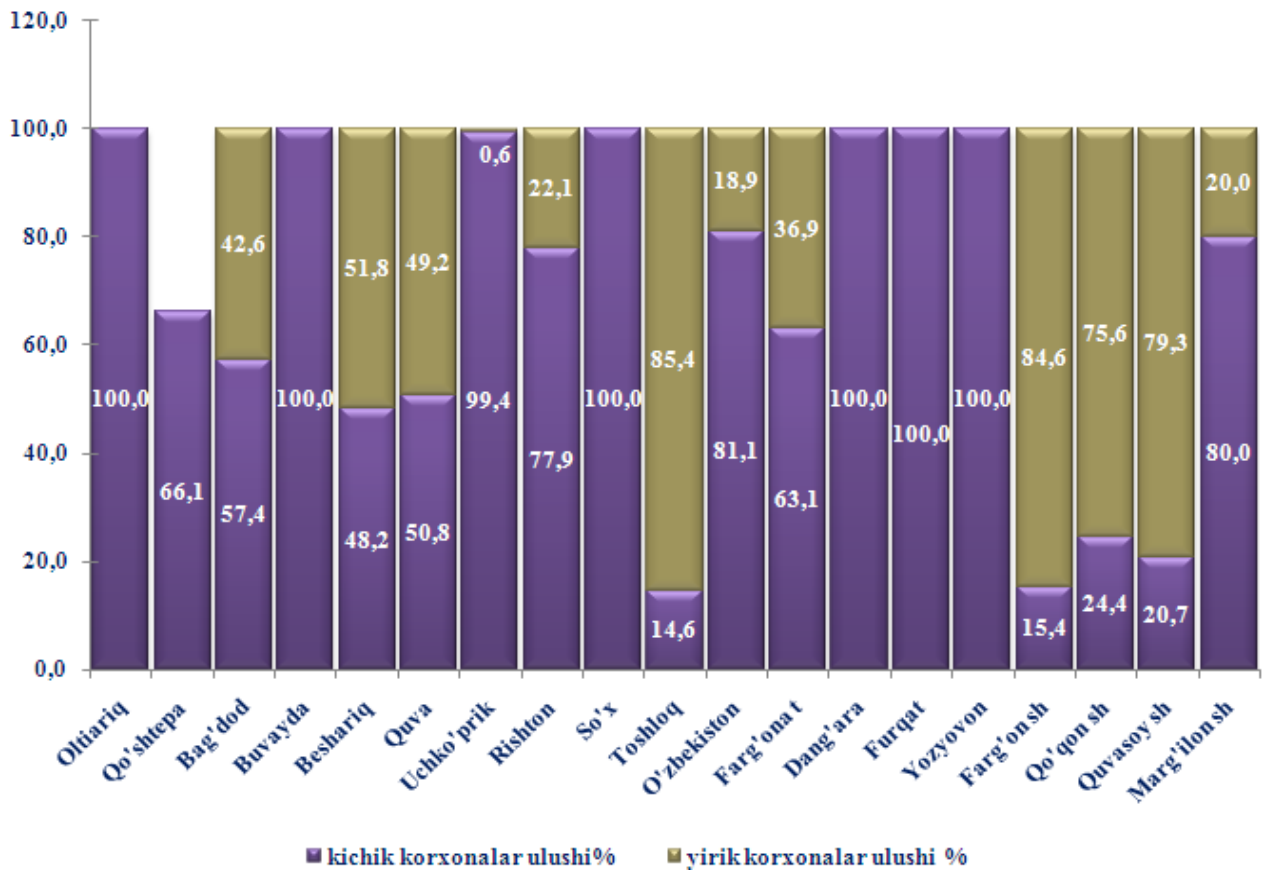
	Sanoat mahsulotlari	Iste'mol mahsulotlari
O`zbekiston	1368,5	706,9
Farg`ona	669,5	555,7
Dang`ara	1697,2	739,0
Furqat	567,1	425,5
Yozyovon	746,7	563,0
Farg`ona sh	13236,5	2308,2
Qo`qon sh	6883,9	2938,7
Quvasoy sh	7071,0	2116,0
Marg`ilon sh	1998,1	1236,2



**Sanoat mahsulotlari ishlab chiqarishda
kichik biznesning ulushi**
(2020- yil yanvar-iyul oylarida, % da)

Kichik tadbirkorlik subyektlari sanoat ishlab chiqarishda keskin faollashgani natijasida kichik biznesning jami sanoat ishlab chiqarishdagi ulushi 37,8% tashkil etmoqda.

2020-yilning yanvar-iyul oylarida hududlar bo`yicha yirik korxonalar va kichik biznesning sanoat mahsulotlari ishlab chiqarishdagi ulushi, %



Viloyatda sanoat korxonalarining mahalliyashtirish darajasi
(2020- yil yanvar-iyun oyi holatiga)

2020 yil yanvar-iyun oylarida viloyat bo'yicha 56 ta korxonalar mahalliyashtirish dasturiga kiritilgan bo'lib ulardan 47 tasi mahalliy korxonalar hisoblanib, bu korxonalar tomonidan 86 loyihalar dasturga kiritilgan. Joriy yilning ikkinchi choragida 56 ta korxonadan 54 tasi mahalliyashtirishni amalga oshirgan va ular tomonidan 79 ta loyiha bo'yicha maxsulot ishlab chiqarilgan. Joriy yilning yanvar-iyun oylarida korxonalar tomonidan taqdim etilgan hisobotlarga ko'ra 407,9 mlrd. so'mlik maxsulot ishlab chiqarilgan bo'lib, 2,0 mln. AQSh dollari miqdorida eksport amalga oshirilgan.

№	Hudud nomi	Loyiha miqdori		Korxonalar soni		Ishlab chiqarish hajmi (mlrd.so'm)	Export hajmi (mln.AQSH doll.)	Yangi yaratilgan ish o'ri
		kutilish	amalda	kutilish	amalda			
Viloyat jami:		86	79	56	54	407,91	2,0	150
<i>shaharlar:</i>								
1	Farg'ona	24	19	11	10	77,1	1,35	24
2	Qo'qon	5	5	5	5	96,4	0,11	-
3	Quvasoy	3	3	3	3	68,3	0,13	10
4	Marg'ilon	6	6	6	6	16,8	0,14	29
<i>tumanlar:</i>								
5	Oltiariq t	1	1	1	1	0,01		-
6	Qo'shtrpa t	4	4	4	4	0,8		18
7	Bag'dod t	1	1	1	1	1,2		-
8	Buvayda t	3	3	3	3	4,6	0,01	-
9	Beshariq t	1	1	1	1	0,1		5
10	Quva t	16	16	1	1	0,3		-
11	Uchko'prik t	8	6	7	6	120,5	0,15	38
12	Toshloq t	1	1	1	1	0,8		2
13	O'zbekiston t	3	3	3	3	0,8		11
14	Farg'ona t	4	4	3	3	10,1		4
15	Dang'ara t	6	6	6	6	10,1	0,12	9

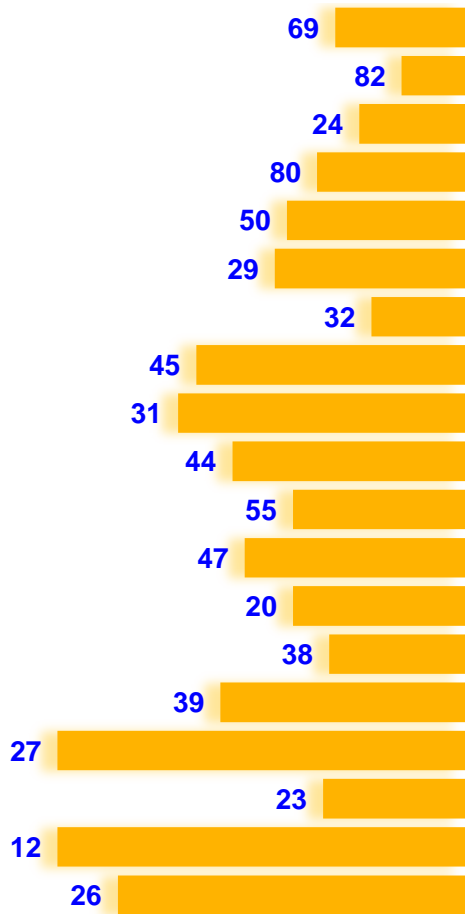


Farg`ona viloyatida faoliyat yuritayotgan va yangi tashkil etilgan sanoat korxonalari
(2020- yil 1-avgust holatiga ko`ra)

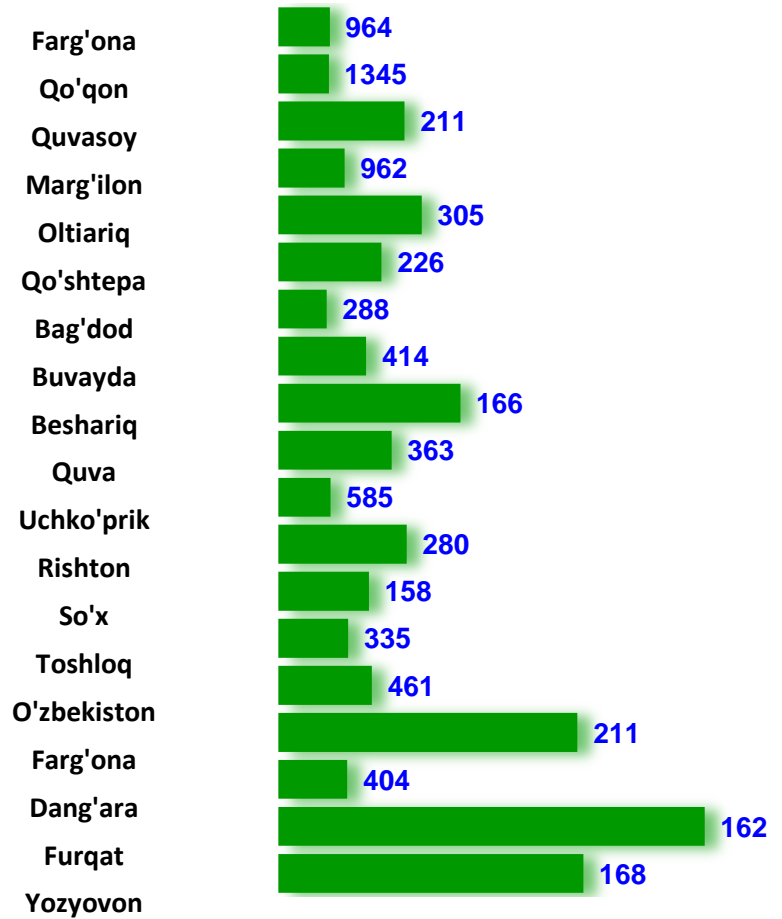
Bugungi kunda viloyatda 8274 ta sanoat korxonalari faoliyat ko`rsatayotgan bo`lib, ulardan 1381 tasi Qo`qon shahri, 990 tasi Farg`ona shahri, 974 tasi Marg`ilon shahri, 216 tasi Quvasoy shahri, 619 tasi Uchko`prik tumani, 480 tasi O`zbekiston tumani, 417 tasi Dang`ara tumani, 427 tasi Buvayda tumani, 386 tasi Quva tumani, 337 tasi Toshloq tumani, 322 tasi Oltiariq tumani, 294 tasi Bog`dod tumani, 301 tasi Rishton tumani, 235 tasi Qo`shtepa tumani, 218 tasi Farg`ona tumani, 166 tasi Furqat tumani, 180 tasi Yozyovon tumani, 171 tasi Beshariq tumani, 160 tasi So`x tumaniga to`g`ri keladi.

Joriy yilning yanvar-iyul oylarida viloyatda 773 ta yangi sanoat korxonalari tashkil etilgan bo`lib, ulardan 69 tasi Farg`ona shahri, 82 tasi Qo`qon shahri, 80 tasi Marg`ilon shahri, 24 tasi Quvasoy shahri, 44 tasi Quva tumani, 55 tasi Uchko`prik tumani, 45 tasi Buvayda tumani, 39 tasi O`zbekiston tumani, 50 tasi Oltiariq tumani, 47 tasi Rishton tumani, 23 tasi Dang`ara tumani, 27 tasi Farg`ona tumani, 32 tasi Bog`dod tumani, 38 tasi Toshloq tumani, 29 tasi Qo`shtepa tumani, 31 tasi Beshariq tumani, 26 tasi Yozyovon tumani, 20 tasi So`x tuman, 12 tasi Furqat tumaniga to`g`ri keladi

Yangi tashkil etilgan korxonalar soni, birlikda



Faoliyat yuritayotgan korxonalar soni, birlikda



Farg`ona viloyat statistika boshqarmasining Sanoat statistikasi bo`limi

Nashr uchun mas'ul: Sh.Zokirov

Aloqa telefoni: 73 -249-87-19