



Farg`ona viloyatining sanoat ishlab chiqarishi (2020- yil yanvar-sentabr)



Dastlabki ma'lumotlar bo'yicha 2020- yilning yanvar-sentabr oylarida viloyat korxonalari tomonidan 14882,4 mlrd. so'mlik sanoat mahsulotlari ishlab chiqarilgan bo'lib, 2019- yilning yanvar-sentabr oylariga nisbatan sanoat ishlab chiqarishning fizik hajm indeksi* 100,4% ni tashkil etdi.

Sanoat ishlab chiqarish tarkibida eng katta ulush ishlab chiqaradigan sanoat hissasiga to'g'ri kelib, uning jami sanoat ishlab chiqarishdagi ulushi (92,4 %) ni tashkil etdi.



Asosiy iqtisodiy faoliyat turlari bo'yicha sanoat ishlab chiqarish

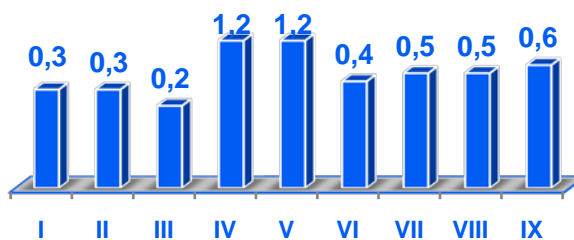
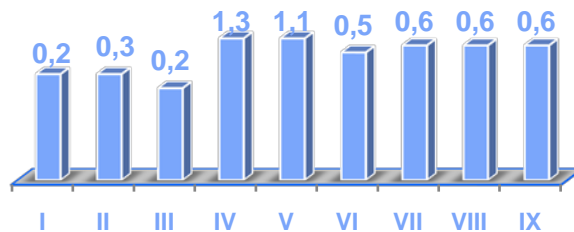
Jami sanoat ishlab chiqarish fizik hajmi o'sish asosiy omili bo'lib, Suv bilan ta'minlash, kanalizatsiya tizimi, chiqindilarni yig'ish va utilitatsiya qilishda- 30,5 % ga, elektr, gaz, bug' bilan ta'minlash va havoni konditsiyalash - 18,4 % ga, ishlab chiqaradigan (qayta ishlash) sanoatida - 1,2 % ga o'sishi kuzatildi.

Shuningdek, tog'-kon sanoati va ochiq konlarni ishlash sanoatida o'sish vs pasayish kuzatilmadi.

*Sanoat ishlab chiqarishining fizik hajm indeksi ishlab chiqarilgan mahsulotlar (ishlar, xizmatlar) hajmining taqqoslanadigan davrlardagi o'zgarishini tavsiflovchi nisbiy ko'rsatkichdir.



Tog`kon sanoati va ochiq konlarni ishlash sanoatining jami sanoat mahsulotlari hajmidagi ulushi

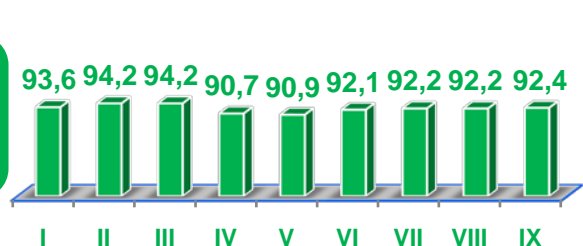

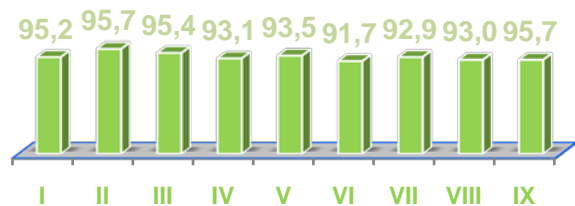


Tog`kon sanoati va ochiq konlarni ishlash korxonalarini tomonidan 2020- yilning yanvar-sentabr oylarida ishlab chiqarilgan mahsulotlar hajmi 85,4 mlrd. so`mni yoki jami ishlab chiqarilgan sanoat mahsulotlari hajmining 0,6 % ini tashkil etdi.



Ishlab chiqaradigan sanoat

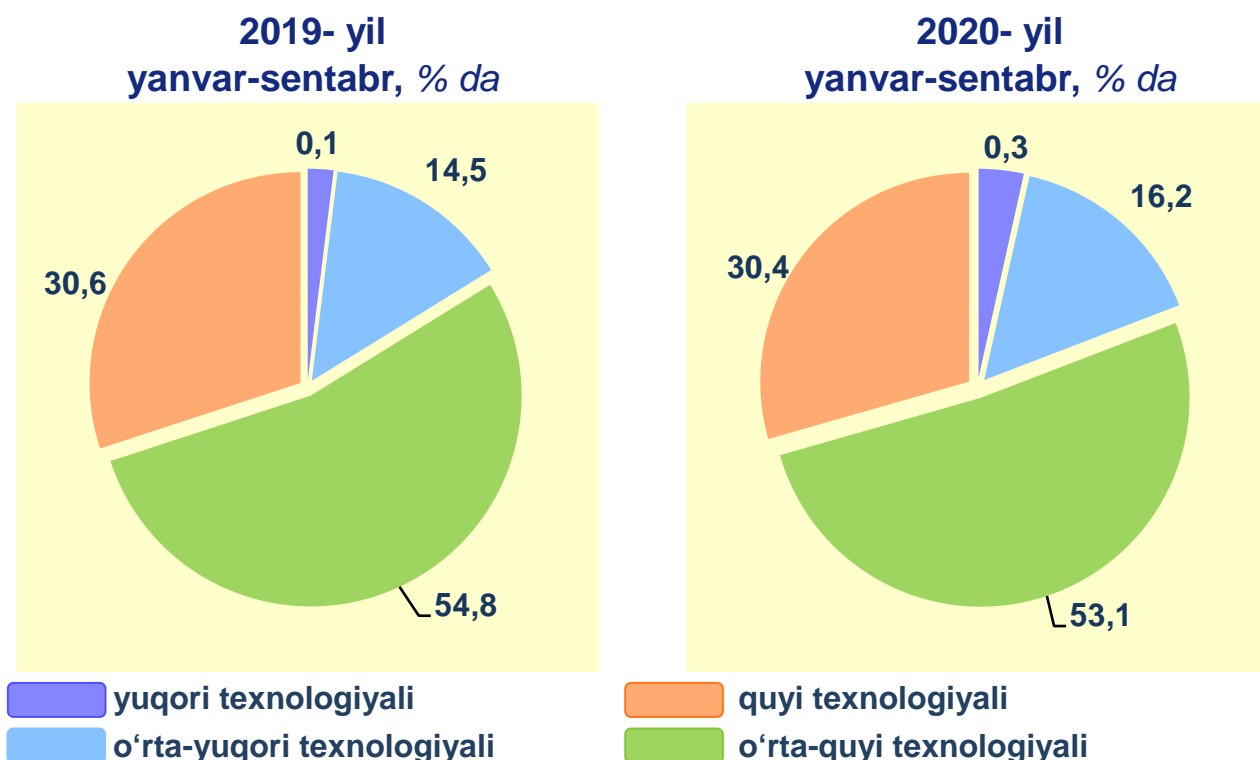
2020- yilning yanvar-sentabr oylarida ishlab chiqaradigan sanoat korxonalarini tomonidan ishlab chiqarilgan mahsulotlar hajmi 13701,0 mlrd. so`mni yoki jami sanoat mahsulotlarining 92,4 % ini tashkil etdi.





**Ishlab chiqarishning texnologik tarkibi
bo'yicha ishlab chiqaradigan sanoat tarkibi, % da**

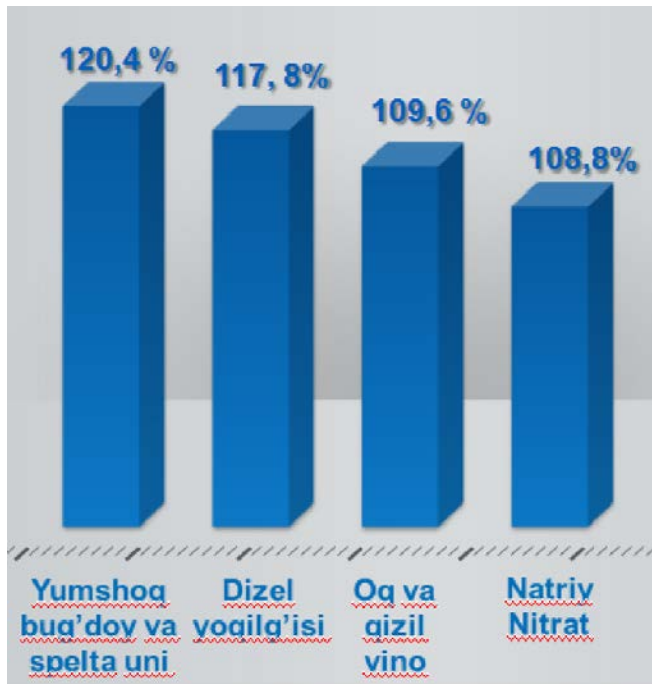
O'tgan yilning mos davri bilan solishtirganda ishlab chiqaradigan sanoat tarkibida yuqori texnologiyali tarmoqning ulushi 0,3 % ni (2019- yilning yanvar-sentabr oylarida–0,1 %), o'rta-yuqori texnologiyali-16,2 % (14,5 %), o'rta-quyi texnologiyali–30,4 % (30,6 %) va quyi texnologiyalisi- 53,1 % (54,8 %) ni tashkil etdi.



Jami ishlab chiqaradigan sanoat tarkibida mashina va asbob-uskunalar ishlab chiqarish, ta'mirlash va o'rnatish, avtotransport vositalari, yarim pritseplar va boshqa tayyor buyumlarni ishlab chiqarish sohasining ulushi-3,6 % (2019- yilning yanvar-sentabr oylariga nisbatan fizik hajm indeksi–109,6 %), metallurgiya sanoatining ulushi-0,6 % (2019- yilning yanvar-sentabr oylariga nisbatan fizik hajm indeksi 59,7 %), to'qimachilik, kiyim, teri mahsulotlarini ishlab chiqarishning ulushi-29,8 % (2019- yilning yanvar-sentabr oylariga nisbatan fizik hajm indeksi 95,9 %), oziq-ovqat, ichimliklar va tamaki mahsulotlarini ishlab chiqarishning ulushi - 18,5 % (2019- yilning yanvar-sentabr oylariga nisbatan fizik hajm indeksi 108,5 %), kimyo mahsulotlari, rezina va plastmassa buyumlarini ishlab chiqarishning ulushi- 14,1% (2019- yilning yanvar-sentabr oylariga nisbatan fizik hajm indeksi 108,5 %) ni tashkil etdi.



Ishlab chiqaradigan sanoatda ayrim turdagi mahsulotlarning o'sish sur'ati



2020- yilning yanvar-sentabr oylari davomida ishlab chiqaradigan sanoatda 252,3 ming tonna dizel yoqilg'isi (2019- yilning yanvar-sentabr oylariga nisbatan 17,8 % ga o'sgan), 3,8 ming tonna natriy nitrat (8,8%), 136,9 ming tonna yumshoq bug'doy va spelta uni (20,4 %), 1387,0 ming. litr tabiiy oq va qizil disert uzum vinolari (9,6 %) ishlab chiqarilib, yuqori o'sish sur'atlari kuzatildi.



Ishlab chiqaradigan sanoatda yirik sanoat korxonalarini tomonidan ayrim turdagi mahsulotlarni ishlab chiqarish

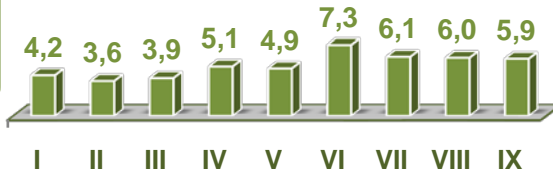
Sanoat mahsulotlari	2019- yil yanvar-sentabr	2020- yil yanvar-sentabr	Farqi +/-
Uzum vinosi (ming litr)	31	1387	1356
Neft bitumi (ming tonna)	49,3	20,1	-29,2
Yumshoq bug'doy va spelta uni, ming t.	113,7	136,9	23,2
O'simlik yog'i (tozalangan), ming t.	15,1	21,9	6,8
Aroq 100% (ming litr)	1 022	830	-192



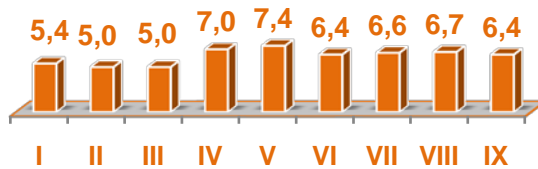
**Elektr, gaz, bug' bilan ta'minlash
va havoni konditsiyalash**



2019- yil,
% da



2020- yil,
% da



Elektr, gaz, bug' bilan ta'minlash va havoni konditsiyalash korxonalari tomonidan ishlab chiqarilgan mahsulotlar hajmi 945,8 mlrd. so'mni (jami ishlab chiqarilgan sanoat mahsulotlari hajmining (6,4 % ini) tashkil etdi.

2020- yilning yanvar-sentabr oylarida, sanoatning mazkur tarmog'ida elektr energiyani ishlab chiqarish, uzatish va taqsimlash, bug' bilan ta'minlash tizimlari va havoni konditsiyalash o'tgan yilning mos davriga nisbatan fizik hajm indeksi 18,4 % ga oshganligi kuzatildi.



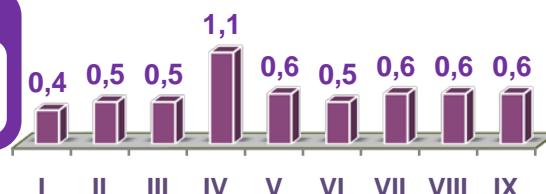


**Elektr, gaz, bug' bilan ta'minlash va havoni
konditsiyalash sohasida yirik sanoat korxonalari
tomonidan sanoat mahsulotlarini ishlab chiqarish**

Sanoat mahsulotlari	2019- yil yanvar-sentabr	2020- yil yanvar-sentabr	Farqi +/-
Elektroenergiya, mln.kVt/s	185,3	195,4	10,1
Issiqlik energiyasi, ming gkal	1733,8	1401,6	-332,2


Suv bilan ta'minlash, kanalizatsiya tizimi, chiqindilarni yig'ish va utilizatsiya qilish

Suv bilan ta'minlash, kanalizatsiya tizimi, chiqindilarni yig'ish va utilizatsiya qilish korxonalari tomonidan ishlab chiqarilgan mahsulotlar hajmi 90,2 mlrd. so'mni (jami ishlab chiqarilgan sanoat mahsulotlari hajmining 0,6 % ini) tashkil etdi.


**2019- yil,
% da**

**2020- yil,
% da**

Suv bilan ta'minlash, kanalizatsiya tizimi, chiqindilarni yig'ish va utilizatsiya qilish sohasida yirik sanoat korxonalari tomonidan sanoat mahsulotlarini ishlab chiqarish

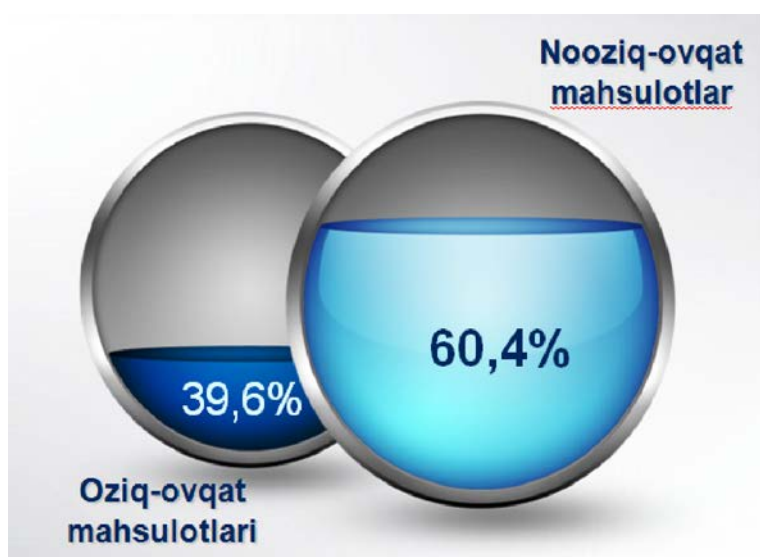
Sanoat mahsulotlari	2019- yil yanvar-sentabr	2020- yil yanvar-sentabr	Farqi +/-
Oqava suvlarni yo'qotish, transportirovka qilish va ishlov berish bo'yicha xizmatlar, mln.so'm	64712,2	90213,5	25501,3
Zararsiz chiqindilarni yig'ish bo'yicha xizmatlar, mln.so'm	19693,7	29178,1	9484,4
To'qimachilik chiqindilari, t	11602,7	10069,3	-1533,4

O'tgan yilning mos davriga nisbatan axlat o'ralarni, tindirgichlarni va septiklarni bo'shatish, tozalash va ishlov berish bo'yicha xizmatlar 77,9 % ga, oqava suvlarni yo'qotish, transportirovka qilish va ishlov berish bo'yicha xizmatlar 27,1 %ga oshganlik kuzatildi, shuningdek, to'qimachilik chiqindilari - 13,2 % ga pasayishi kuzatildi.



Iste'mol mahsulotlari ishlab chiqarish

Tayyor mahsulot turlarini kengaytirish va ishlab chiqarilishini qo'llab-quvvatlash bo'yicha amalga oshirib kelinayotgan chora-tadbirlar natijasida, iste'mol mahsulotlari ishlab chiqarish hajmi 5 517,0 mlrd.so'mni tashkil etdi va 2019- yilning mos davriga nisbatan 2,0 % ga o'sgan holda, uning jami sanoatdagi ulushi 37,2 % ni tashkil etdi.



2019- yilning mos davriga nisbatan solishtirganda 2020- yilning yanvar-sentabr oylarida iste'mol mahsulotlari ishlab chiqarish tarkibida nooziq-ovqat mahsulotlarning ulushi 60,4 % dan 39,6 % gacha kamayganligi qayd etildi.

Oziq-ovqat mahsulotlari ishlab chiqarish tarkibida alkogol ichimliklar 0,7 % (2019- yil yanvar-sentabr oylarida 0,2 %)ni tashkil etdi.

Hududlar kesimida iste'mol mahsulotlari ishlab chiqarilishining viloyatdagi jami hajmidagi eng yuqori ulushi Qo`qon shahriga to'g'ri kelib, 16,8 % ni, shuningdek, Farg`ona shahri 14,8 % ni, Marg`ilon shahri 7,8 % ni, Bag`dod tumani 6,9 % ni hamda Quva tumani 5,1 % ni tashkil etdi.

Shuningdek, iste'mol mahsulotlari ishlab chiqarilishining o'sish sur'atida viloyat o'sish sur'ati (102,0 %) darajasidan yuqori ko'rsatkich Marg`ilon (106,8%), Quvasoy (104,3 %) Qo`qon (105,5 %) shaharlarida, Bag`dod (105,4%) Qo`shtepa (105,6%) hamda Dang`ara (105,3%) tumanlarida qayd etildi.



**Hududlar bo'yicha iste'mol mahsulotlari ishlab
chiqarish hajmi, tarkibi va o'sish sur'ati
(2020- yilning yanvar-sentabr oylarida)**

	Mln. so'm	Jamiga nisbatan ulushi, % da	O'sish sur'ati, % da
Farg`ona viloyati	5517,0	100,0	102,0
Oltiariq t.	156,7	2,8	104,5
Qo`shtepa t.	152,3	2,8	105,6
Bag`dod t.	379,7	6,9	105,4
Buvayda t.	224,1	4,1	103,5
Beshariq t.	196,4	3,6	102,7
Quva t.	279,4	5,1	104,4
Uchko`prik t	466,2	8,4	102,7
Rishton t.	183,5	3,3	102,6
So`x t.	40,8	0,7	91,2
Toshloq t.	216,9	3,9	102,6
O`zbekiston t.	221,1	4,0	104,8
Farg`ona t.	148,2	2,7	104,8
Dang`ara t.	253,2	4,6	105,3
Furqat t.	80,3	1,5	103,5
Yozyovon t.	106,6	1,9	100,4
Farg`ona sh.	815,5	14,8	105,1
Qo`qon sh.	928,8	16,8	105,5
Quvasoy sh.	236,4	4,3	104,3
Marg`ilon sh.	430,9	7,8	106,8

Hududlar kesimida oziq-ovqat mahsulotlari ishlab chiqarilishining viloyatdagi jami hajmidagi eng yuqori ulushi Qo`qon shahriga to'g'ri kelib, 20,1 %, shuningdek, Farg`ona shahri 17,9 % ni, Marg`olon shahri 8,6 % ni, Quvasoy shahri 4,0% ni, Quva tumani 4,3 % ni hamda Beshariq tumani 3,8 % ni tashkil etdi.

Shuningdek, oziq-ovqat mahsulotlari ishlab chiqarilishining o'sish sur'atida eng yuqori ko'rsatkich Marg'ilon shahri (106,8 %), Qo`qon shahri (105,5 %), Farg`ona shahri (105,1 %) hamda Quva tumani (104,4 %) qayd etildi.




Hududlar bo'yicha oziq-ovqat mahsulotlari ishlab chiqarish hajmi, tarkibi va o'sish sur'ati
(2020- yilning yanvar-sentabr oylarida)

	Mln. so'm	Jamiga nisbatan ulushi, % da	O'sish sur'ati, % da
Farg`ona viloyati	2183,5	100,0	104,6
Oltiariq t.	48,6	2,2	103,1
Qo`shtepa t.	45,4	2,1	104,5
Bag`dod t.	158,0	7,2	104,0
Buvayda t.	80,6	3,7	102,8
Beshariq t.	82,3	3,8	102,7
Quva t.	93,4	4,3	101,5
Uchko`prik t	144,9	6,6	103,7
Rishton t.	67,5	3,1	102,5
So`x t.	17,2	0,8	91,2
Toshloq t.	75,4	3,5	102,5
O`zbekiston t.	71,4	3,3	103,5
Farg`ona t.	49,5	2,3	103,3
Dang`ara t.	79,9	3,7	103,7
Furqat t.	28,7	1,3	103,3
Yozyovon t.	33,2	1,5	100,3
Farg`ona sh.	391,6	17,9	104,7
Qo`qon sh.	439,4	20,1	105,7
Quvasoy sh.	88,2	4,0	104,1
Marg`ilon sh.	188,3	8,6	105,9

Hududlar kesimida nooziq-ovqat mahsulotlari ishlab chiqarilishining viloyatning jami hajmidagi eng yuqori ulushi Qo`qon shahri to`g`ri kelib, 13,7% ni, shuningdek, Farg`ona shahri 12,9 % ni, Uchko`prik tumani 9,8 % ni, tashkil etdi.

Shuningdek, nooziq-ovqat mahsulotlari ishlab chiqarilishining o`sinh sur`atida yuqori ko`rsatkich Qo`qon shaxri (104,8 %), Fargona shaxri (104,3 %), Dang`ara tumanida (104,8 %) qayd etildi.

 Hududlar bo`yicha nooziq-ovqat mahsulotlar ishlab chiqarish hajmi, tarkibi va o`sinh sur`ati <i>(2020- yilning yanvar-sentabr oylarida)</i>			
	Mln. so`m	Jamiga nisbatan ulushi, % da	O`sinh sur`ati, % da
Farg`ona viloyati	3293,5	100,0	101,8
Oltiariq t.	107,2	3,3	104,1
Qo`sh tepa t.	106,9	3,2	103,1
Bag`dod t.	221,7	6,7	103,1
Buvayda t.	143,5	4,4	103,1
Beshariq t.	114,1	3,5	102,3
Quva t.	185,9	5,6	101,3
Uchko`prik t	321,3	9,8	102,9
Rishton t.	116,0	3,5	101,9
So`x t.	23,6	0,7	91,9
Toshloq t.	141,4	4,3	103,1
O`zbekiston t.	149,8	4,5	102,9
Farg`ona t.	98,7	3,0	102,1
Dang`ara t.	173,3	5,3	103,4
Furqat t.	51,7	1,6	102,5
Yozyovon t.	73,5	2,2	101,8
Farg`ona sh.	424,0	12,9	102,3
Qo`qon sh.	450,2	13,7	101,6
Quvasoy sh.	148,1	4,5	103,2
Marg`ilon sh.	242,6	7,3	105,8



Xorijiy investitsiyalar ishtirokidagi korxonalar tomonidan sanoat mahsulotlari ishlab chiqarish

Hisobot davrida xorijiy investitsiyalar ishtirokidagi korxonalar tomonidan 3720,8 mlrd. soʻmlik sanoat mahsulotlari ishlab chiqarildi.

Xorijiy investitsiyalar ishtirokidagi korxonalarning umumiy ishlab chiqarishdagi tutgan ulushi 25,1 % ni tashkil etdi.



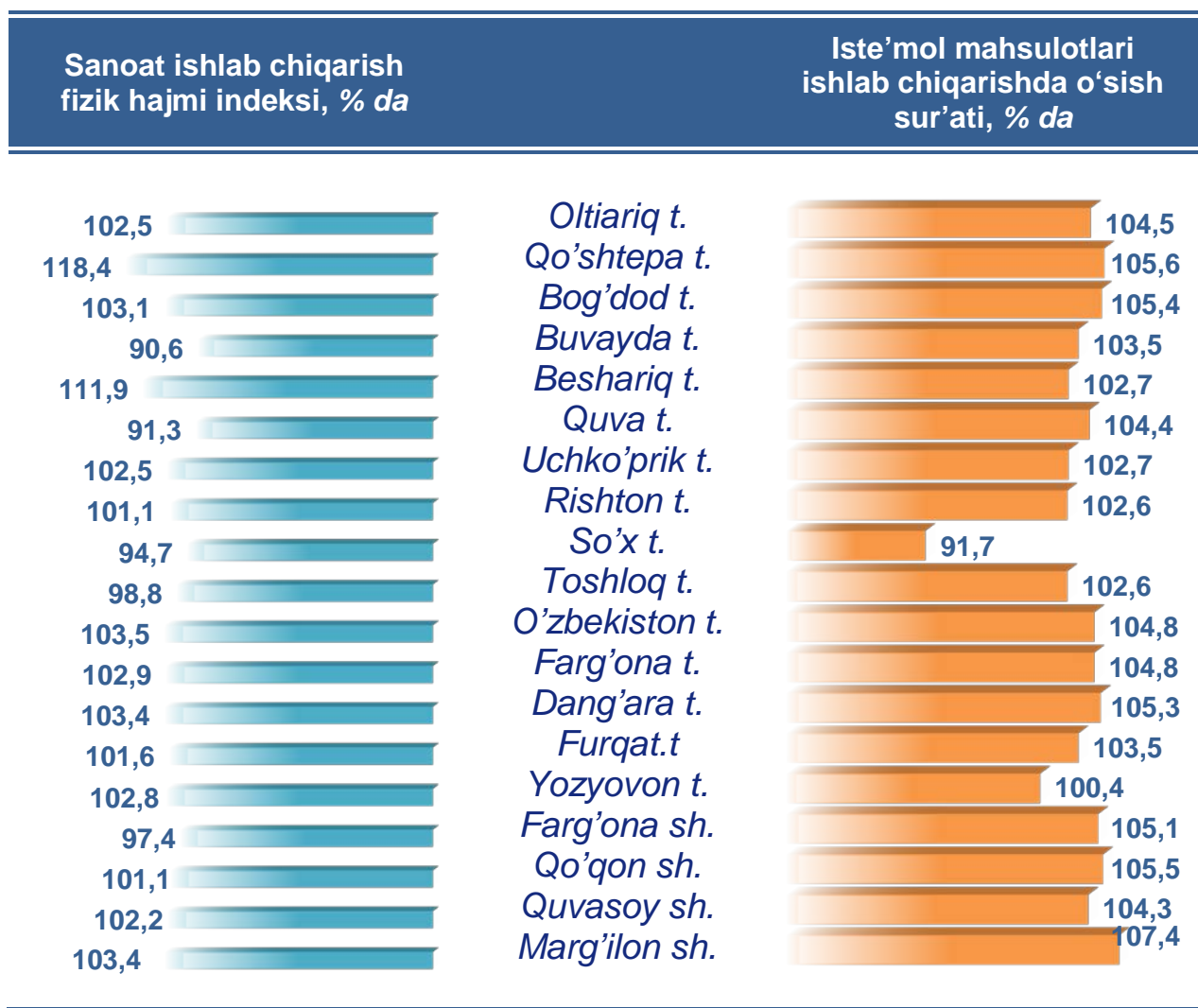
Farg`ona viloyatida hududlar kesimida sanoat ishlab chiqarish hajmlari

	2020- yil yanvar-sentabr mlrd. soʻm	Fizik hajm indeksi, % da
Farg`ona viloyati	14822,4	100,4
Oltiariq t.	221,3	102,5
Qo`sh tepa t.	304,9	118,4
Bag`dod t.	520,3	103,1
Buvayda t.	246,5	90,6
Beshariq t.	317,0	111,9
Quva t.	469,7	91,3
Uchko`prik t	834,0	102,5
Rishton t.	230,0	101,1
So`x t.	51,8	94,7
Toshloq t.	1558,8	98,8
O`zbekiston t.	444,8	103,5
Farg`ona t.	182,7	102,9
Dang`ara t.	390,5	103,4
Furqat t.	105,3	101,6
Yozyovon t.	115,6	102,8
Farg`ona sh.	4863,1	97,4
Qo`qon sh.	2332,6	101,1
Quvasoy sh.	898,8	102,2
Marg`ilon sh.	734,7	103,4



O'zbekiston Respublikasi hududlari kesimida ishlab chiqarish fizik hajm indeksi, iste'mol mahsulotlari ishlab chiqarishning o'sish sur'ati % da

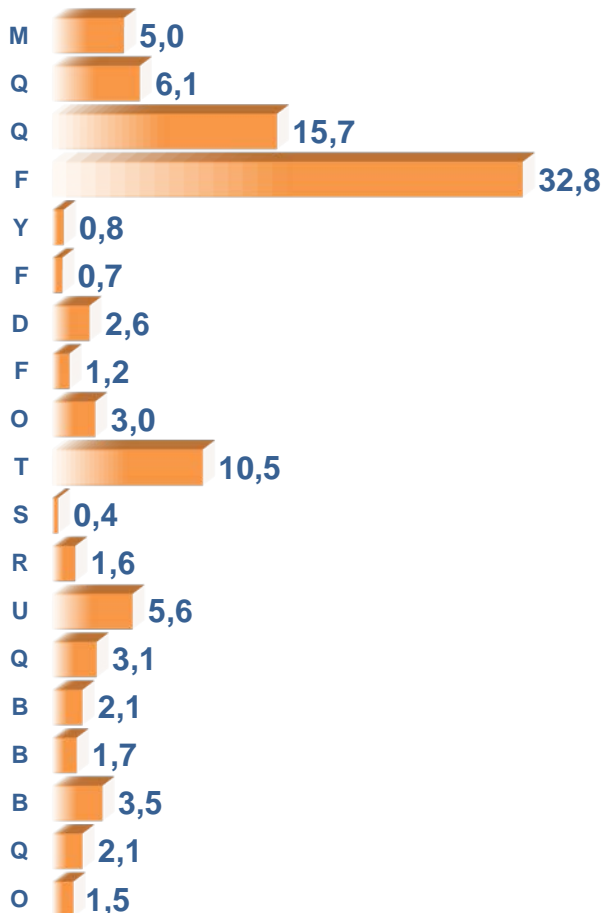
Viloyatda sanoat ishlab chiqarish fizik hajm indeksining kamayishini, Quva tumani (2019- yilning yanvar-sentabr oylariga nisbatan 91,3 %), Buvayda tumani (90,6 %), hamda So'x tumani (94,7 %) sanoat ishlab chiqarish hajmlari fizik hajm indeksining sezilarli darajada pasayganligi bilan izohlashimiz mumkin.



Iste'mol mahsulotlarini ishlab chiqarish Marg'ilon shahri (2019- yilning yanvar-sentabr oylariga nisbatan (107,4 %), Buvayda tumani (106,8 %), Quva tumani (105,6 %), shuningdek, Qo'shtepa tumanida (105,5 %) sezilarli darajada oshdi.



O'zbekiston Respublikasi jami sanoat mahsulotlari hajmida hududlarning ulushi, % da



Viloyatda sanoat ishlab chiqarish hajmi tarkibida eng ko'p ulush Farg'ona shahri (Farg'ona viloyati sanoat ishlab chiqarish hajmining 32,8 % i) hamda Qo'qon shahri (15,7 %), Toshloq tumani (10,5 %), Quvasoy shahri (6,1 %), va Uchko'priq tumani (5,6 %) hissasiga to'g'ri kelmoqda.

Eng past ko'rsatkich esa So'x tumani (0,4 %), Furqat (0,7 %) hamda Yozyovon (0,8 %) tumanlariga to'g'ri

Aholi jon boshiga sanoat mahsulotlari ishlab chiqarishning taqsimlanishi, yirik sanoat korxonalarini joylashganligi hisobiga Farg'ona (16 731,7 ming so'm), Quvasoy (9 575,1 ming so'm), Qo'qon (9 180,9 ming so'm) shaharlarida va Toshloq (7 693,0 ming so'm) tumanida, o'rtacha viloyat darajasi ko'rsatkichidan (3 924,0 ming so'm) ancha yuqoriligini ko'rsatmoqda.

Farg'ona viloyati bo'yicha aholi jon boshiga iste'mol mahsulotlari ishlab chiqarilishi 1 460,5 ming so'm bo'lgani holda, Qo'qon shahrida – 3 655,5 ming so'mni, Quvasoy shahrida – 2 518,1 ming so'mni, Marg'ilon shahrida – 1 822,0 ming so'mni, Bag'dod tumanida 1 757,6 ming so'mni tashkil etdi.



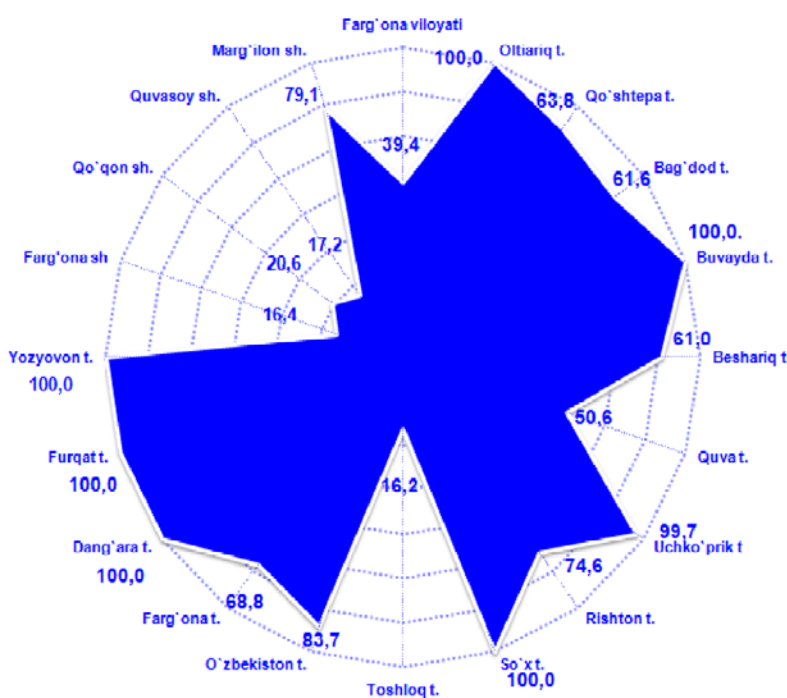
**Aholi jon boshiga to'g'ri keladigan sanoat mahsulotlari
va iste'mol mahsulotlari ishlab chiqarish**
(2020- yil yanvar-sentabr oylarida, ming so'm)

	Sanoat mahsulotlari	Iste'mol mahsulotlari
Farg`ona viloyati	3924,0	1460,5
Oltiariq t.	1043,8	739,3
Qo`shtepa t.	1598,0	798,0
Bag`dod t.	2408,4	1757,6
Buvayda t.	1079,8	981,4
Beshariq t.	1387,4	859,9
Quva t.	1815,6	1080,0
Uchko`prik t	3642,4	2035,8
Rishton t.	1137,0	907,0
So`x t.	663,1	521,9
Toshloq t.	7693,0	1070,3
O`zbekiston t.	1859,3	924,4
Farg`ona t.	854,7	693,5
Dang`ara t.	2242,4	1453,8
Furqat t.	892,3	680,7
Yozyovon t.	1043,1	961,8
Farg`ona sh.	16731,7	2805,9
Qo`qon sh.	9180,9	3655,5
Quvasoy sh.	9575,1	2518,1
Marg`ilon sh.	3106,5	1822,0



**Sanoat mahsulotlari ishlab chiqarishda
kichik biznesning ulushi**
(2020- yil yanvar-sentabr oylarida, % da)

Hisobot davrida kichik tadbirkorlik subyektlari tomonidan 5833,4 mlrd. soʻmlik sanoat mahsuloti ishlab chiqarilib, uning umumiy ishlab chiqarish hajmidagi ulushi 39,4 % ni tashkil etdi.



Hududlar kesimida kichik biznesning sanoat mahsulotlari ishlab chiqarishdagi eng yuqori ulushi Oltiariq (jami sanoat mahsulotlari ishlab chiqarishdagi ulushi 100,0 %), Buvayda (100,0 %), So'x (100,0 %), Dang'ara (100,0 %), Furqat (100,0 %) va Yozyovon (100,0 %) tumanlarida kuzatildi.

Viloyat hududlari kesimida sanoat mahsulotlari ishlab chiqarish hajmida kichik biznes subyektlarining ulushi tahlili shuni ko'rsatdiki, Toshloq tumani (16,2 %), Farg'ona shahri (16,4 %) va Quvasoy tumanida (17,2 %) sanoat ishlab chiqarish hajmlaridagi kichik biznes subyektlari ulushining kamligini, mazkur hududlarda joylashgan yirik sanoat korxonalarining ishlab chiqarish hajmlari yuqori ekanligi bilan izohlash mumkin.

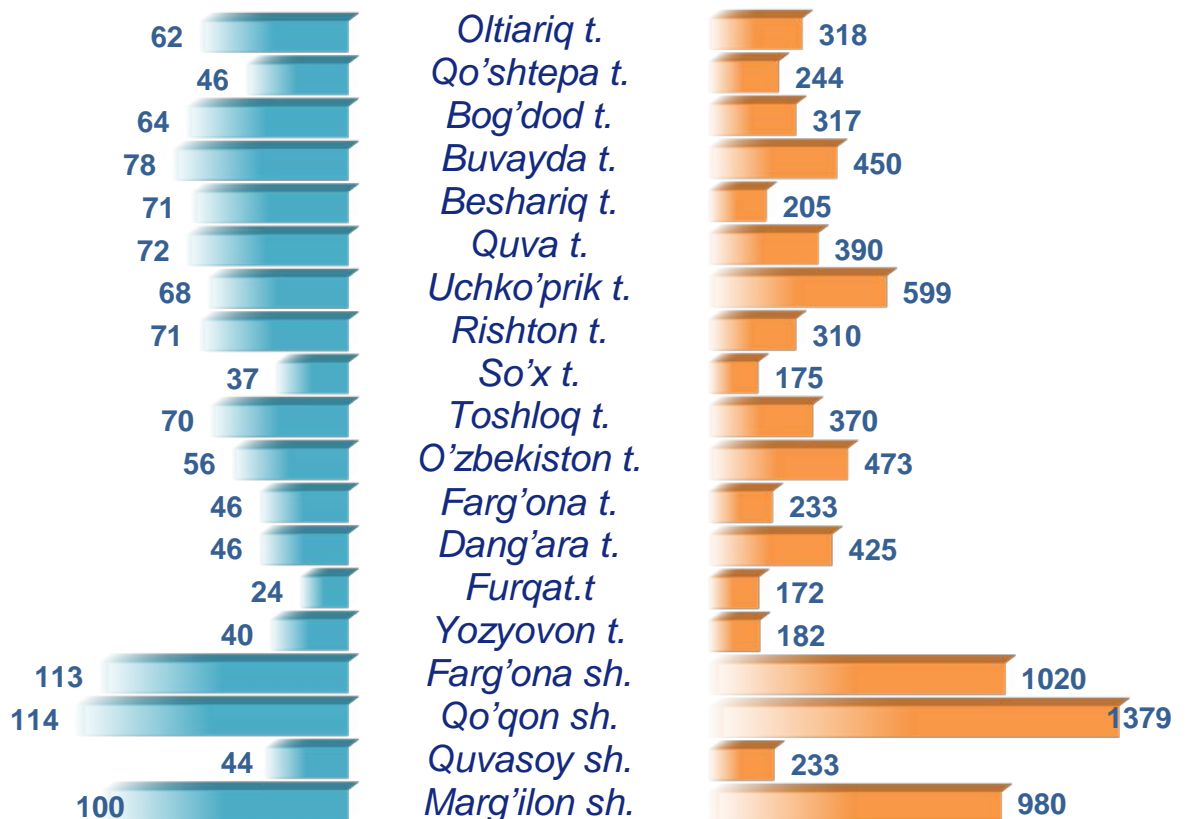


Farg'ona viloyatida faoliyat ko'rsatayotgan va yangi tashkil etilgan sanoat korxonalari
(2020- yil 1- oktabr holatiga ko'ra)

Bugungi kunda viloyatda 8475 ta sanoat korxonalari faoliyat ko'rsatmoqda, shundan 1379 tasi (ro'yxatdan o'tgan korxonalar umumiy sonining 16,3 % i) Qo'qon shahriga, 1020 tasi (12,0 %) Farg'ona shahriga, 980 tasi (11,6 %) Marg'ilon shahriga, 599 tasi (7,1 %) Uchko'prik tumaniga, 473 tasi (5,6%) O'zbekiston tumaniga, 450 tasi (5,3 %) Buvayda tumaniga to'g'ri kelmoqda.

Yangi tashkil etilgan korxonalar soni, birlikda

Faoliyat ko'rsatayotgan korxonalar soni, birlikda



2020- yilning yanvar-sentabr oyida viloyatda 1222 ta yangi sanoat korxonalarini tashkil etildi, shulardan 114 tasi (jami yangi tashkil etilgan sanoat korxonalarini hajmidagi ulushi 9,3 %) Qo'qon shahrida, 113 tasi (9,2 %) Farg'ona shahrida, 100 tasi (8,2 %) Marg'ilon shahrida, 68 tasi (5,6 %) Uchko'prik tumanida, 71 tasi (5,8 %) Beshariq tumanida, 71 tasi (5,8 %) Rishton tumanida hamda 70 tasi (5,7 %) Toshloq tumanida tashkil etildi.



Viloyatda sanoat korxonalarining mahalliyashtirish darajasi
(2020- yil yanvar-sentabr oyi holatiga)

2020- yil yanvar-sentabr oylarida viloyat bo'yicha 57 ta korxonalar mahalliyashtirish dasturiga kiritilgan bo'lib, ulardan 48 tasi mahalliy korxonalar hisoblanadi. Bu korxonalar tomonidan 87 loyihalar dasturga kiritilgan. Joriy yilning yanvar-sentabr oylarida 57 ta korxonadan 57 tasi mahalliyashtirishni amalga oshirgan va ular tomonidan 83 ta loyiha bo'yicha maxsulot ishlab chiqarilgan. 2020- yil yanvar-sentabr oylarida korxonalar tomonidan taqdim etilgan hisobotlarga ko'ra 674,1 mlrd.so'mlik maxsulot ishlab chiqarilgan bo'lib, 3,5 mln AQSh dollari miqdorida eksport amalga oshirilgan.



№	Hudud nomi	Loyiha miqdori		Korhona soni		Ishlab chiqarish hajmi (mlrd.so'm)	Export hajmi (mln.AQSH doll.)	Yangi yaratilgan ish o'ri
		kutilish	amalda	kutilish	amalda			
Viloyat jami:		87	83	57	57	674,1	3,496	367
<i>shaharlar:</i>								
1	Farg'ona	25	22	12	12	135,88	2,214	49
2	Qo'qon	5	5	5	5	144,8	0,126	2
3	Quvasoy	3	3	3	3	106,5	0,358	15
4	Marg'ilon	6	6	6	6	41,5	0,148	123
<i>tumanlar:</i>								
5	Oltiariq t	1	1	1	1	0,03	0,002	-
6	Qo'shtepa t	4	4	4	4	1,2	-	18
7	Bag'dod t	1	1	1	1	1,9	-	6
8	Buvayda t	3	3	3	3	8,6	0,003	-
9	Beshariq t	1	1	1	1	0,08	-	5
10	Quva t	16	16	1	1	0,5	-	-
11	Uchko'prik t	9	8	8	8	204,4	0,524	96
12	Toshloq t	1	1	1	1	0,85	-	2
13	O'zbekiston t	3	3	3	3	1,2	-	12
14	Farg'ona t	3	3	2	2	10,9	-	4
15	Dang'ara t	6	6	6	6	15,4	0,121	35

Farg'ona viloyat statistika
boshqarmasining
Sanoat statistikasi bo'limi

Nashr uchun mas'ul: Sh.Zokirov

Aloqa telefoni: 73 -249-87-19