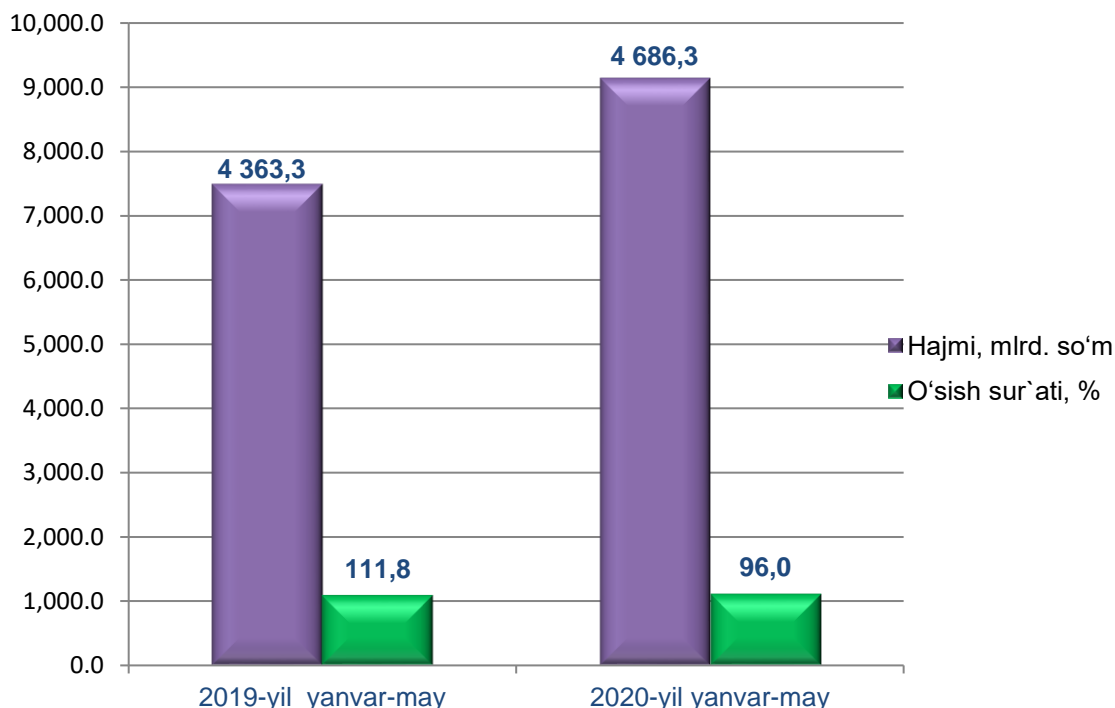


# Xizmatlar sohasining rivojlanishi

Bugungi kunda xizmatlar sohasi Farg'ona viloyati iqtisodiyotining jadal rivojlanayotgan tarmoqlaridan biri hisoblanadi.

Dastlabki ma'lumotlarga ko'ra, Farg'ona viloyatida 2020-yil yanvar-may oylarida ko'rsatilgan bozor xizmatlari hajmi 4 686,3 mlrd. so'mga teng bo'ldi va o'tgan yilning mos davriga nisbatan o'sish sur'ati 96,0 % ni tashkil etdi.

## Farg'ona viloyatida may holatiga ko'rsatilgan xizmatlarining hajmi va o'sish sur'atlari.



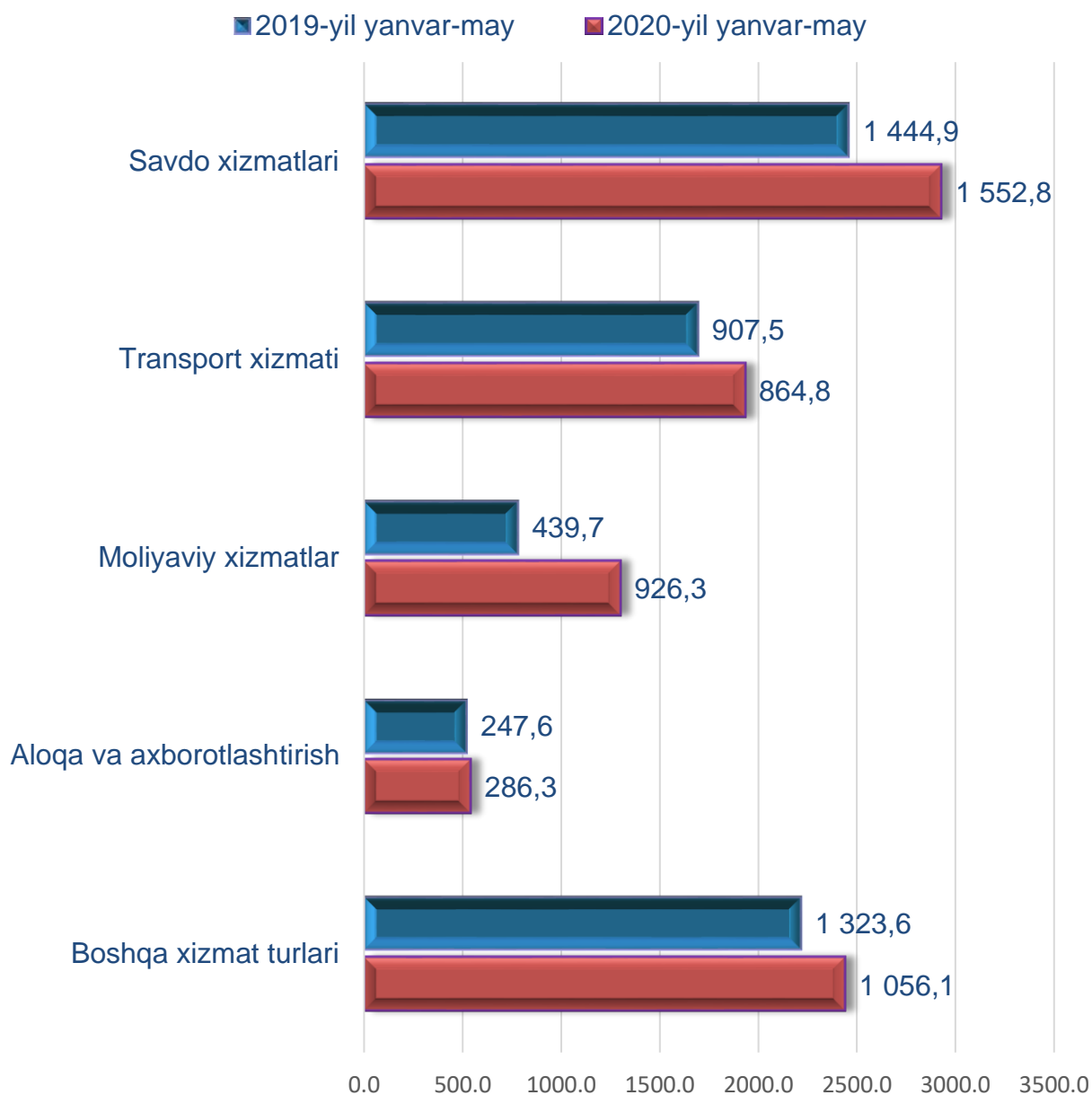
2020-yil yanvar-may oylarida ko'rsatilgan bozor xizmatlari hajmi o'tgan yilning tegishli davriga nisbatan 323 mlrd. so'mga oshdi.

**2020-yil yanvar-may oylarida iqtisodiy faoliyat turlari bo'yicha ishlab chiqarilgan xizmatlarning asosiy ko'rsatkichlari**

	Hajmi, mlrd. so'm	O'tgan yilga nisbatan o'sish sur'ati, %
<b>Xizmatlar - jami</b>	<b>4 686,3</b>	<b>96,0</b>
shu jumladan:		
aloqa va axborotlashtirish xizmatlari	286,3	113,1
moliyaviy xizmatlar	926,3	131,3
transport xizmatlari	864,8	87,1
shu jumladan: avtotransport xizmatlari	820,3	90,0
yashash va ovqatlanish xizmatlari	130,4	97,6
savdo xizmatlari	1 552,8	93,5
ko'chmas mulk bilan bog'liq xizmatlar	112,6	78,5
ta'lim sohasidagi xizmatlar	168,3	93,6
sog'liqni saqlash sohasidagi xizmatlar	77,0	82,1
ijara xizmatlari	104,8	80,6
kompyuterlar va maishiy tovarlarni ta'mirlash bo'yicha xizmatlar	117,8	79,9
shaxsiy xizmatlar	202,9	78,8
me'morchilik, muhandislik izlanishlari, texnik sinovlar va tahlil sohasidagi xizmatlar	39,2	70,3
boshqa xizmatlar	103,1	75,9

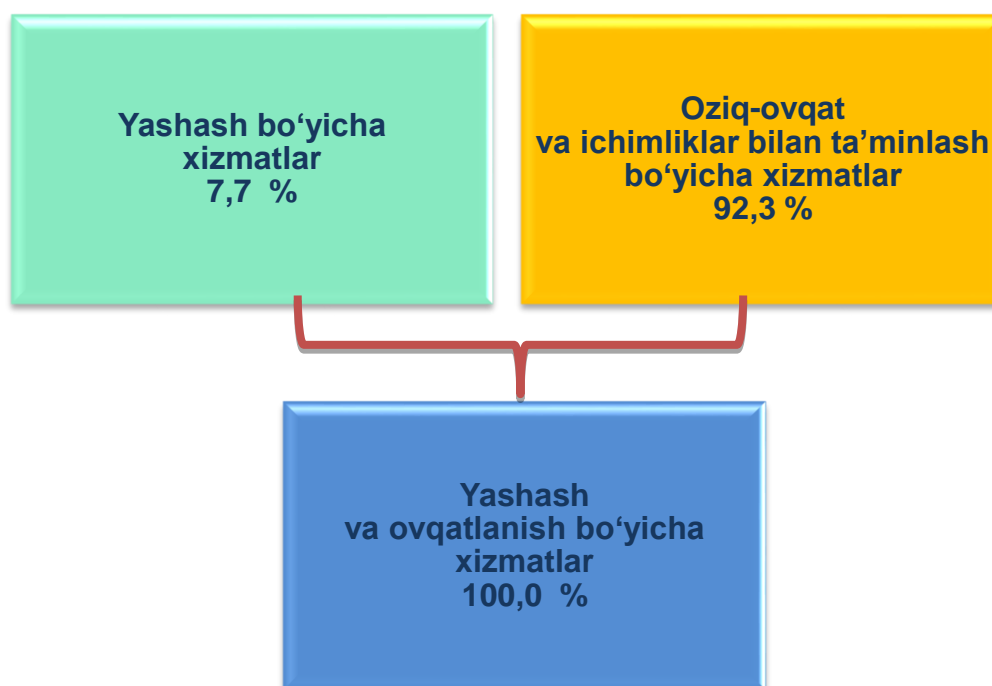
Eng yuqori o'sish suratlari moliyaviy xizmatlar (131,3 %), aloqa va axborotlashtirish xizmatlari ( 113,1 %) yashash va ovqatlanish xizmatlar (97,6 %), hamda ta'lim sohasidagi xizmatlari (93,6 %), xizmatlari kabi xizmat turlarida qayd etildi.

## 2020-yil yanvar-may oylarida ayrim xizmat turlari hajmining taqqoslanishi, mlrd. so'm.



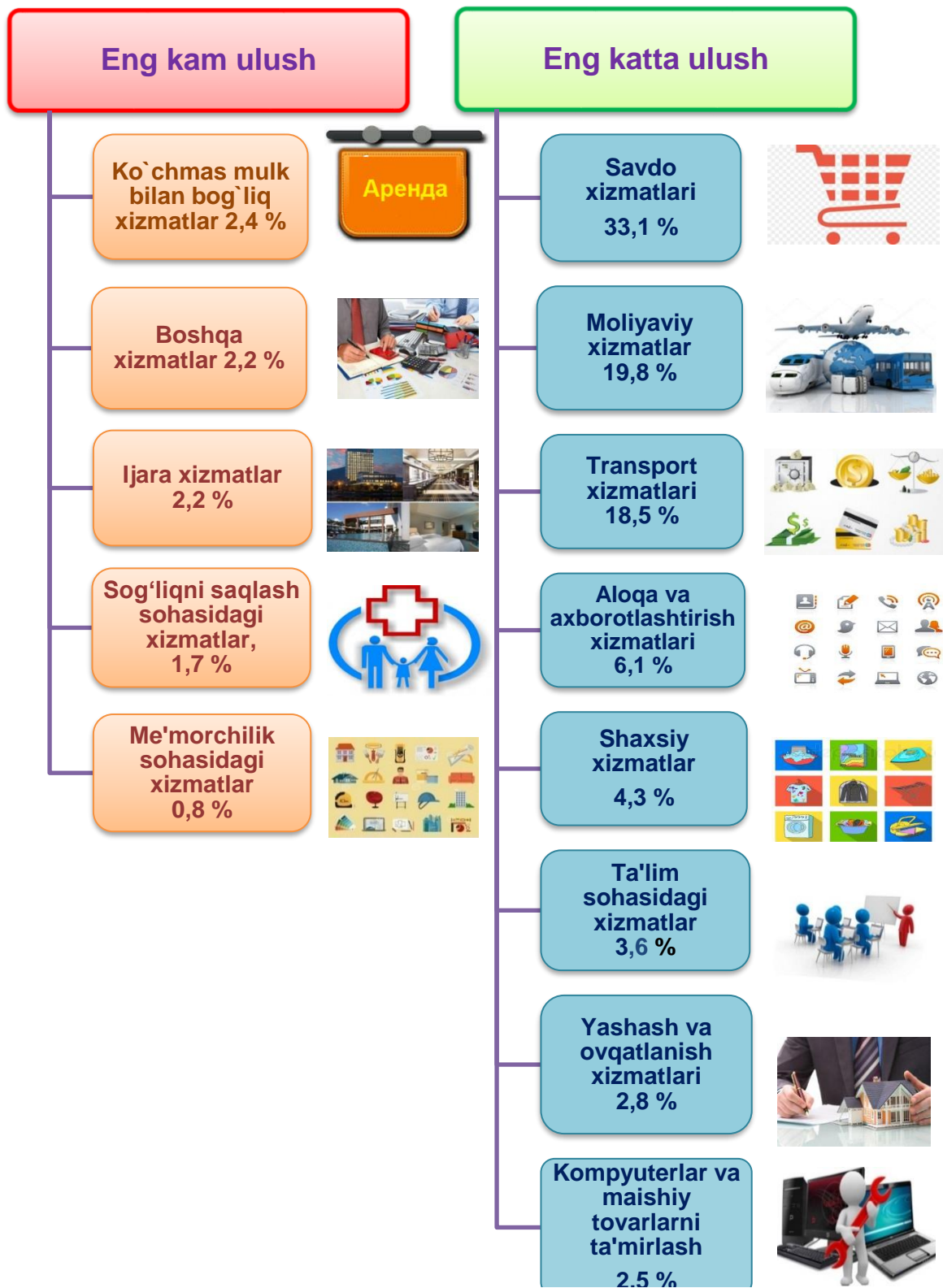
Joriy yilning yanvar-may oylarida eng yuqori hajm savdo xizmatlarida 1 552,8 mlrd. so'm, moliyaviy xizmatlarda 926,3 mlrd. transport xizmatlarida 864,8 mlrd. so'm, aloqa va axborotlashtirish xizmatlarida 286,3 mlrd. so'mni tashkil etganini ko'rish mumkin.

### **Yashash va ovqatlanish bo'yicha xizmatlar tarkibi, 2020-yil yanvar-may (%)**




2020-yil yanvar-may oylarida yashash va ovqatlanish bo'yicha xizmatlar hajmi Farg'ona viloyatida 130,4 mlrd. so'mni tashkil etdi. Shundan, yashash bo'yicha xizmatlar 10,0 mlrd. so'm, oziq-ovqat va ichimliklar bilan ta'minlash bo'yicha xizmatlar 120,4 mlrd. so'mni tashkil etgan.

2020-yil yanvar-may oylarida xizmatlar tarkibi (%)da



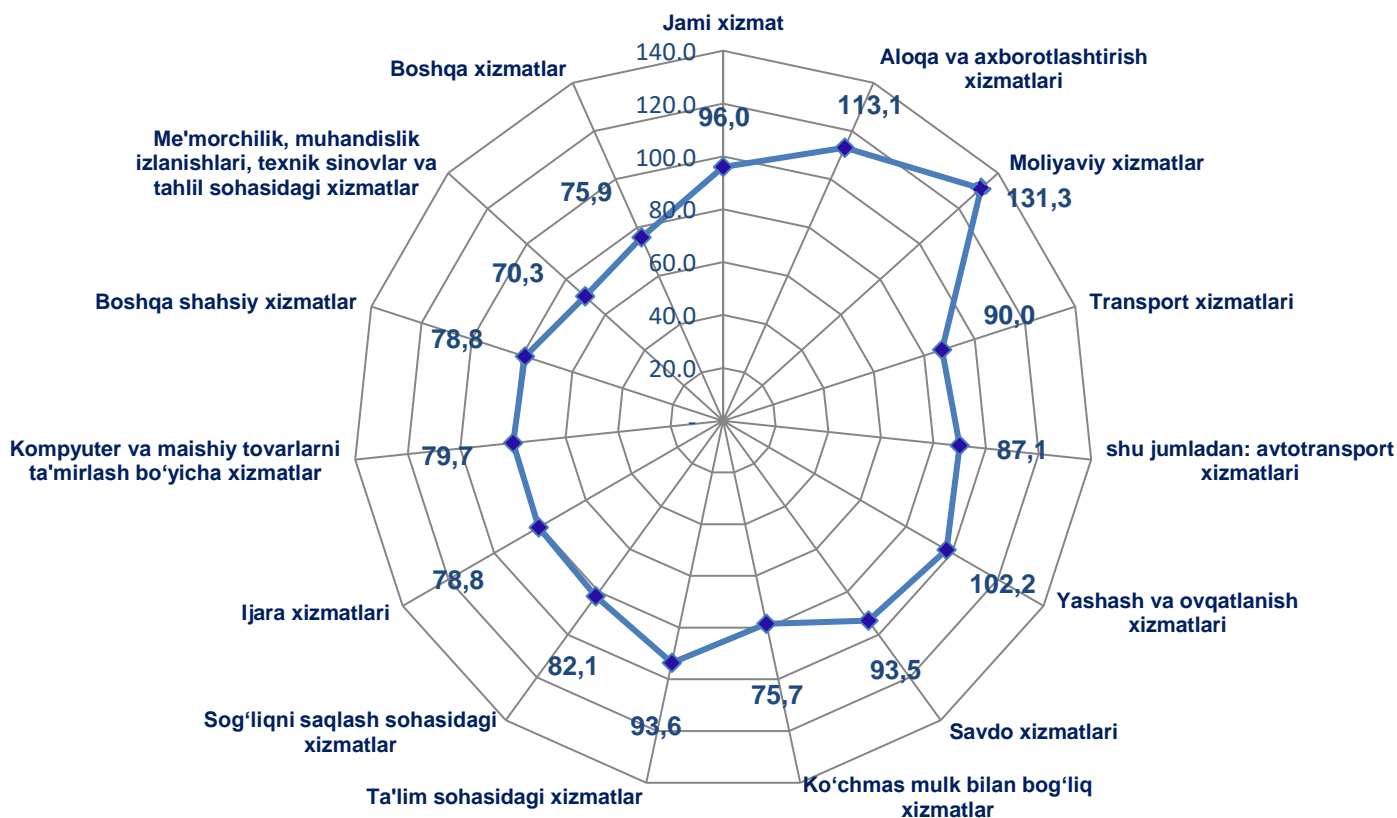
Xizmatlar tarkibida eng katta ulushlarni savdo xizmatlari (33,1 %), moliyaviy xizmatlar (19,8 %), transport xizmatlari (18,5 %), aloqa va axborotlashtirish xizmatlari (6,1 %), shaxsiy xizmatlar (4,3 %) hamda ta'lim sohasidagi xizmatlar (3,6 %) tashkil etadi.

### 2020-yil yanvar-may oylarida ko'rsatilgan transport xizmatlari tarkibi, %



2020-yil yanvar-may oylarida transport xizmatlari hajmi Farg'ona viloyatida 864,8 mlrd. so'mni tashkil etdi. Shundan, avtotransport xizmati 820,3 mlrd. so'mni, jami transport xizmatlarining 94,9 % ni tashkil etadi.

**2020-yil yanvar-may oylarida iqtisodiy faoliyat turlari bo'yicha ko'rsatilgan bozor xizmatlarining o'sish sur'ati, %**



Xizmatlar sohasining iqtisodiy faoliyat turlari bo'yicha o'tgan yilning mos davriga nisbatan eng yuqori o'sish suratlari moliyaviy xizmatlar (131,3 %), aloqa va axborotlashtirish xizmatlar (113,1 %), yashash va ovqatlanish xizmatlar ( 97,6 %), ta'lim sohasidagi xizmatlar (93,6 %) hissasiga to'g'ri keladi.


**2020-yil yanvar-may oylarida hududlar bo'yicha ko'rsatilgan xizmatlar hajmi**

	Hajmi, mlrd. so'm	O'tgan yilga nisbatan o'sish sur'ati, %
<b>Farg'ona viloyati</b>	<b>4 686,3</b>	<b>96,0</b>
Farg'ona sh.	2 239,5	99,7
Qo'qon sh.	600,9	99,1
Quvasoy sh.	70,8	94,6
Marg'ilon sh.	461,1	93,8
Oltiariq t.	117,6	86,6
Qo'shtepa t.	66,5	83,0
Bag'dod t.	86,7	89,4
Buvayda t.	119,5	87,5
Beshariq t.	89,0	91,2
Quva t.	99,5	87,6
Uchko'prik t.	117,8	87,4
Rishton t.	87,3	96,8
So'x t.	39,4	98,5
Toshloq t.	102,0	99,5
O'zbekiston t.	95,0	90,6
Farg'ona t.	110,8	83,4
Dang'ara t.	81,7	91,3
Furqat t.	43,5	95,6
Yozyovon t.	57,7	91,1
<b>2020-yil yanvar-may</b>	<b>Xizmatlar sohasining rivojlanishi</b>	<b>8</b>



2020-yil yanvar-may oylarida o'tgan yilning mos davriga nisbatan eng yuqori o'sish sur'atlari Farg'ona (99,7 %), Qo'qon (99,1 %), shahrida va Toshloq (99,5 %) va So'x (98,5 %) tumanlarida qayd etildi.

## 2020-yil yanvar-may oylarida Farg'ona viloyatida jami xizmatlar hajmida hududlarning ulushi (jami hajmga nisbatan %)



2020-yil yanvar-may oylarida hududlar bo'yicha ko'rsatilgan xizmatlar hajmiga nisbatan eng yuqori ulushni Farg'ona (47,8 %), Qo'qon (12,8 %) va Marg'ilon (9,8 %) shaharlarida hamda Oltiariq (2,5 %), Uchko'prik (2,5 %) tumanlarida qayd etildi.