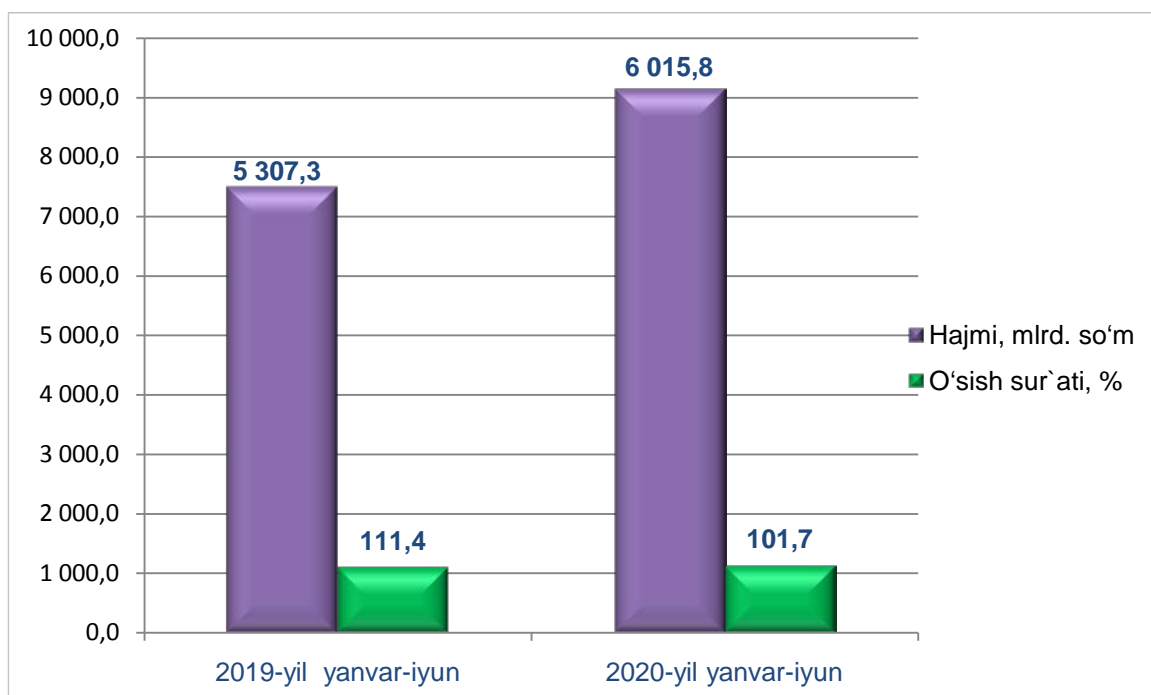


Xizmatlar sohasining rivojlanishi

Bugungi kunda xizmatlar sohasi Farg'ona viloyati iqtisodiyotining jadal rivojlanayotgan tarmoqlaridan biri hisoblanadi.

Dastlabki ma'lumotlarga ko'ra, Farg'ona viloyatida 2020-yil yanvar-iyun oylarida ko'rsatilgan bozor xizmatlari hajmi 6 015,8 mlrd. so'mga teng bo'ldi va o'tgan yilning mos davriga nisbatan o'sish sur'ati 101,7 % ni tashkil etdi.

Farg'ona viloyatida yanvar-iyun holatiga ko'rsatilgan xizmatlarining hajmi va o'sish sur'atlari.



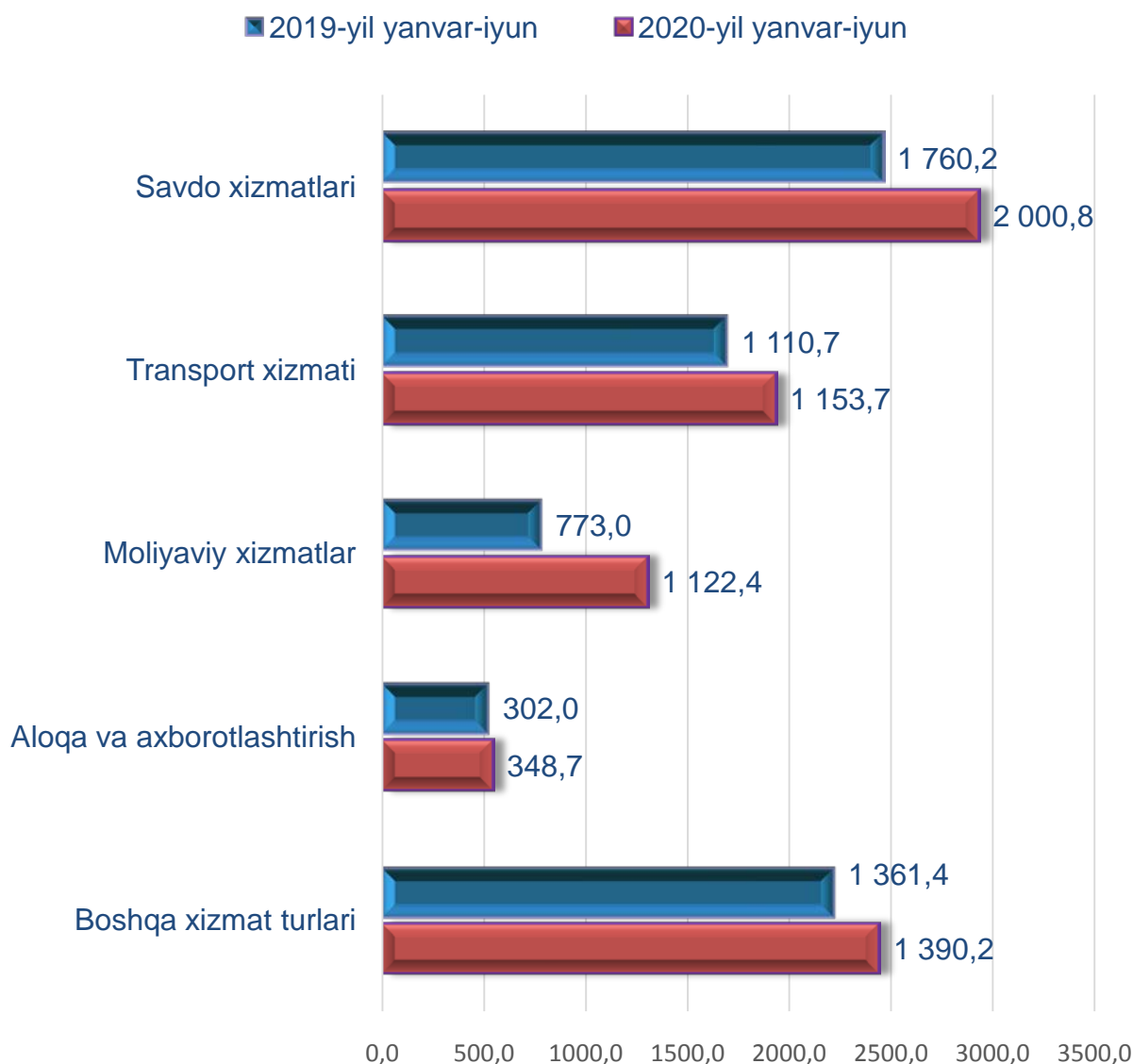
2020-yil yanvar-iyun oylarida ko'rsatilgan bozor xizmatlari hajmi o'tgan yilning tegishli davriga nisbatan 708,5 mlrd. so'mga oshdi.

2020-yil yanvar-iyun oylarida iqtisodiy faoliyat turlari bo'yicha ishlab chiqarilgan xizmatlarning asosiy ko'rsatkichlari

	Hajmi, mlrd. so'm	O'tgan yilga nisbatan o'sish sur'ati, %
Xizmatlar - jami	6 015,8	101,7
shu jumladan:		
aloqa va axborotlashtirish xizmatlari	348,7	113,2
moliyaviy xizmatlar	1 122,4	132,7
transport xizmatlari	1 153,7	94,8
shu jumladan: avtotransport xizmatlari	1 100,3	98,1
yashash va ovqatlanish xizmatlari	157,8	98,0
savdo xizmatlari	2 000,8	99,2
ko'chmas mulk bilan bog'liq xizmatlar	151,3	86,7
ta'lim sohasidagi xizmatlar	221,2	101,7
sog'liqni saqlash sohasidagi xizmatlar	103,2	91,6
ijara xizmatlari	141,8	89,9
kompyuterlar va maishiy tovarlarni ta'mirlash bo'yicha xizmatlar	157,5	87,5
shaxsiy xizmatlar	273,4	87,5
me'morchilik, muhandislik izlanishlari, texnik sinovlar va tahlil sohasidagi xizmatlar	52,2	76,7
boshqa xizmatlar	131,8	85,6

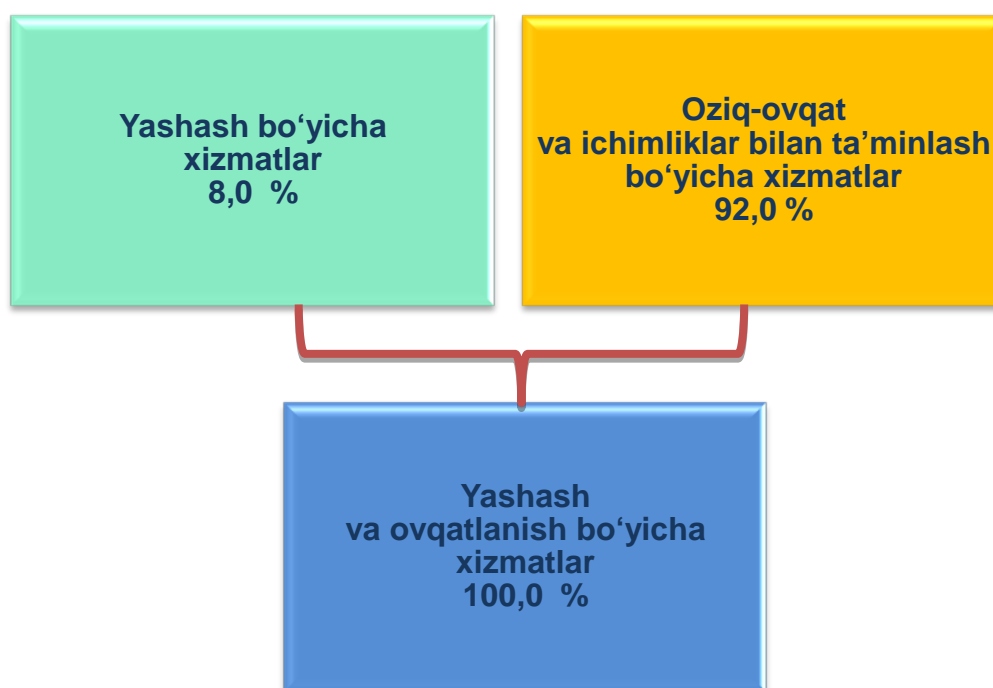
Eng yuqori o'sish suratlari moliyaviy xizmatlar (132,7 %), aloqa va axborotlashtirish xizmatlari (113,2 %), ta'lim sohasidagi xizmatlari (101,7 %), savdo xizmatlari (99,2 %), hamda, xizmatlari kabi xizmat turlarida qayd etildi.

2020-yil yanvar-iyun oylarida ayrim xizmat turlari hajmining taqqoslanishi, mlrd. so'm.



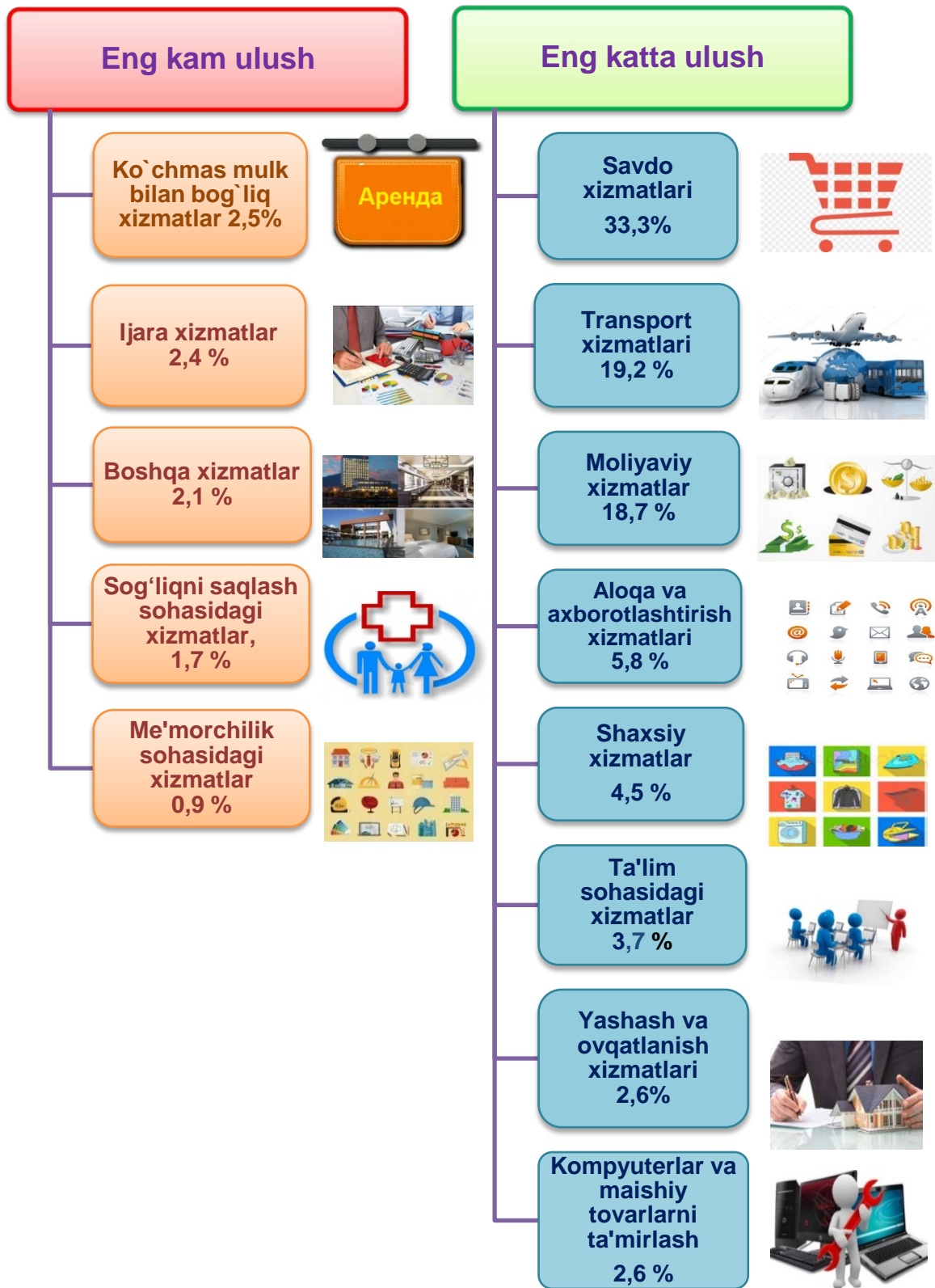
Joriy yilning yanvar-iyun oylarida eng yuqori hajm savdo xizmatlarida 2 000,8 mlrd. so'm, moliyaviy xizmatlarda 1 122,4 mlrd. transport xizmatlarida 1 153,7 mlrd. so'm, aloqa va axborotlashtirish xizmatlarida 348,7 mlrd. so'mni tashkil etganini ko'rish mumkin.

Yashash va ovqatlanish bo'yicha xizmatlar tarkibi, 2020 yil yanvar-iyun (%)



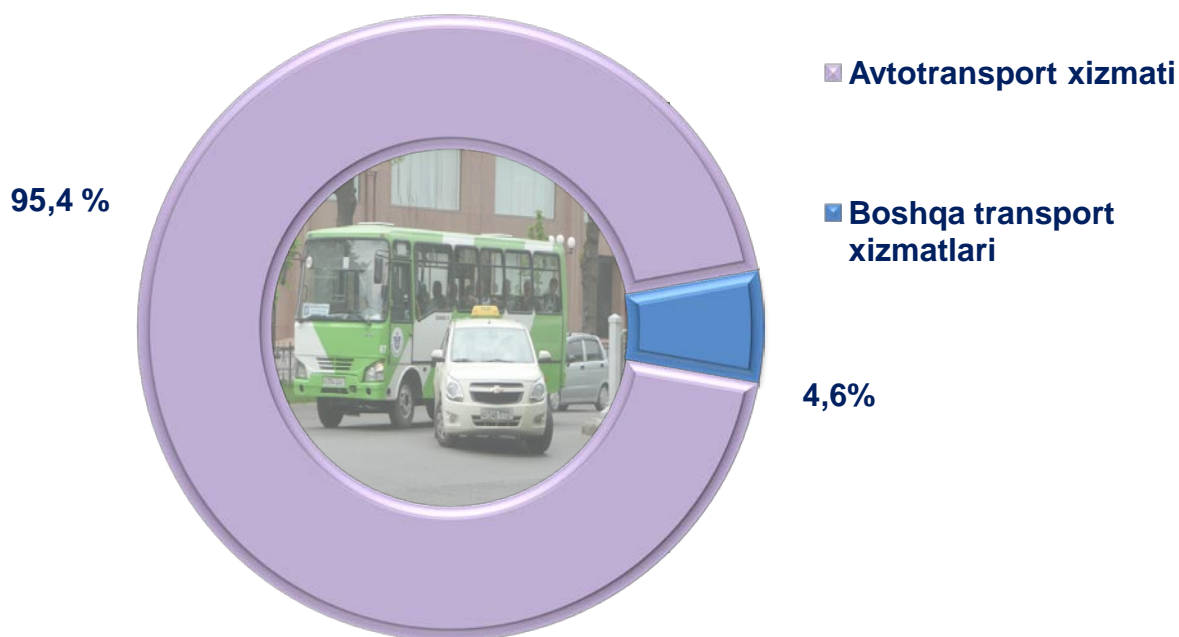
2020-yil yanvar-iyun oylarida yashash va ovqatlanish bo'yicha xizmatlar hajmi Farg'ona viloyatida 157,8 mlrd. so'mni tashkil etdi. Shundan, yashash bo'yicha xizmatlar 12,7 mlrd. so'm, oziq-ovqat va ichimliklar bilan ta'minlash bo'yicha xizmatlar 145,1 mlrd. so'mni tashkil etgan.

2020-yil yanvar-iyun oylarida xizmatlar tarkibi (%) da




Xizmatlar tarkibida eng katta ulushlarni savdo xizmatlari (33,3 %), transport xizmatlari (19,2 %), moliyaviy xizmatlar (18,7 %), aloqa va axborotlashtirish xizmatlari (5,8 %), shaxsiy xizmatlar (4,5 %) hamda ta'lim sohasidagi xizmatlar (3,7 %) tashkil

2020-yil yanvar-iyun oylarida ko'rsatilgan transport xizmatlari tarkibi, %



2020-yil yanvar-iyun oylarida transport xizmatlari hajmi Farg'ona viloyatida 1 153,7 mlrd. so'mni tashkil etdi. Shundan, avtotransport xizmati 1 100,3 mlrd. so'mni, jami transport xizmatlarining 95,4 % ni tashkil etadi.

2020-yil yanvar-iyun oylarida iqtisodiy faoliyat turlari bo'yicha ko'rsatilgan bozor xizmatlarining o'sish sur'ati, %




Xizmatlar sohasining iqtisodiy faoliyat turlari bo'yicha o'tgan yilning mos davriga nisbatan eng yuqori o'sish suratlari moliyaviy xizmatlar (132,7 %), aloqa va axborotlashtirish xizmatlar (113,2 %), ta'lim sohasidagi xizmatlar (101,7 %) savdo sohasidagi xizmatlar (99,2 %) hissasiga to'g'ri keladi.

2020-yil yanvar-iyun oylarida hududlar bo'yicha ko'rsatilgan xizmatlar hajmi

	Hajmi, mlrd. so'm	O'tgan yilga nisbatan o'sish sur'ati, %
Farg'ona viloyati	6 015,8	101,7
Farg'ona sh.	2 710,6	100,6
Qo'qon sh.	765,3	103,6
Quvasoy sh.	127,8	102,2
Marg'ilon sh.	477,0	99,7
Oltiariq t.	170,9	102,6
Qo'shtepa t.	105,5	104,4
Bag'dod t.	118,0	100,5
Buvayda t.	150,4	100,0
Beshariq t.	117,4	98,7
Quva t.	138,4	99,8
Uchko'prik t.	161,6	98,5
Rishton t.	142,8	103,0
So'x t.	76,6	105,1
Toshloq t.	179,0	101,6
O'zbekiston t.	144,3	101,5
Farg'ona t.	148,5	97,4
Dang'ara t.	138,7	103,1
Furqat t.	60,1	103,6
Yozyovon t.	82,9	101,6
2020-yil yanvar-iyun	Xizmatlar sohasininng rivojlanishi	

2020-yil yanvar-iyun oylarida o'tgan yilning mos davriga nisbatan eng yuqori o'sish sur'atlari Qo'qon shaxrida (103,6 %) , So`x (105,1 %), Qo`shtepa (104,4 %) va Furqat (103,6 %) tumanlarida qayd etildi.

2020-yil yanvar-iyun oylarida Farg'ona viloyatida jami xizmatlar hajmida hududlarning ulushi (jami hajmga nisbatan %)



2020-yil yanvar-iyun oylarida hududlar bo'yicha ko'rsatilgan xizmatlar hajmiga nisbatan eng yuqori ulushni Farg'ona (45,1 %), Qo'qon (12,7 %) va Marg'ilon (7,9 %) shaharlarida hamda Toshloq (3,0 %), Oltiariq (2,8 %) tumanlarida qayd etildi.