

Dastlabki ma'lumotlar

Xizmatlar sohasi bu — korxonalar, tashkilotlar, shuningdek, jismoniy shaxslar tomonidan ko'rsatiladigan turli xil xizmatlar, ishlab chiqarishni o'z ichiga olgan umumlashtirilgan toifadir. Ushbu sohani ko'pincha rivojlangan zamonaviy infratuzilma tufayli sanoatdan keyingi iqtisodiy tuzilma tarzida ko'riladi.

Ishlab chiqarilgan xizmatlarning asosiy ko'rsatkichlari

Dastlabki ma'lumotlarga ko'ra, 2020- yilning yanvar-dekabr oylarida ko'rsatilgan bozor xizmatlari hajmi 13 361,4 mlrd. so'mga yetdi.

Uning nominal hajmi 1 677,3 mlrd. so'mga oshdi.

Taqqoslama ekvivalentda o'tgan yilning shu davriga nisbatan o'sish sur'ati 102,8 % ni tashkil etdi.



O'sish sur'ati, o'tgan yilga nisbatan, % da

Xizmatlar — iste'molchilar (yuridik va jismoniy shaxslar) holatini o'zgartiradigan yoki tovarlar, xizmatlar va moliyaviy aktivlar bilan ayirboshlashiga ko'maklashadigan ishlab chiqarish faoliyatining natijasi hisoblanadi.

Dastlabki ma’lumotlar

Xizmatlar sohasi ishlab chiqarish unumdorligi va samaradorligini oshirishga yordam beradigan turli xil faoliyat turlarini o‘z ichiga oladi.

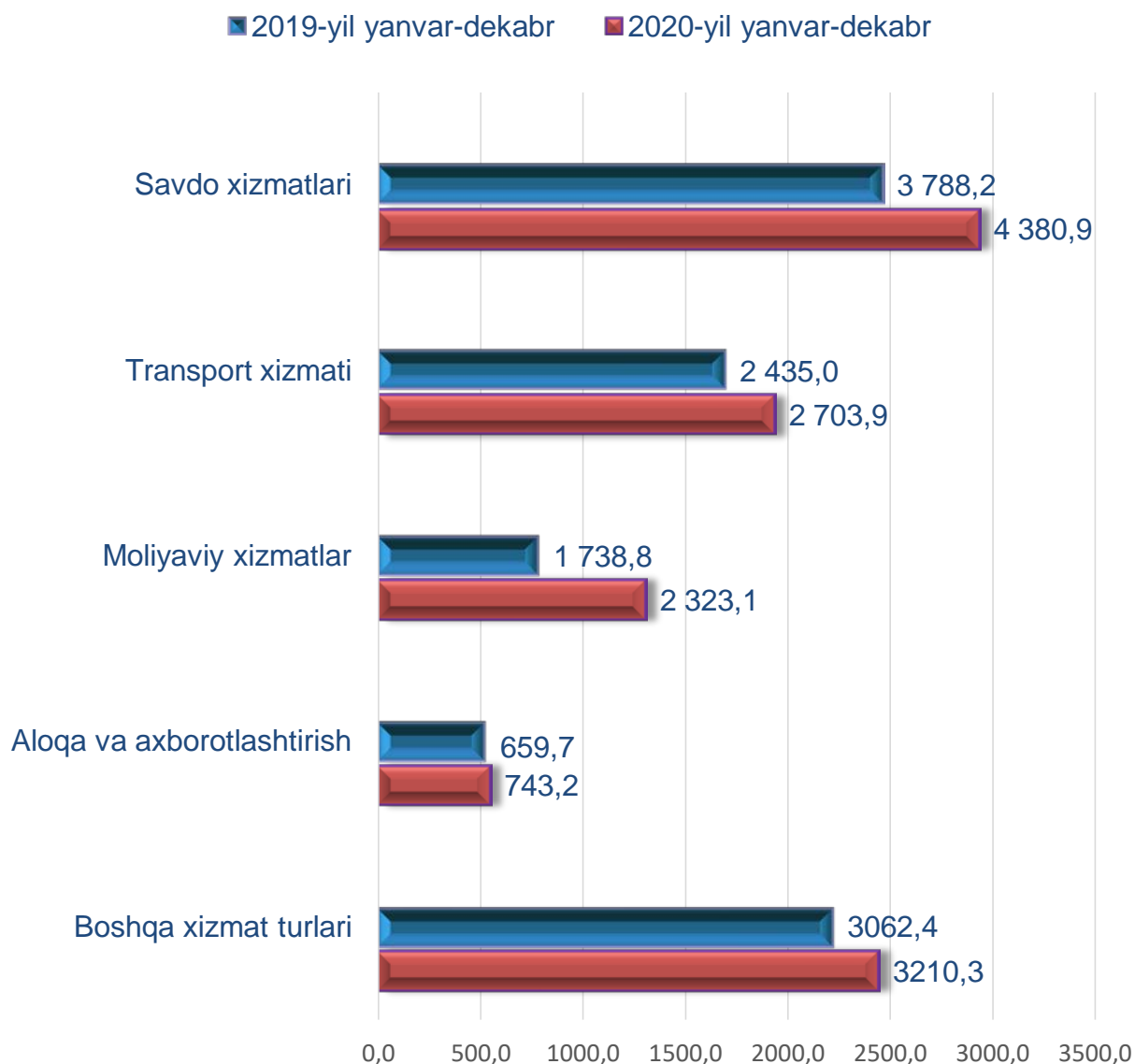
**Iqtisodiy faoliyat turlari bo‘yicha ishlab
chiqarilgan xizmatlarning asosiy ko‘rsatkichlari**
(2020- yilning yanvar-dekabr oylarida)

	Hajmi, mlrd. so‘m	O‘tgan yilga nisbatan o‘sish sur‘ati, % da
Xizmatlar - jami	13 361,4	102,8
<i>shu jumladan:</i>		
Aloqa va axborotlashtirish xizmatlari	743,2	111,3
Moliyaviy xizmatlar	2 323,1	122,5
Transport xizmatlari	2 703,9	100,1
shu jumladan: avtotransport xizmatlari	2 596,8	104,3
Yashash va ovqatlanish xizmatlari	344,7	99,4
Savdo xizmatlari	4 380,9	101,7
Ko‘chmas mulk bilan bog‘liq xizmatlar	346,2	91,2
Ta‘lim sohasidagi xizmatlar	608,1	104,5
Sog‘liqni saqlash sohasidagi xizmatlar	225,6	91,7
Ijara xizmatlari	316,4	92,9
Kompyuter va maishiy tovarlarni ta‘mirlash bo‘yicha xizmatlar	354,5	92,4
Shaxsiy xizmatlar	612,2	91,1
Me‘morchilik, muhandislik izlanishlari, texnik sinovlar va tahlil sohasidagi xizmatlar	108,5	73,2
Boshqa xizmatlar	294,1	87,6

Dastlabki ma'lumotlar

Eng yuqori o'sish sur'atlari moliyaviy xizmatlar (122,5 %), aloqa va axborotlashtirish xizmatlari (111,3 %), ta'lim xizmatlari (104,5 %), hamda, savdo xizmatlari (101,7 %), da qayd etildi.


















2020- yil yanvar-dekabr oylarida ayrim xizmat turlari hajmining taqqoslanishi, mlrd. so'm.



Dastlabki ma'lumotlar

Iqtisodiy faoliyat turlari bo'yicha ko'rsatilgan bozor xizmatlari tarkibida eng katta ulushni savdo xizmatlari egallaydi. Shunday qilib, 2020- yilning yanvar-dekabr oylarida ularning ulushi 32,8 % ni tashkil etdi. Shu bilan birga, yuqori ko'rsatkichlar transport xizmatlari (20,2 %), moliyaviy xizmatlar (17,4 %), aloqa va axborotlashtirish xizmatlari bo'yicha (5,5 %) qayd etildi.

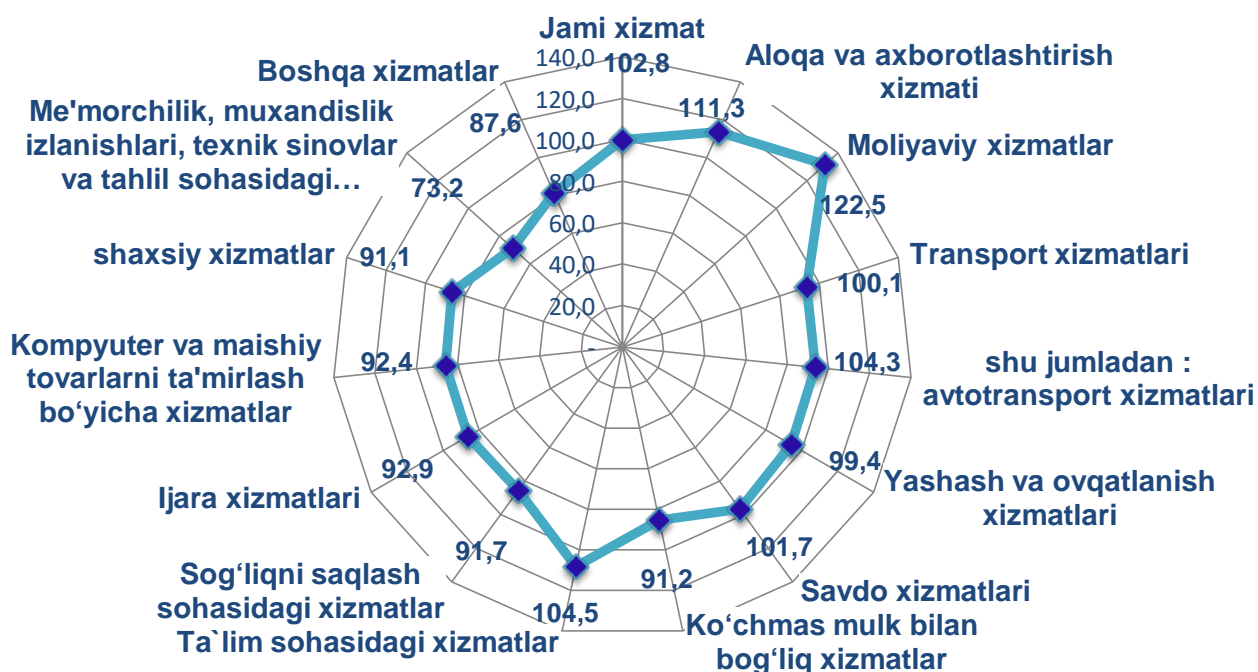
Iqtisodiy faoliyat turlari bo'yicha ishlab chiqarilgan xizmatlarning tarkibi

Eng yuqori ulush 		Eng past ulush 	
	Savdo xizmatlari 32,8		Kompyuterlarni ta'mirlash xizmatlari 2,7
	Transport xizmatlari 20,2		Ko'chmas mulk bilan bog'liq xizmatlar 2,6
	Moliyaviy xizmatlar 17,4		Yashash va ovqatlanish xizmatlari 2,6
	Aloqa va axborotlashtirish xizmatlari 5,5		Ijara xizmatlari 2,4
	Shaxsiy xizmatlar 4,6		Boshqa xizmatlar 2,2
	Ta'lim sohasidagi xizmatlar 4,5		Sog'liqni saqlash sohasidagi xizmatlar 1,7
			Me'morchilik sohasidagi xizmatlar 0,8
	Yanvar-dekabr 2020- y.		Yanvar-dekabr 2020- y.

Dastlabki ma'lumotlar

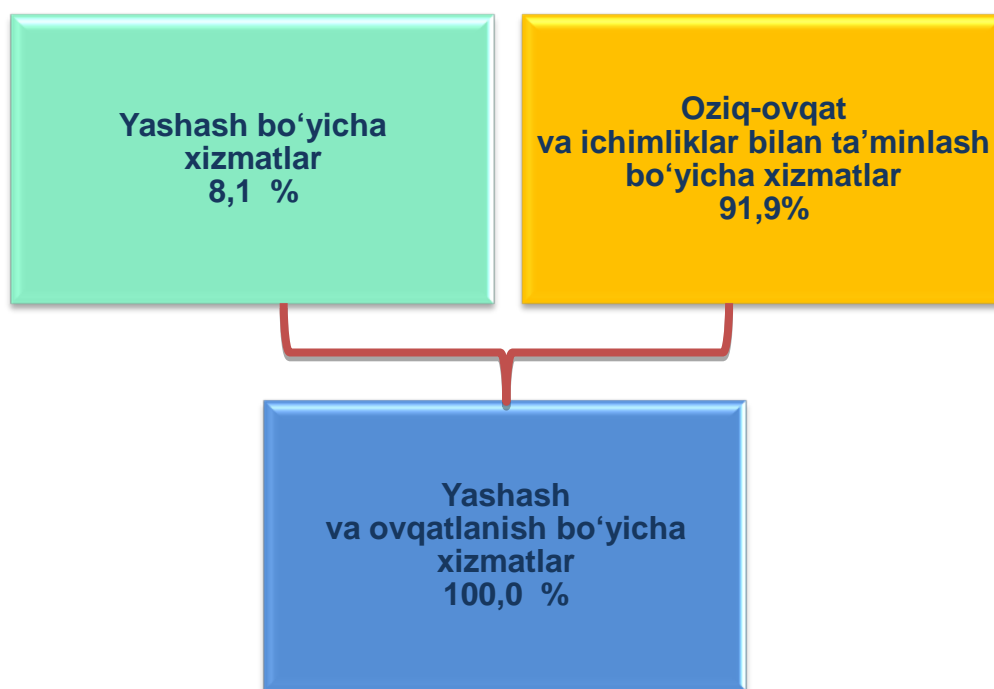
Xizmatlar sohasining iqtisodiy faoliyat turlari bo'yicha o'tgan yilning mos davriga nisbatan eng yuqori o'sish sur'atlari moliyaviy xizmatlar (122,5 %), aloqa va axborotlashtirish xizmatlar (111,3 %), ta'lim xizmatlar (104,5 %), savdo sohasidagi xizmatlar (101,7 %) hamda transport sohasidagi xizmatlar (100,1 %) hissasiga to'g'ri keladi.

Iqtisodiy faoliyat turlari bo'yicha ko'rsatilgan bozor xizmatlarining o'sish sur'atlari taqqoslanishi

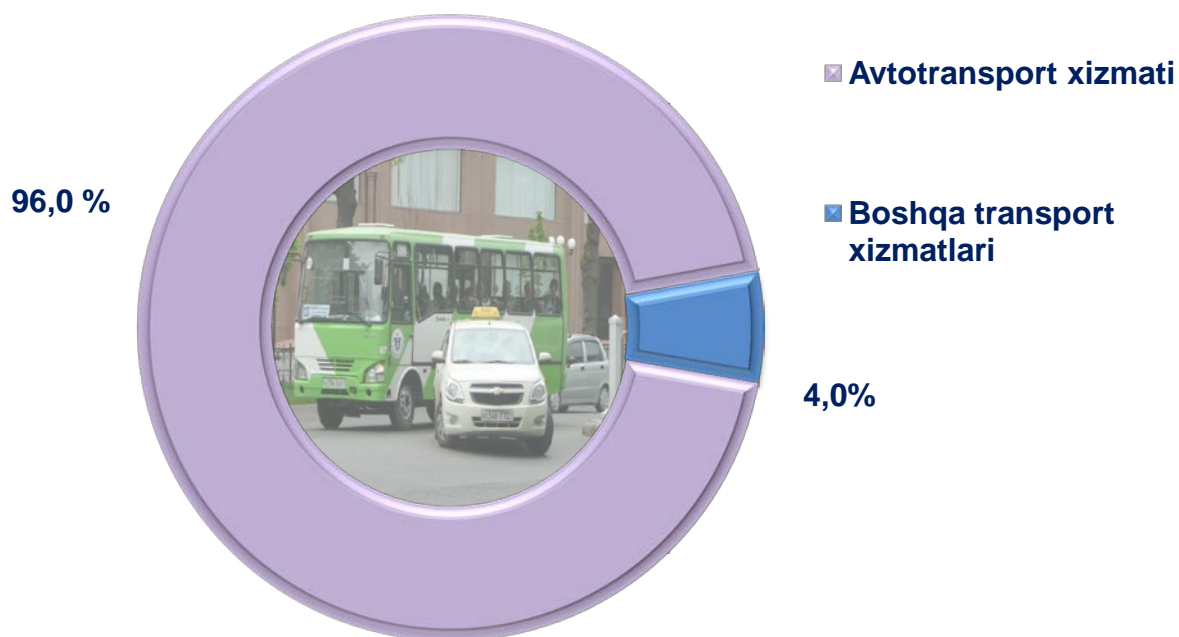


Dastlabki ma'lumotlar

Joriy yilning yanvar-dekabr oylarida eng yuqori hajm savdo xizmatlarida 4 380,9 mlrd. so'm, transport xizmatlarida 2 703,9 mlrd. so'm, moliyaviy xizmatlarda 2 323,1 mlrd. so'm, aloqa va axborotlashtirish xizmatlarida 743,2 mlrd. so'mni tashkil etganini ko'rish mumkin.

**Yashash va ovqatlanish bo'yicha xizmatlar tarkibi, 2020- yil
yanvar-dekabr (%)**

2020- yil yanvar-dekabr oylarida yashash va ovqatlanish bo'yicha xizmatlar hajmi Farg'ona viloyatida 344,6 mlrd. so'mni tashkil etdi. Shundan, yashash bo'yicha xizmatlar 28,0 mlrd. so'm, oziq-ovqat va ichimliklar bilan ta'minlash bo'yicha xizmatlar 316,6 mlrd. so'mni tashkil etgan.

*Dastlabki ma'lumotlar***2020- yil yanvar-dekabr oylarida ko'rsatilgan
transport xizmatlari tarkibi, %**

2020- yil yanvar-dekabr oylarida transport xizmatlari hajmi Farg'ona viloyatida 2 703,9 mlrd. so'mni tashkil etdi. Shundan, avtotransport xizmati 2 596,8 mlrd. so'mni, jami transport xizmatlarining 96,0 % ni tashkil etadi.

Dastlabki ma'lumotlar
Hududlar bo'yicha ko'rsatilgan xizmatlarning asosiy ko'rsatkichlari
(2020- yilning yanvar-dekabr oylarida)


	Hajmi, mlrd. so'm	O'tgan yilga nisbatan o'sish sur'ati, % da
		2019- y.
Farg'ona viloyati	13 361,4	102,8
Farg'ona sh.	4 634,3	102,1
Qo'qon sh	2 064,2	101,7
Quvasoy sh.	268,1	105,2
Marg'ilon sh.	1 426,0	101,8
Oltiariq t.	458,2	103,2
Qo'shtepa t.	271,0	104,8
Bag'dod t.	320,4	103,3
Buvayda t.	437,4	105,7
Beshariq t.	354,0	102,5
Quva t.	438,9	105,5
Uchko'prik t.	444,3	102,4
Rishton t.	340,6	104,6
So'x t.	132,3	105,1
Toshloq t.	365,4	104,8
O'zbekiston t.	364,3	105,7
Farg'ona t.	389,0	102,5
Dang'ara t.	300,7	106,9
Furqat t.	143,5	101,9
Yozyovon t.	208,8	102,8

2020- yil yanvar-dekabr oylarida o'tgan yilning mos davriga nisbatan eng yuqori o'sish sur'atlari Quvasoy shaxrida (105,2 %) va Dang'ara (106,9 %), Buvayda (105,7 %), O'zbekiston (105,7 %), tumanlarida qayd etildi.

Dastlabki ma'lumotlar

2020- yil yanvar-dekabr oylarida Farg'ona viloyatida jami xizmatlar hajmida hududlarning ulushi

(jami hajmga nisbatan %)



2020- yil yanvar-dekabr oylarida hududlar bo'yicha ko'rsatilgan xizmatlar hajmiga nisbatan eng yuqori ulushni Farg'ona (34,7 %), Qo'qon (15,4 %) va Marg'ilon (10,7 %) shaharlarida hamda Oltiariq (3,4 %), Quva (3,3 %) tumanlarida qayd etildi.

Xizmatlari sohasi
statistikasi bo'limi
73-249-87-28