






YALPI HUDUDIY MAHSULOT




Dastlabki ma'lumotlarga ko'ra, 2020 - yilning yanvar-iyunida Fargona viloyati bo'yicha yalpi hududiy mahsulot (keyingi o'rinlarda - YaHM) hajmi joriy narxlarda 16 857,3 mlrd. so'mni tashkil etdi va 2019 - yilning yanvar-iyuni bilan taqqoslaganda 100,5 % ga o'sdi. YaHM deflyator indeksi 2019 - yil yanvar-iyunidagi narxlarga nisbatan 111,1 % ni tashkil qildi.

O'zbekiston Respublikasi bo'yicha YaHMning shakllanishida Fargona viloyatining qo'shgan hissasi 6,6 % ga yetdi.



Yanvar-iyun oylarida iqtisodiy faoliyat turlari bo'yicha YaHM ishlab chiqarish hajmi va o'sish sur'atlari

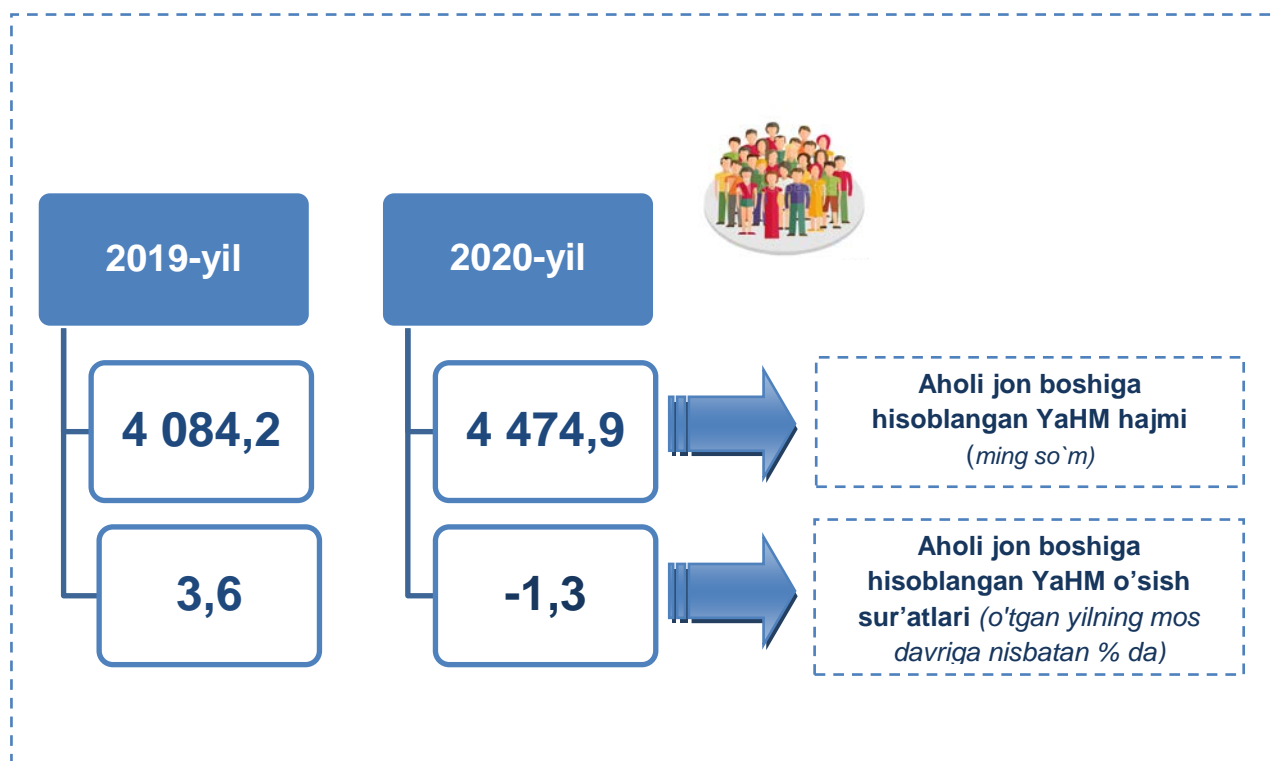
		Mlrd. so'm		2019-yil yanvar- iyuniga nisbatan, % da
		2019-yil yanvar- iyun	2020-yil yanvar- iyun	
	I. YaHM	15 100,2	16 857,3	100,5
	<i>shu jumladan:</i>			
	Tarmoqlarning yalpi qo'shilgan qiymati	14 206,5	16 347,0	100,7
	Mahsulotlarga sof soliqlar	893,7	510,3	97,3
	Tarmoqlarning yalpi qo'shilgan qiymati	14 206,5	16 347,0	100,7
	Qishloq, o'rmon va baliq xo'jaligi	4 250,0	5 036,5	105,3
	Sanoat (qurilishni qo'shgan holda)	4 817,9	5 367,7	97,7
	sanoat	3 884,8	4 271,7	97,1
	qurilish	933,1	1 096,0	100,2
	Xizmatlar	5 138,6	5 942,8	99,8

		Mlrd. so'm		2019-yil yanvar-iyuniga nisbatan, % da
		2019-yil yanvar-iyun	2020-yil yanvar-iyun	
	savdo, yashash va ovqatlanish bo'yicha xizmatlar	1 145,8	1 296,0	99,0
	tashish va saqlash, axborot va aloqa	880,0	933,0	98,1
	boshqa xizmat tarmoqlari	3 112,8	3 713,8	100,5

Aholi jon boshiga hisoblangan YaHM 4 474,9 ming so'mni tashkil etdi va bu ko'rsatkich o'tgan yilning mos davriga nisbatan 1,3 % ga kamaydi.



Yanvar-iyun oylarida aholi jon boshiga hisoblangan YaHM hajmi va o'sish sur'atlari











Hudud iqtisodiyotining barcha tarmoqlarida yaratilgan yalpi qo`shilgan qiymat (YaQQ) hajmi umumiy YaHMning 97,0 % ini, mahsulotlarga sof soliqlar esa 3,0 % ini tashkil etdi.

Qishloq, o`rmon va baliq xo`jaligining YaHMning tarmoqlar bo`yicha tarkibidagi ulushi 0,9 % punktga ko`paydi va hisobot yilida 30,8 % ni tashkil etdi. Sanoat tarmog`ining ulushi 26,1 % dan iborat bo`lib, 1,2 % ga kamaydi, qurilishniki esa 0,1 % punktga o`sdi va 6,7 % ga yetdi. Xizmatlar sohasining YaHM tarkibidagi ulushi 36,4 % ni tashkil qildi va o`tgan yilning mos davri bilan taqqoslanganda 0,2 % punktga o`sdi.



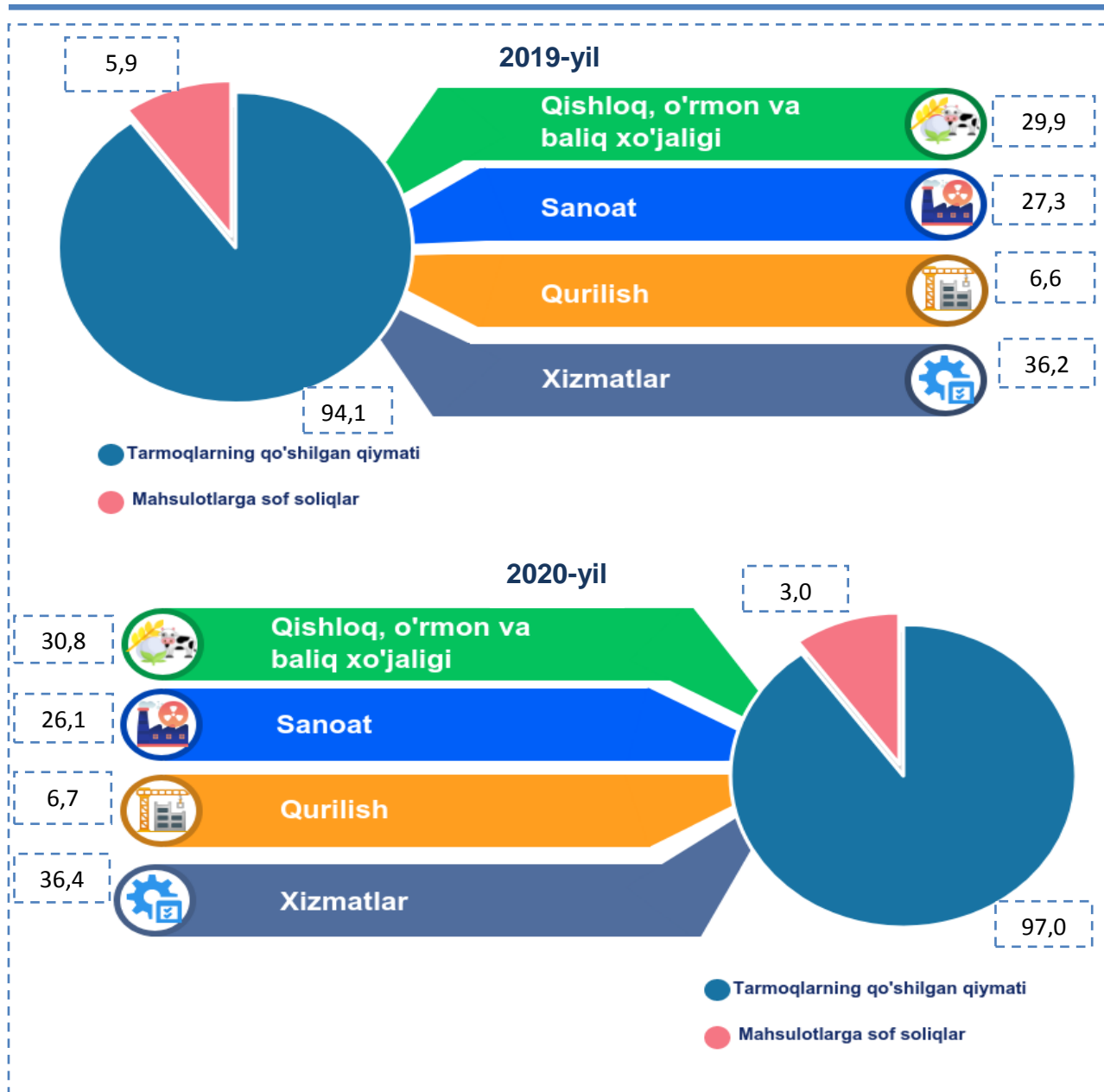
Yanvar-iyun oylarida iqtisodiy faoliyat turlari bo`yicha YaHM tarkibi
(jamiga nisbatan % da)

		2019-yil	2020-yil
	I. YaIM, jami	100,0	100,0
	<i>shu jumladan:</i>		
	Tarmoqlarning yalpi qo`shilgan qiymati	94,1	97,0
	Mahsulotlarga sof soliqlar	5,9	3,0
	II. Tarmoqlarning yalpi qo`shilgan qiymati	100,0	100,0
	Qishloq, o`rmon va baliq xo`jaligi	29,9	30,8
	Sanoat (qurilishni qo`shgan holda)	33,9	32,8
	sanoat	27,3	26,1
	qurilish	6,6	6,7
	Xizmatlar	36,2	36,4
	savdo, yashash va ovqatlanish bo`yicha xizmatlar	8,1	7,9

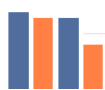
		2019-yil	2020-yil
	tashish va saqlash, axborot va aloqa	6,2	5,7
	boshqa xizmat tarmoqlari	21,9	22,8



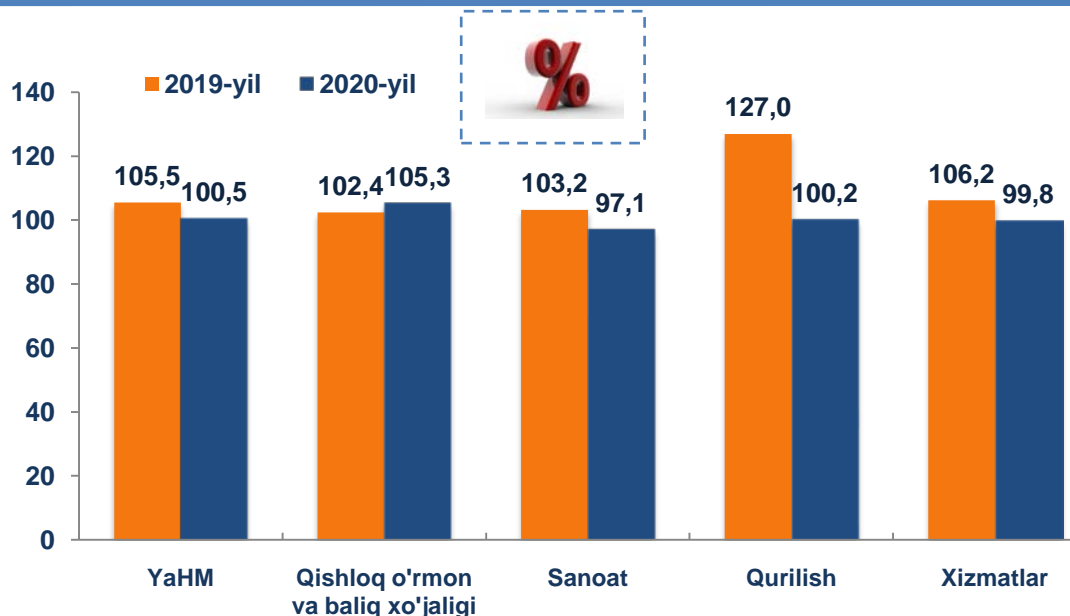
Yanvar-iyun oylarida iqtisodiy faoliyat turlari bo'yicha YaHM tarkibi (jamiga nisbatan % da)



YaHMning o`shishi hudud iqtisodiyotining asosiy tarmoqlaridagi ijobiy o`shish sur`atlari bilan bog`liqdir. O`shish sur`atlari qishloq, o`rmon va baliq xo`jaligida - 105,3 % , qurilishda - 100,2 % ni tashkil etdi. Sanoat tarmog`ida - 97,1 % va xizmatlar sohasida - 99,8 % solishtirma narxlarda hajmlarning kamayishi kuzatildi. Xizmatlar sohasi tarkibida solishtirma narxlarda hajm o`zgarishlari savdo, yashash va ovqatlanish bo`yicha xizmatlarda - 99,0 % (YaHMning tarmoqlar bo`yicha tarkibidagi ulushi - 7,9 %), tashish va saqlash, axborot va aloqa - 98,1 % (5,7 %), boshqa xizmat tarmoqlarida - 100,5 % dan (22,8 %) iborat bo`ldi.



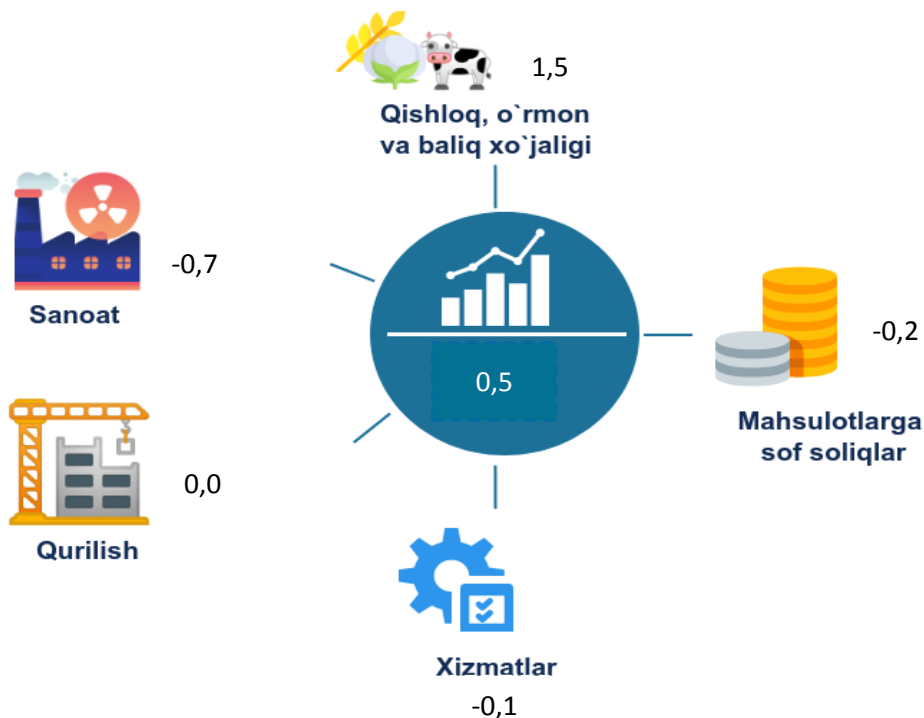
Yanvar-iyun oylarida YaHMning iqtisodiy faoliyat turlari bo`yicha mutlaq o`shish sur`atlari (o'tqan yilning mos davriga nisbatan % da)



2020-yilning yanvar-iyunida iqtisodiyotning qishloq, o'rmon va baliq xo'jaligi, qurilish tarmoqlari YaHMning mos ravishda - 1,5 f.p. va 0,01 f.p. ga o'sishiga hissa qo'shdi. Sanoat tarmog'i va xizmatlar sohasi mos ravishda - 0,7 f.p. va - 0,1 f.p. salbiy hissa qo'shdi. Mahsulotlarga sof soliqlarning kamayishi hisobiga YaHM - 0,2 f.p. ga kamaydi.



**2020-yil yanvar-iyun oylarida YaHM o'sishida tarmoqlarning
hissasi (jamiqa nisbatan % da)**



2020-yil yanvar-iyunda YaHM deflyatori indeksi 2019-yil yanvar-iyunidagi narxlarga nisbatan 111,1 % tashkil etdi. YaHM deflyatori indeksining eng yuqori ko'rsatkichlari qurilishda - 117,2 % va xizmatlarda - 115,9 % qayd etildi.



**Yanvar-iyun oylarida YaHMning iqtisodiy faoliyat
turlari bo'yicha deflyator indeksi
(o'tgan yilning mos davriga nisbatan % da)**

