



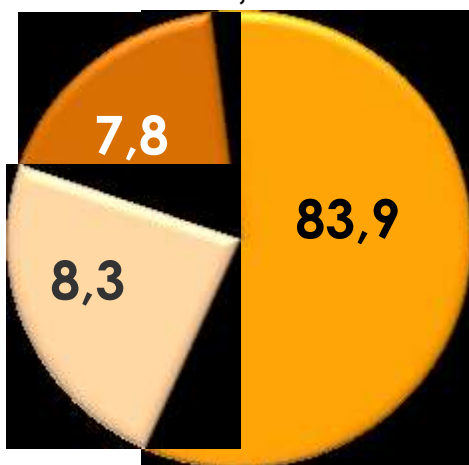
FARG'ONA VILOYATI ULGURJI VA CHAKANA SAVDO TOVAR AYLANMAS




*2021-yil yanvar-noyabr holatiga ko'ra
dastlabki ma'lumot*



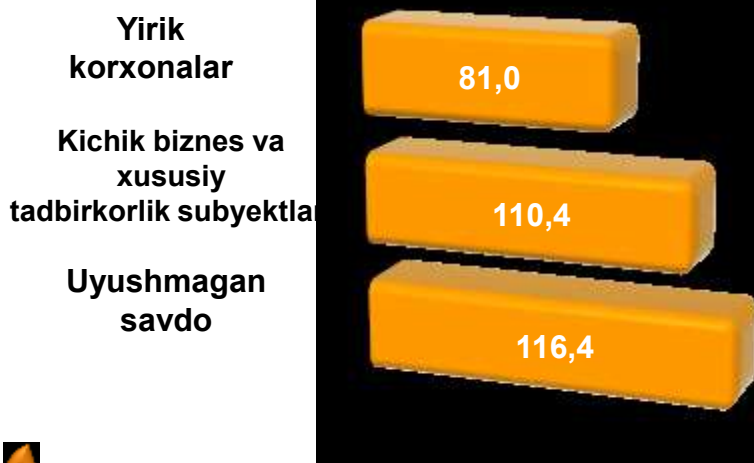
Farg'ona viloyat bo'yicha 2021-yilning yanvar-noyabr oylarida chakana savdo tovar aylanmasi **17 109,1** mlrd. so'mni tashkil etib, 2020-yilning mos davriga nisbatan **107,1** %ga oshdi. Shu jumladan, yirik korxonalarning tovar aylanmasi **1 421,8** mlrd. so'mni (o'sish sur'ati **81,0** %), kichik biznes va xususiy tadbirkorlik subyektlarining tovar aylanmasi **15 687,2** mlrd. so'mni (o'sish sur'ati **110,4** %), shundan uyushmagan savdo tovar aylanmasi **1 330,1** mlrd. so'm (o'sish sur'ati **116,4** %)ni tashkil etdi.

Chakana savdo aylanmasi tarkibi, foizda

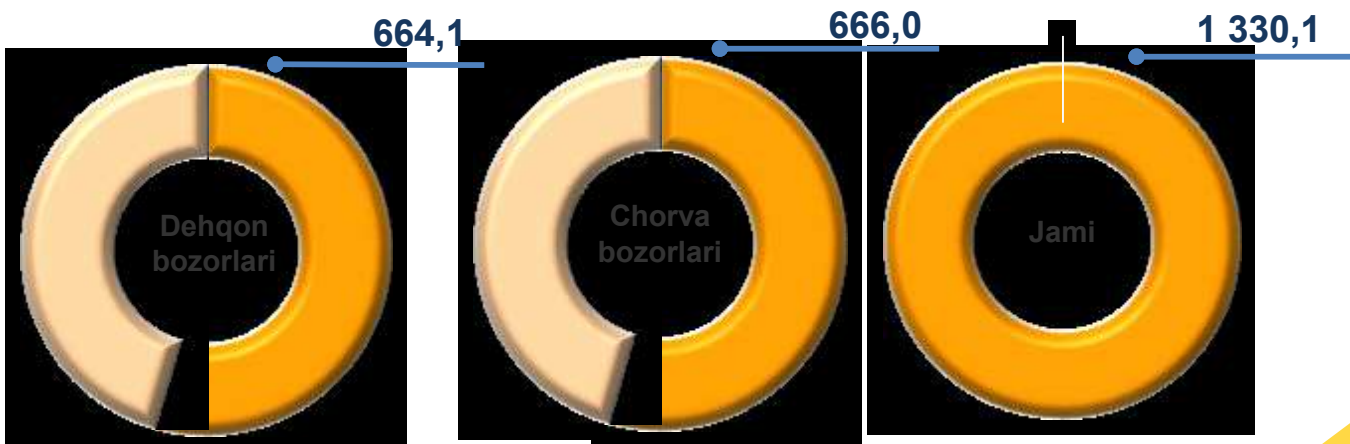


8,3  83,9  7,8 
 Yirik korxonalar Kichik biznes va xususiy tadbirkorlik subyektlari Uyushmagan savdo

O'sish sur'atlari, foizda



Uyushmagan savdo, mlrd. so'm



HUDUDLAR KESIMIDA CHAKANA SAVDO TOVAR AYLANMASI, mlrd. so'm

ENG YUQORI ULUSH

Qo'qon sh.
3 854,4

Viloyat chakana savdo tovar aylanmasida eng yuqori ulushni Qo'qon shahri **22,5%** bilan **3 854,4** mlrd. so'mni tashkil etdi.

Farg'ona sh.
3 597,1

Marg'ilon sh.
3 345,8

Uchko'prik
832,5

Bog'dod
509,5

Rishton
468,6

Quva
455,5

Buvayda
449,1

Farg'ona
441,7

Dang'ara
Oltiariq
436,6

O'zbekiston
Quvasoy
410,8

120,7

120,6

UMUMIY MA'LUMOT

2021-yilning yanvar-noyabr oylarida chakana savdo tovar aylanmasi **17 109,1** mlrd. so'mni tashkil etib, 2020-yilning mos davriga nisbatan **107,1** %ni tashkil etdi.

So'x
294,7

Toshloq
271,2

Furqat
212,6

ENG QUIYI ULUSH

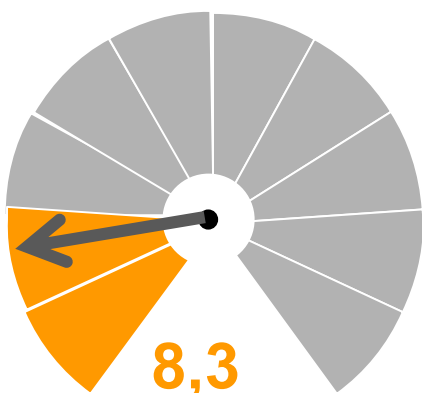
Viloyat chakana savdo tovar aylanmasida eng quyi ulushni Furqat tumani **1,3** % ulush bilan **212,6** mlrd. so'mni tashkil etdi.

CHAKANA SAVDO AYLANMASIDA YIRIK KORXONALAR, KICHIK BIZNES VA XUSUSIY TADBIRKORLIK SUBYEKTLARINING HAJMI VA O'SISH SUR'ATLARI

	Jami, mlrd. so'm	2020-yil- ning mos davriga nisbatan, foizda	Yirik korxonalar, mlrd. so'm	2020-yil- ning mos davriga nisbatan, foizda	Kichik biznes va xususiy tadbirkorlik, mlrd. so'm	2020-yil- ning mos davriga nisbatan, foizda
Farg'na viloyati	17 109,1	107,1	1 421,8	81,0	15 687,2	110,4
Shaharlar						
Farg'ona	3 597,1	111,1	634,8	63,9	2 962,3	132,0
Qo'qon	3 854,4	109,5	254,7	78,9	3 599,6	112,6
Quvasoy	410,8	103,7	51,7	61,4	359,1	115,1
Marg'ilon	3 345,8	110,1	60,1	101,2	3 285,7	110,2
Tumanlar						
Oltiariq	436,6	105,9	31,6	104,3	405,0	106,1
Qo'shtepa	272,5	100,8	7,7	95,3	264,8	101,0
Bag'dod	509,5	102,5	25,8	77,2	483,7	104,4
Buvayda	449,1	103,6	21,1	101,3	428,1	103,7
Beshariq	355,5	100,5	16,8	118,0	338,7	99,7
Quva	455,5	101,2	31,0	73,9	424,5	104,0
Uchko'prik	832,5	106,1	197,2	502,3	635,4	85,2
Rishton	468,6	101,0	17,8	81,9	450,7	102,0
So'x	294,7	99,7	2,7	111,0	292,0	99,6
Toshloq	271,2	100,7	15,6	61,5	255,6	104,8
O'zbekiston	274,9	101,1	18,2	100,8	256,7	101,1
Farg'ona	441,7	101,4	7,3	97,3	434,4	101,5
Dang'ara	407,3	100,3	10,9	72,6	396,4	101,4
Furqat	212,6	99,9	7,3	94,9	205,3	100,1
Yozyovon	218,8	100,1	9,6	86,1	209,2	100,8

2020-yilning mos davriga nisbatan chakana savdo aylanmasi o'sishining yuqori ko'rsatkichlari Farg'ona sh (**111,1 %**), Qo'qon (**109,5 %**) va Marg'ilon sh (**110,1 %**), shaharlarida qayd etildi.

CHAKANA SAVDO TOVAR AYLANMASI TARKIBI



Chakana savdo tovar aylanmasi tarkibida yirik korxonalarning tovar aylanmasi hajmi, 2020-yilning mos davriga nisbatan **81,0 %ni** tashkil qildi **1 421,8 mlrd. so'mni** tashkil qildi. Bu esa, umumiy savdo hajmining **8,3 %** ulushiga to'g'ri keladi.

Yirik korxonalar , foizda



Eng yuqori ulushga ega hududlar, foizda

Uchko'prik t 197,2
Tovar aylanmasi hajmi, mlrd.so'm

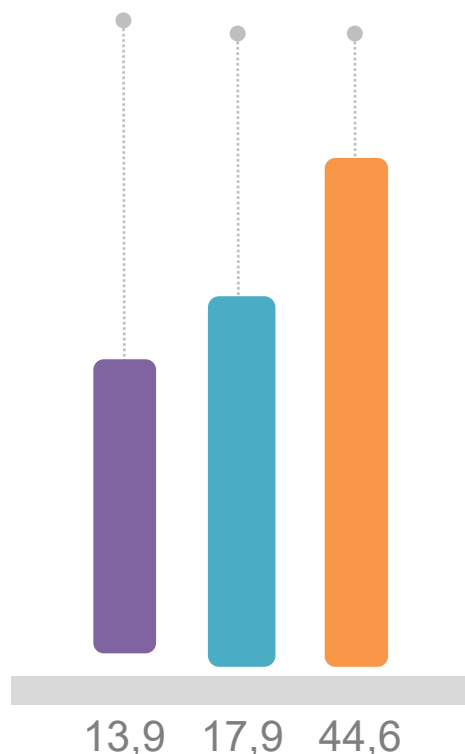
13,9

Qo'qon sh 254,7
Tovar aylanmasi hajmi, mlrd.so'm

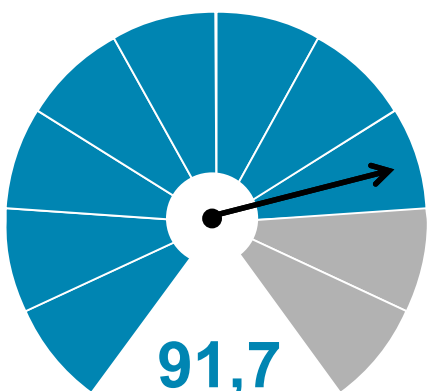
17,9

Farg'ona sh. 634,8
Tovar aylanmasi hajmi, mlrd.so'm

44,6



CHAKANA SAVDO TOVAR AYLANMASI TARKIBI



Kichik biznes va xususiy tadbirkorlik subyektlari, foizda

Kichik biznes va xususiy tadbirkorlik subyektlarining chakana savdo tovar aylanmasi hajmi statistik hisob-kitoblarga ko'ra, **15 687,2** mlrd. so'mni tashkil etib, 2020-yilning mos davriga nisbatan **10,4** %ga ko'paydi. Viloyat miqyosida ushbu sektorning jami chakana savdo tovar aylanmasidagi ulushi **91,7** %ni tashkil etdi.



Kichik biznes va xususiy tadbirkorlik subyektlarining chakana savdo tovar aylanmasi yuqori ulushga ega hududlar, foizda

Qo'qon sh 3 599,6
Tovar aylanmasi hajmi, mln.so'm

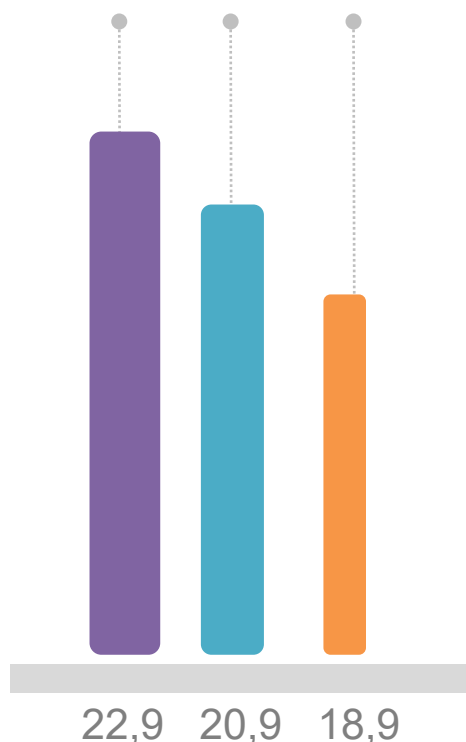
22,9

Marg'ilon sh 3 285,7
Tovar aylanmasi hajmi, mln.so'm

20,9

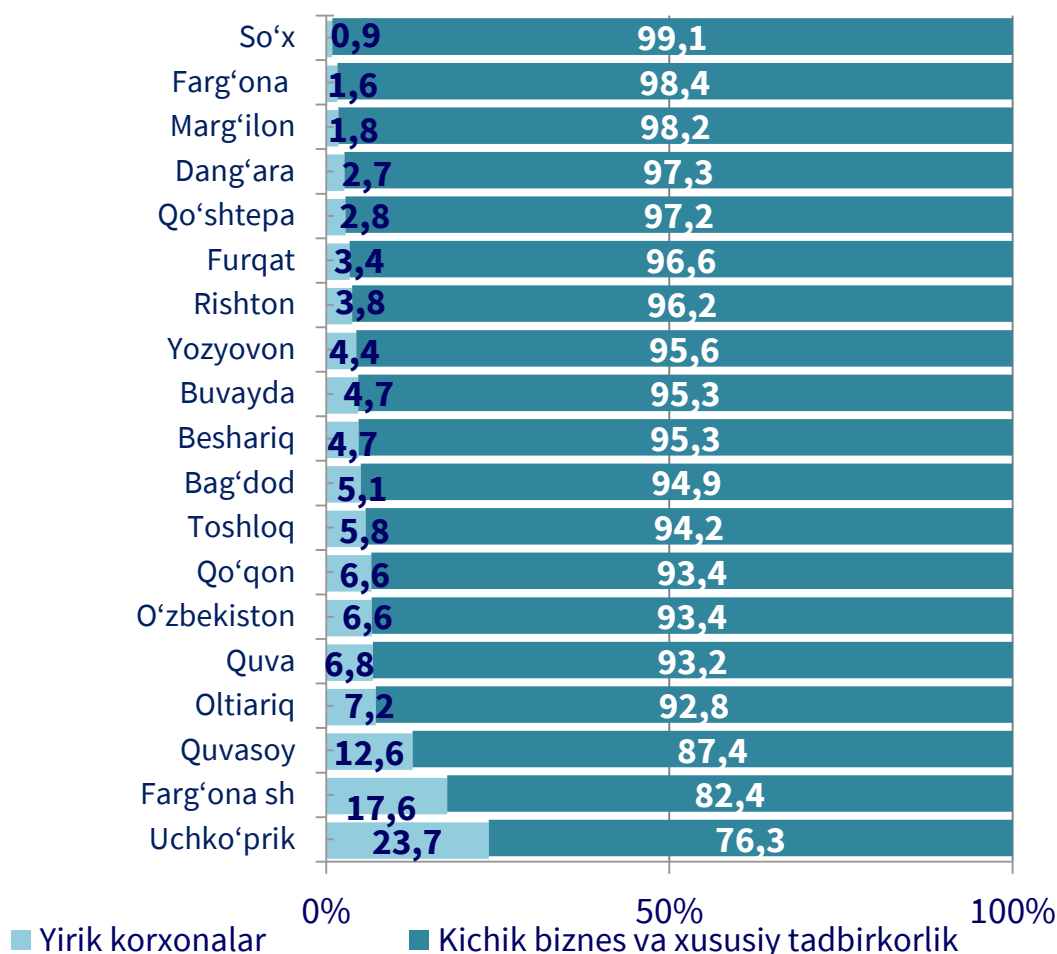
Farg'ona sh 2 962,3
Tovar aylanmasi hajmi, mln.so'm

18,9



CHAKANA SAVDO AYLANMASIDA YIRIK KORXONALAR, KICHIK BIZNES VA XUSUSIY TADBIRKORLIK SUBYEKTLARINING HUDUDLAR KESIMIDA ULUSHI, foizda

Tahliliy natijalarga ko'ra, chakana savdo tovar aylanmasida kichik biznes va xususiy tadbirkorlik subyektlarining ulushi bo'yicha So'x tumani (**99,1 %**) va Fargona shahri (**98,4 %**), yetakchilik qilmoqda. Chakana tovar aylanmasi tarkibida yirik korxonalarining ulushi **8,3 %**ni tashkil etib, eng katta ulush Uchko'prik tumanida (**23,7 %**), Farg'ona (**17,6 %**) va Quvasoy (**12,6 %**) shaharlarida kuzatildi.



AHOLI JON BOSHIGA NISBATAN CHAKANA SAVDO TOVAR AYLANMASI HAJMI VA O'SISH SUR'ATLARI

2021-yilning yanvar-noyabr oylari holatiga ko'ra o'rtacha aholi jon boshiga chakana savdo tovar aylanmasi **4 445,1** ming so'mni (2020- yilning mos davriga nisbatan **5,2** %ga oshdi) tashkil etdi.

Ushbu ko'rsatkichni hududlar kesimida solishtirilganda eng yuqorisi Qo'qon (**14 950,9** ming so'm), Marg'ilon (**13 911,7** ming so'm) va Farg'ona (**12 164,8** ming so'm) shaharlari hissasiga to'g'ri keldi.

	Hajm, ming so'm	2020- yilning mos davriga nisbatan, foizda
Farg'ona viloyati	4 445,1	105,2
Shaharlar		
Farg'ona	12 164,8	109,2
Qo'qon	14 950,9	107,9
Quvasoy	4 292,5	101,8
Marg'ilon	13 911,7	108,2
Tumanlar		
Oltiariq	2 020,5	103,9
Qo'shtepa	1 395,9	98,6
Bag'dod	2 309,7	100,4
Buvayda	1 927,7	101,5
Beshariq	1 531,7	98,9
Quva	1 731,2	99,5
Uchko'priq	3 560,9	103,9
Rishton	2 275,7	99,3
So'x	3 697,1	97,7
Toshloq	1 310,9	98,7
O'zbekiston	1 129,0	99,3
Farg'ona	2 026,0	99,4
Dang'ara	2 287,0	98,1
Furqat	1 768,4	98,0
Yozyovon	1 934,8	98,0

Qo'qon sh. 14 950,9

Eng yuqori hajm, ming so'm

Marg'ilon sh, 13 911,7

Farg'ona sh, 12 164,8



Qo'shtepa 1 395,9

Toshloq 1 310,9

O'zbekiston 1 129,0

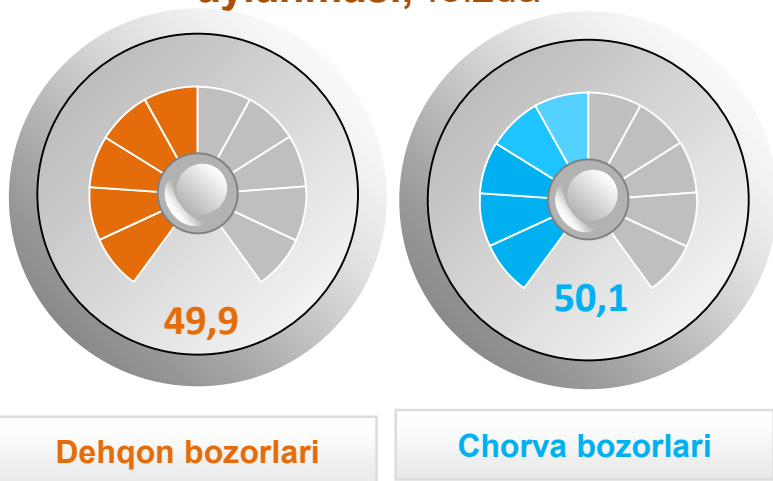


Eng quyi hajm, ming so'm

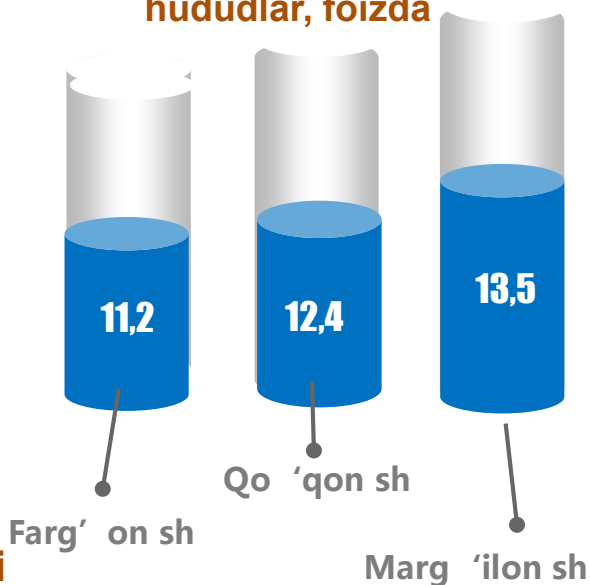
UYUSHMAGAN SAVDO TOVAR AYLANMASI

Viloyat bo'yicha 2021-yilning yanvar-noyabr oylarida uyushmagan savdo tovar aylanmasi **1 330,1** mlrd. so'mni tashkil etib, 2020-yilning mos davriga nisbatan **116,4** %ga ko'paydi. Shu jumladan, 1-bozor va 1-bozor (chorva) (oylik) kuzatuvlari ma'lumotlariga asosan, dehqon bozorlarida savdo faoliyati bilan shug'ullanuvchi jismoniy shaxslarning uy xo'jaliklarida yetishtirgan mahsulotlarini sotish hajmi **664,1** mlrd. so'mni (o'zgarish sur'ati **116,4** %), chorva mollari va parrandalar sotuvchi jismoniy shaxslarning savdo aylanmasi hajmi **666,0** mlrd. so'mni (o'zgarish sur'ati **113,6** %) tashkil etdi.

Uyushmagan savdo tovar aylanmasi, foizda



Uyushmagan savdo tovar aylanmasida ulushi katta hududlar, foizda



Tovar aylanmasi ulushi va hajmi

Uyushmagan savdo

1 330,1 mlrd. so'm, 100 %

Dehqon bozorlari

664,1 mlrd. so'm 49,9 %

Chorva bozorlari

666,0 mlrd. so'm 50,1 %

UYUSHMAGAN SAVDO AYLANMASIDA DEHQON* VA CHORVA (PARRANDA) BOZORLARINING SAVDO AYLANMASI HAJMI VA O'SISH SUR'ATLARI

2021-yilning yanvar-noyabr oylarida dehqon va chorva (parranda) bozorlarida, uy xo'jaligida yetishtirilgan qishloq xo'jaligi mahsulotlari, parrandalar va chorva mollari savdosi bilan shug'ullanuvchi jismoniy shaxslar tanlanma kuzatuv, dastlabki ma'lumotlarga ko'ra, jismoniy shaxslar tomonidan amalga oshirilgan savdo aylanmasi hajmi dehqon bozorlarida **664,1** mlrd. so'mni, chorva (parranda) bozorlarida **666,0** mlrd. so'mni tashkil etdi.

* Xo'jalik yurituvchi subyektlar va yakka tartibdagi tadbirkorlar (YTT)ni qo'shmagan holatda

* Jismoniy shaxslar (dehqonlar)ning uy xo'jaligida o'z kuchlari bilan yetishtirgan qishloq xo'jaligi mahsulotlari, chorva (parranda) mollari

	Jami, mlrd. so'm	2020- yil- ning mos davriga nisbatan, foizda	Dehqon bozorlari, mlrd. so'm	2020- yil- ning mos davriga nisbatan, foizda	Chorva (parranda) bozorlari, mlrd. so'm	2020- yil- ning mos davriga nisbatan, foizda
Farg'na viloyati	1 330,1	116,4	664,1	115,4	666,0	113,6
Shaharlar						
Farg'ona	149,3	109,6	116,8	104,8	32,5	131,0
Qo'qon	164,8	104,0	93,2	126,9	71,6	84,3
Quvasoy	45,0	134,0	14,8	144,0	30,2	129,6
Marg'ilon	179,0	109,1	103,8	104,8	75,1	90,4
Tumanlar						
Oltiariq	46,5	124,6	21,0	128,3	25,5	156,6
Qo'shtepa	51,2	69,2	25,8	99,8	25,4	80,8
Bag'dod	74,2	83,9	33,5	60,7	40,7	68,7
Buvayda	92,7	141,5	44,5	114,8	48,3	294,0
Beshariq	100,2	123,6	41,6	90,6	58,7	117,6
Quva	86,9	135,0	46,7	133,3	40,2	112,0
Uchko'prik	37,8	278,9	10,1	164,2	27,7	273,8
Rishton	59,1	140,4	25,9	294,1	33,2	131,4
So'x	26,2	194,6	6,6	154,0	19,6	231,7
Toshloq	33,5	163,4	13,4	132,0	20,1	178,9
O'zbekiston	44,9	186,1	16,7	144,5	28,2	182,7
Farg'ona	46,8	84,5	20,6	192,1	26,3	79,3
Dang'ara	26,2	104,6	7,2	92,1	19,0	100,0
Furqat	7,3	172,8	7,3	118,6	0,0	0,0
Yozyovon	58,5	142,5	14,7	361,1	43,7	153,4

UYUSHMAGAN SAVDO TOVAR AYLANMASI: DEHQON BOZORLARI

2021-yilning yanvar-noyabr oylarida viloyatning barcha hududlarida joylashgan dehqon bozorlarida qishloq xo'jaligi mahsulotlarini sotuvchi jismoniy shaxslarning tanlanma kuzatuvini o'tkazildi. Kuzatuv natijalariga ko'ra savdo aylanmasi hajmi **664,1** mlrd. so'mni tashkil etdi. Bunda asosiy yirik hajm yangi uzilgan qishloq xo'jaligi mahsulotlari savdosiga (**272,1** mlrd. so'm) to'g'ri keldi.

6,2
mlrd. so'm



Tuzlamalar

272,1
mlrd. so'm



Yangi uzilgan qishloq xo'jaligi mahsulotlari

31,5
mlrd. so'm



Qurilgan qishloq xo'jaligi mahsulotlari
(yong'oq, bodom, pista va boshqalarni qo'shgan holda)

23,2
mlrd. so'm



Tovuq go'shti

107,3
mlrd. so'm



Non va non mahsulotlari

16,0
mlrd. so'm



Tuxum

132,9
mlrd. so'm



Don mahsulotlari (mosh, loviya, no'xat, guruch va boshqalar)

12,6
mlrd. so'm



Ziravor

25,7
mlrd. so'm




Sut va sut mahsulotlari

25,4
mlrd. so'm



Chorva mollari va parrandalar uchun har xil yem-xashaklar

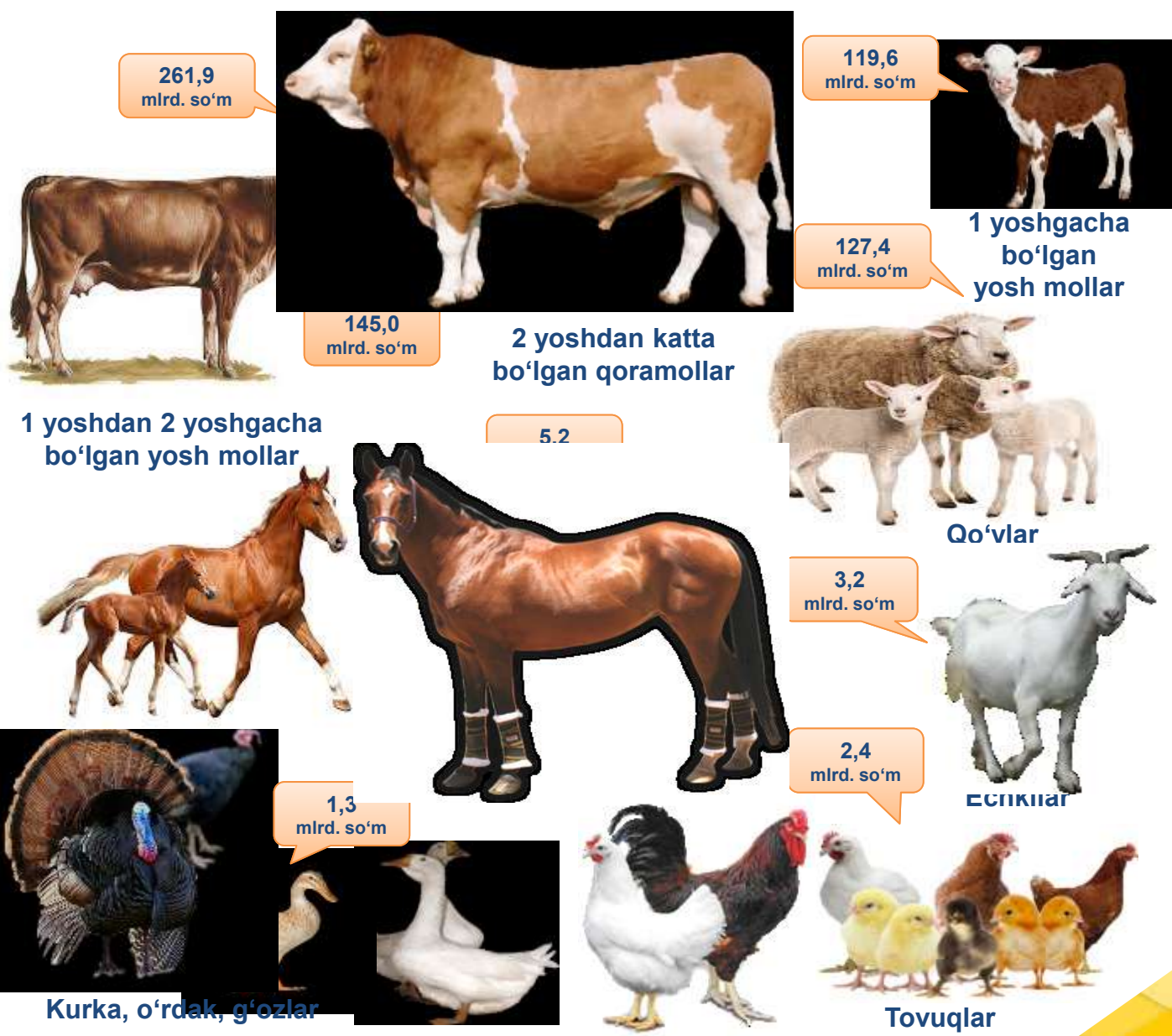
11,2
mlrd. so'm



Gullar, o'simlik va nihol ko'chatlari (manzarali va qishloq xo'jaligi)

UYUSHMAGAN SAVDO TOVAR AYLANMASI: CHORVA (PARRANDA) BOZORLARI, mlrd. so'm

2021-yilning yanvar-noyabr oylarida viloyatning barcha hududlarida joylashgan chorva (parranda) bozorlarida parrandalar va chorva mollari sotuvchi jismoniy shaxslar tanlanma kuzatuvini o'tkazildi. Kuzatuv natijalariga ko'ra savdo aylanmasi hajmi **666,0** mlrd. so'mni tashkil etdi. Bunda har xil yoshdagi qora mollar savdosi **526,5** mlrd. so'mni, qo'y va echkilar **130,6** mlrd. so'mni, otlar **5,2** mlrd. so'mni, parrandalar **3,7** mlrd. so'mni tashkil etdi.





UMUMIY OVQATLANISH KORXONALARI SAVDO AYLANMASIDA YIRIK KORXONALAR, KICHIK BIZNES VA XUSUSIY TADBIRKORLIK SUBYEKTLARINING HAJMI VA O'SISH SUR'ATLARI

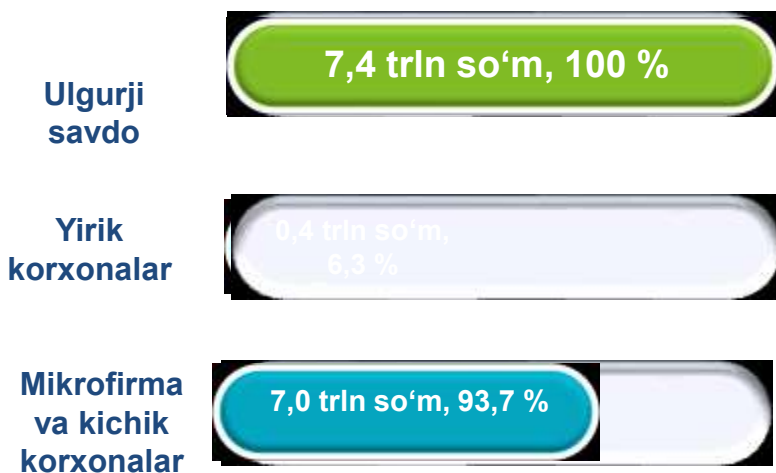
2021-yilning yanvar-noyabr oylarida chakana savdo tovar aylanmasi tarkibida ovqatlanish tashkilotlarining savdo aylanmasi **1,8 %**ni tashkil etib, **312,5** mlrd. so'mga yetdi va 2020-yilning mos davriga nisbatan **8,0 %**ga oshdi. Bunda jami savdo aylanmasining **96,3 %** ulushi kichik biznes va xususiy tadbirkorlik subyektlari hissasiga to'g'ri kelmoqda.

	Jami, mlrd. so'm	2020- yil- ning mos davriga nisbatan, foizda	Yirik korxonalar, mlrd. so'm	2020- yil- ning mos davriga nisbatan, foizda	Kichik biznes va xususiy tadbirkorlik, mlrd. so'm	2020- yil- ning mos davriga nisbatan, foizda
Farg'na viloyati	312,5	108,0	11,7	126,6	300,8	107,4
Shaharlar						
Farg'ona	126,6	121,5	11,7	127,9	114,9	120,9
Qo'qon	35,2	120,4	-	-	35,2	120,6
Quvasoy	4,8	91,5	-	-	4,8	91,5
Marg'ilon	42,2	129,5	-	-	42,2	129,5
Tumanlar						
Oltiariq	7,6	93,2	-	-	7,6	93,2
Qo'shtepa	6,0	103,2	-	-	6,0	103,2
Bag'dod	3,1	63,7	-	-	3,1	63,7
Buvayda	9,1	86,6	-	-	9,1	86,6
Beshariq	5,8	77,0	-	-	5,8	77,0
Quva	8,9	91,4	-	-	8,9	91,4
Uchko'prik	11,7	95,3	-	-	11,7	95,8
Rishton	7,1	84,6	-	-	7,1	84,6
So'x	3,8	69,7	-	-	3,8	69,7
Toshloq	11,5	117,7	-	-	11,5	117,7
O'zbekiston	4,3	83,2	-	-	4,3	83,2
Farg'ona	9,0	86,6	-	-	9,0	86,6
Dang'ara	7,6	80,6	-	-	7,6	80,6
Furqat	2,1	47,7	-	-	2,1	47,7
Yozyovon	6,4	96,2	-	-	6,4	96,2

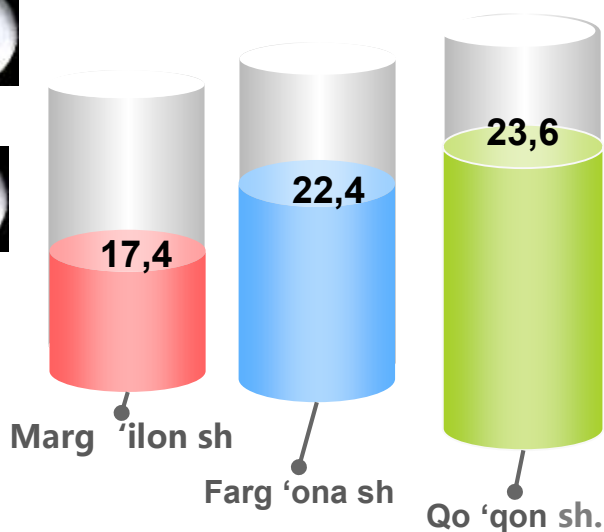
ULGURJI SAVDO TOVAR AYLANMASI

Viloyat bo'yicha 2021-yilning yanvar-noyabr oylarida ulgurji savdo tovar aylanmasi **7 437,7** mlrd. so'mni tashkil etib, 2020-yilning mos davriga nisbatan **104,0** %ga o'sdi. Shu jumladan, yirik korxonalarining savdo tovar aylanmasi **408,3** mlrd. so'mni (**58,7** %)ni tashkil etdi.

Savdo aylanmasi hajmi va ulushi



Eng yuqori ulushga ega hududlar, %da



Ulgurji savdo tovar aylanmasi, foizda



ULGURJI SAVDO AYLANMASIDA YIRIK KORXONALAR VA KICHIK BIZNES SUBYEKTLARINING HAJMI VA O‘SISH SUR‘ATLARI

Ulgurji savdo tovar aylanmasida yuqori o‘shish sur‘atlariga ega yirik korxonalar Uchko‘prik (297,2 m), So‘x (156,1%) va Bag‘dod (245,8 %) tumanlarida kuzatildi.

	Jami, mlrd. so‘m	2020-yil- ning mos davriga nisbatan, foizda	Yirik korxonalar, mlrd. so‘m	2020-yil- ning mos davriga nisbatan, foizda	Mikrofirma va kichik korxonalar, mlrd. so‘m	2020-yilning mos davriga nisbatan, foizda
Farg‘na viloyati	7 437,7	104,0	408,3	58,7	7 029,4	108,9
Shaharlar						
Farg‘ona	1 667,8	114,8	265,5	47,3	1 402,3	157,2
Qo‘qon	1 754,5	121,9	45,6	36,0	1 708,9	130,2
Quvasoy	278,7	102,9	-	-	278,7	102,9
Marg‘ilon	1 292,0	121,4	-	-	1 292,0	121,4
Tumanlar						
Oltiariq	306,0	113,4	1,7	84,2	304,3	113,6
Qo‘shtepa	80,2	80,3	-	-	80,2	80,3
Bag‘dod	125,7	85,5	9,7	245,8	116,0	81,0
Buvayda	259,5	92,4	-	-	259,5	92,4
Beshariq	81,6	67,1	-	-	81,6	67,1
Quva	103,9	83,0	-	-	103,9	83,0
Uchko‘prik	309,4	94,4	84,8	297,2 m	224,6	68,6
Rishton	47,6	78,1	0,4	140,7	47,2	77,9
So‘x	60,7	53,4	0,3	156,1	60,4	53,2
Toshloq	262,0	83,7	-	-	262,0	83,8
O‘zbekiston	204,0	68,6	-	5,5	204,0	68,6
Farg‘ona	218,0	94,1	-	-	218,0	94,1
Dang‘ara	237,1	77,5	0,1	32,6	237,0	77,5
Furqat	64,2	60,4	-	-	64,2	60,4
Yozyovon	84,9	67,9	0,3	224,0	84,6	67,8