

CHAKANA VA ULGURJI SAVDO TOVAR AYLANMASI

*2022- yil yanvar-avgust holatiga
ko'ra dastlabki ma'lumot*





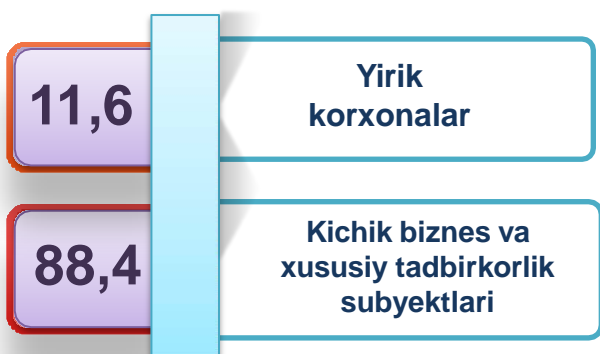
CHAKANA SAVDO TOVAR AYLANMASI

Farg'ona viloyat bo'yicha 2022- yilning yanvar-avgust oylarida chakana savdo tovar aylanmasi

15 042,9 mlrd. so'mni tashkil etib, 2021- yilning mos davriga nisbatan **109,4 %**ga oshdi. Shu jumladan, yirik korxonalar tovar aylanmasi

1 751,2 mlrd. so'mni (o'sish sur'ati **152,9 %**), kichik biznes va xususiy tadbirkorlik subyektlarining tovar aylanmasi **13 291,7 mlrd. so'mni** (o'sish sur'ati **105,5 %**), shundan uyushmagan savdo tovar aylanmasi **1 064,1 mlrd. so'm** (o'sish sur'ati **103,7 %**) ni tashkil etdi.

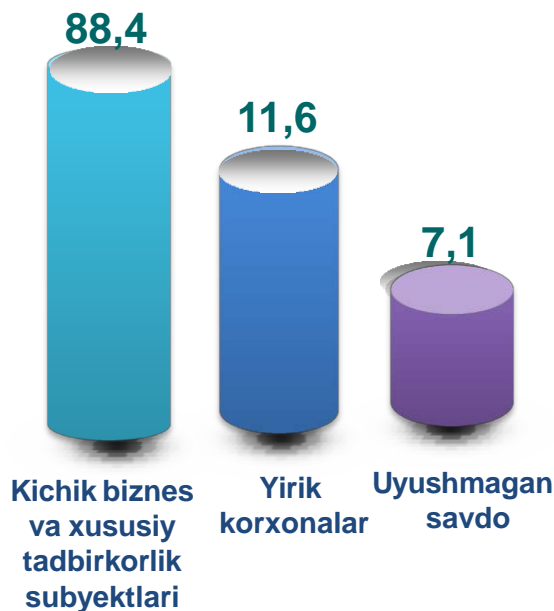
Asosiy tarkib, foizda



O'sish sur'atlari, foizda



Tarkibiy qism, foizda

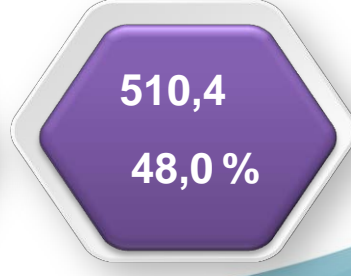


Uyushmagan savdo, mlrd. so'm

Dehqon bozori



Chorva bozori



Jami
Uyushmagan savdo
1 064,1



HUDUDLAR KESIMIDA CHAKANA SAVDO TOVAR AYLANMASI, mlrd. so'm

ENG YUQORI ULUSH

Qo'qon sh.
3 176,6

Viloyat chakana savdo tovar aylanmasida eng yuqori ulushni Qo'qon shahri **21,1 %** bilan **3 176,6** mlrd. so'mni tashkil etdi.

Farg'ona sh.
3 023,5

Marg'ilon sh.
2 701,7

Uchko'prik
867,1

Quva
606,7

Oltiariq
454,1

Buvayda
450,8

Rishton
436,1

Bag'dod
405,5

Qo'shtepa
401,9

Beshariq
373,6

Farg'ona
354,2

O'zbekiston
341,3

Toshloq
328,4

Dang'ara
308,9

Furqat
227,1

Quvasoy
210,9

Yozyovon
191,7

So'x
182,9

UMUMIY MA'LUMOT

2022- yilning yanvar-avgust oyida chakana savdo tovar aylanmasi **15 042,9** mlrd. so'mni tashkil etib, 2021- yilning mos davriga nisbatan **109,4 %** ni tashkil etdi.



ENG QUIYI ULUSH

Viloyat chakana savdo tovar aylanmasida eng quyi ulushni So'x tumani **1,2 %** ulush bilan **182,9** mlrd. so'mni tashkil etdi.

CHAKANA SAVDO AYLANMASIDA YIRIK KORXONALAR, KICHIK BIZNES VA XUSUSIY TADBIRKORLIK SUBYEKTLARINING HAJMI VA O'SISH SUR'ATLARI

	Jami, mlrd. so'm	2021-yil- ning mos davriga nisbatan, foizda	Yirik korxonalar, mlrd. so'm	2021- yil- ning mos davriga nisbatan, foizda	Kichik biznes va xususiy tadbirkorlik, mlrd. so'm	2021- yil- ning mos davriga nisbatan, foizda
Farg'ona viloyati	15 042,9	109,4	1 751,2	152,9	13 291,7	105,5
Shaharlar						
Farg'ona	3 023,5	110,9	785,7	158,2	2 237,8	100,4
Qo'qon	3 176,6	110,3	429,1	206,9	2 747,5	102,9
Quvasoy	210,9	107,9	28,5	61,7	182,4	122,2
Marg'ilon	2 701,7	109,9	35,6	69,3	2 666,1	110,8
Tumanlar						
Oltiariq	454,1	109,0	30,4	106,7	423,7	109,2
Qo'shtepa	401,9	106,3	3,2	51,2	398,7	107,3
Bag'dod	405,5	109,5	9,4	45,1	396,1	113,4
Buvayda	450,8	109,2	19,1	111,2	431,7	109,1
Beshariq	373,6	107,6	11,7	84,7	361,9	108,6
Quva	606,7	107,1	16,4	65,0	590,3	109,0
Uchko'prik	867,1	108,0	329,3	209,2	537,8	83,3
Rishton	436,1	109,3	12,2	83,0	423,9	110,3
So'x	182,9	105,8	2,1	97,2	180,7	105,9
Toshloq	328,4	106,6	4,8	36,9	323,6	109,7
O'zbekiston	341,3	109,4	9,3	62,6	332,0	111,8
Farg'ona	354,2	106,8	5,6	93,0	348,6	107,0
Dang'ara	308,9	109,7	8,9	96,1	300,0	110,1
Furqat	227,1	107,9	4,1	66,4	223,0	109,2
Yozyovon	191,7	108,2	5,9	72,7	185,8	109,9

2021- yilning mos davriga nisbatan chakana savdo aylanmasi o'sishining yuqori ko'rsatkichlari Farg'ona (**110,9** %) Qo'qon (**110,3**) va Marg'ilon (**109,9** %) shaharlarida qayd etildi.



CHAKANA SAVDO TOVAR AYLANMASI TARKIBI

Eng yuqori ulushga ega hududlar, % da



Yirik korxonalar



Kichik biznes va xususiy tadbirkorlik

Chakana savdo tovar aylanmasi tarkibida yirik korxonalarining tovar aylanmasi hajmi, 2021- yilning yanvar-avgust oylariga nisbatan **52,9 %** ga o'sdi va **1 751,2** mlrd. so'mni tashkil qildi. Bu esa umumiy savdo hajmining **11,6 %** ulushiga to'g'ri keldi.

Eng past ulushga ega hududlar, % da



Yirik korxonalar

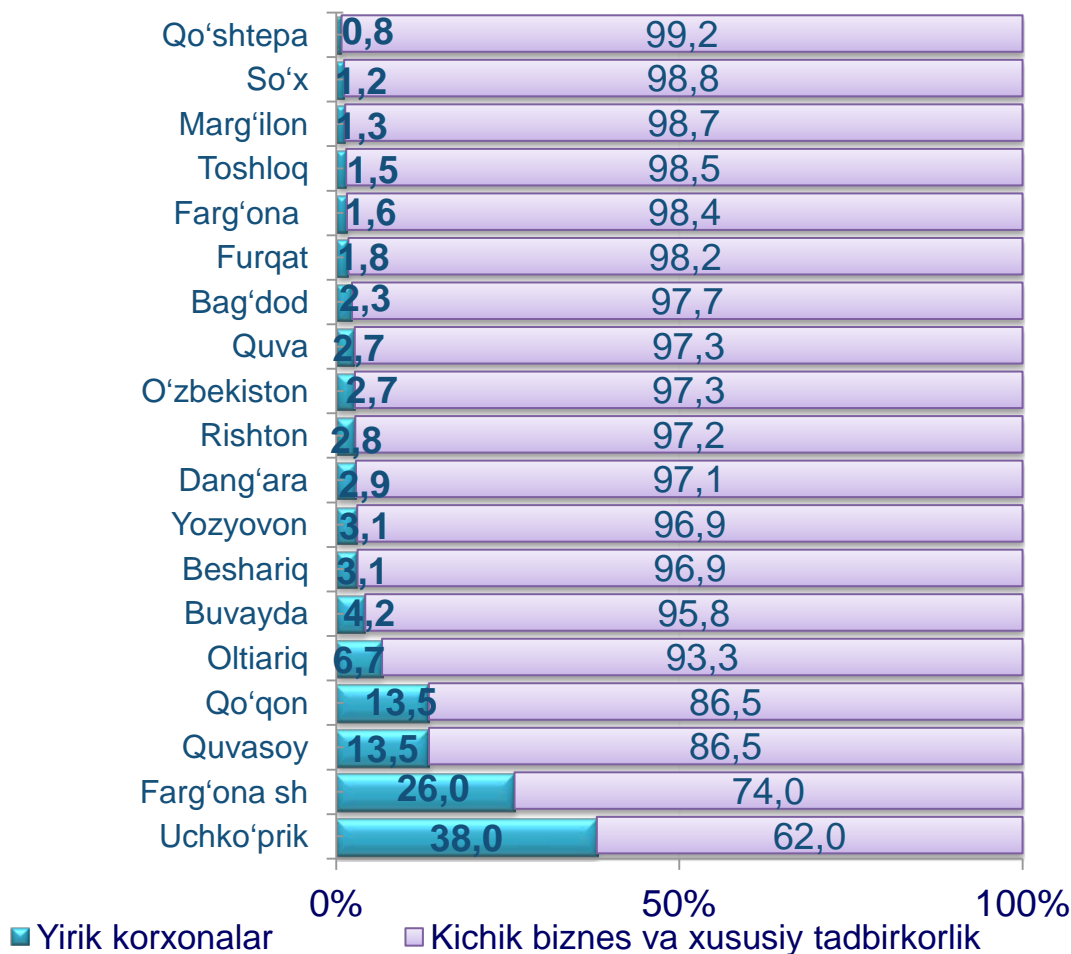


Kichik biznes va xususiy tadbirkorlik

Kichik biznes va xususiy tadbirkorlik subyektlarining chakana savdo tovar aylanmasi hajmi statistik hisob-kitoblarga ko'ra, **13 291,7** mlrd. so'mni tashkil etib, 2021- yilning yanvar-avgust oylariga nisbatan **5,5 %** ga ko'paydi. Viloyat miqyosida ushbu sektorning jami chakana savdo tovar aylanmasidagi ulushi **88,4 %** ni tashkil etdi.

CHAKANA SAVDO AYLANMASIDA YIRIK KORXONALAR, KICHIK BIZNES VA XUSUSIY TADBIRKORLIK SUBYEKTLARINING HUDUDLAR KESIMIDA ULUSHI, foizda

Tahliliy natijalarga ko'ra, chakana savdo tovar aylanmasida kichik biznes va xususiy tadbirkorlik subyektlarining ulushi bo'yicha Qo'shtepa (**99,2 %**) va So'x (**98,8 %**) tumanlarida yetakchilik qilmoqda. Chakana tovar aylanmasi tarkibida yirik korxonalarining ulushi **11,6 %**ni tashkil etib, eng katta ulush Uchko'prikt (**38,0 %**) Farg'ona (**26,0 %**) va Qo'qon (**13,5 %**) shaharlarida kuzatildi.





AHOLI JON BOSHIGA NISBATAN CHAKANA SAVDO TOVAR AYLANMASI HAJMI VA O'SISH SUR'ATLARI

2022-yilning yanvar-avgust oylari holatiga ko'ra o'rtacha aholi jon boshiga chakana savdo tovar aylanmasi **3 843,7** ming so'mni (2021- yilning mos davriga nisbatan **7,3** % ga oshdi) tashkil etdi. Ushbu ko'rsatkichni hududlar kesimida solishtirilganda eng yuqorisi Qo'qon (**12 180,0** ming so'm), Marg'ilon (**11 095,2** mingso'm) va Farg'ona (**10 054,9** ming so'm) shaharlar ri hissasiga to'g'ri keldi.

	Hajm, ming so'm	2021- yilning mos davriga nisbatan, foizda
Farg'ona viloyati	3 843,7	107,3
Shaharlar		
Farg'ona	10 054,9	108,7
Qo'qon	12 180,0	108,8
Quvasoy	2 168,0	105,8
Marg'ilon	11 095,2	108,2
Tumanlar		
Oltiariq	2 063,1	106,7
Qo'shtepa	2 014,5	103,6
Bag'dod	1 807,1	107,3
Buvayda	1 899,6	106,8
Beshariq	1 588,3	105,9
Quva	2 272,4	105,2
Uchko'prik	3 634,0	105,5
Rishton	2 084,4	107,2
So'x	2 263,0	104,0
Toshloq	1 558,8	104,3
O'zbekiston	1 380,2	107,4
Farg'ona	1 594,6	104,5
Dang'ara	1 700,2	107,1
Furqat	1 856,9	105,7
Yozyovon	1 664,0	105,8

Qo'qon sh. 12 180,0

Eng yuqori hajm, ming so'm

Marg'ilon sh, 11 095,2

Farg'ona sh, 10 054,9



Beshariq t 1 588,3

Toshloq t 1 558,8

O'zbekiston t 1 380,2

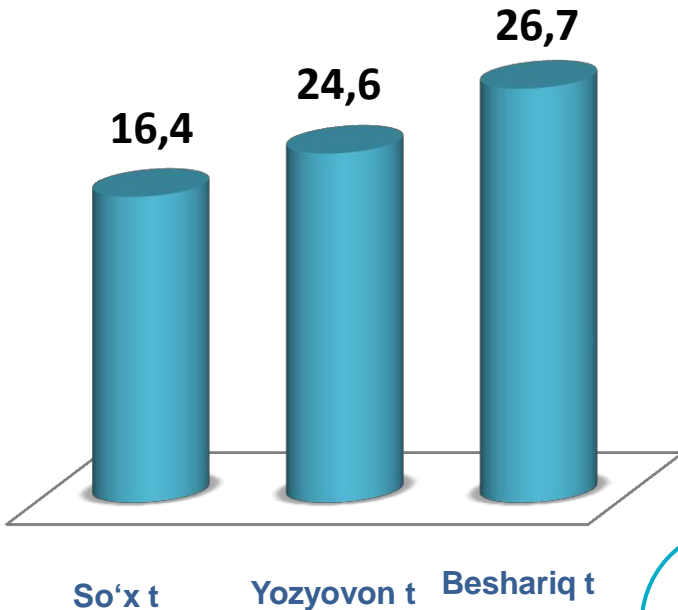


Eng quyi hajm, ming so'm




UYUSHMAGAN SAVDO TOVAR AYLANMASI

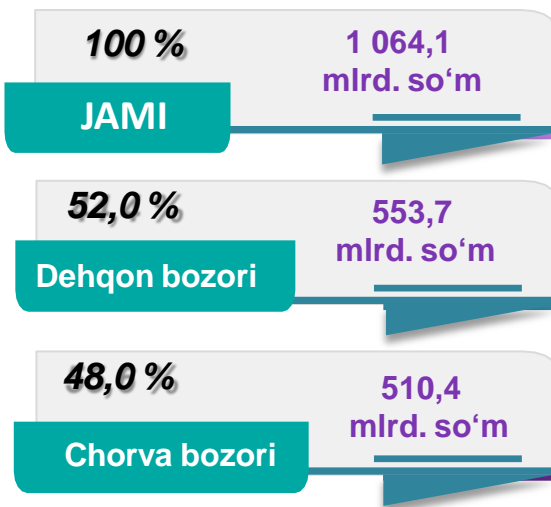
Eng yuqori ulushga ega hududlar, foizda



Asosiy tarkib, foizda



Savdo hajmi va ulushi



Viloyat bo'yicha 2022- yil yanvar-avgust oylarida uyushmagan savdo tovar aylanmasi **1 064,1** mlrd. so'mni tashkil etib, 2021- yilning yanvar-avgust oylariga nisbatan **3,7** %ga oshdi. Shu jumladan, 1 bozor va 1 bozor (chorva) (oylik) kuzatuvlari ma'lumotlariga asosan, dehqon bozorlarida savdo faoliyati bilan shug'ullanuvchi jismoniy shaxslarning uy xo'jaliklarida yetishtirgan mahsulotlarini sotish hajmi **553,7** mlrd. so'mni (o'zgarish sur'ati **10 9,3** %), chorva mollari va parrandalar sotuvchi jismoniy shaxslarning savdo aylanmasi hajmi **510,4** mlrd. so'mni (o'zgarish sur'ati **100,3** %) tashkil etdi.

UYUSHMAGAN SAVDO AYLANMASIDA DEHQON* VA CHORVA (PARRANDA) BOZORLARINING SAVDO AYLANMASI HAJMI VA O'SISH SUR'ATLARI

2022 - yilning yanvar-avgust oyida dehqon va chorva (parranda) bozorlarida, uy xo'jaligida yetishtirilgan qishloq xo'jaligi mahsulotlari, parrandalar va chorva mollari savdosi bilan shug'ullanuvchi jismoniy shaxslar tanlanma kuzatuv, dastlabki ma'lumotlarga ko'ra, jismoniy shaxslar tomonidan amalga oshirilgan savdo aylanmasi hajmi dehqon bozorlarida **553,7** mlrd. so'mni, chorva (parranda) bozorlarida **510,4** mlrd. so'mni tashkil etdi.

* Xo'jalik yurituvchi subyektlar va yakka tartibdagi tadbirkorlar (YTT)ni qo'shmagan holatda

* Jismoniy shaxslar (dehqonlar)ning uy xo'jaligida o'z kuchlari bilan yetishtirgan qishloq xo'jaligi mahsulotlari, chorva (parranda) mollari

	Jami, mlrd. so'm	2021- yil- ning mos davriga nisbatan, foizda	Dehqon bozorlari, mlrd. so'm	2021- yil- ning mos davriga nisbata n, foizda	Chorva (parranda) bozorlari, mlrd. so'm	2021- yil- ning mos davriga nisbatan , foizda
Farg'ona viloyati	1 064,1	103,7	553,7	109,3	510,4	100,3
Shaharlar						
Farg'ona	104,4	80,2	89,8	85,7	14,6	57,4
Qo'qon	126,7	103,5	73,8	108,0	52,9	97,9
Quvasoy	31,7	86,7	11,6	99,5	20,0	80,7
Marg'ilon	123,1	103,0	75,3	107,5	47,8	96,6
Tumanlar						
Oltiariq	49,9	136,6	25,1	164,9	24,8	116,4
Qo'shtepa	32,7	71,9	15,7	63,6	17,0	81,7
Bag'dod	58,4	106,2	29,9	110,5	28,5	102,1
Buvayda	66,4	101,7	26,0	85,4	40,4	116,0
Beshariq	99,6	150,6	44,6	147,4	55,0	153,3
Quva	56,7	91,4	23,3	69,0	33,4	118,4
Uchko'prik	32,8	117,8	8,3	138,7	24,5	112,1
Rishton	68,6	143,2	18,7	96,4	49,9	175,0
So'x	30,1	118,4	7,5	132,8	22,6	114,2
Toshloq	15,0	45,7	5,9	45,4	9,1	45,9
O'zbekiston	42,1	121,4	27,5	256,4	14,6	61,0
Farg'ona	55,9	123,1	39,3	210,2	16,6	62,2
Dang'ara	18,1	66,9	11,9	179,7	6,2	30,3
Furqat	5,0	84,8	5,0	84,8	0,0	0,0
Yozyovon	47,2	116,8	14,4	129,8	32,8	111,9

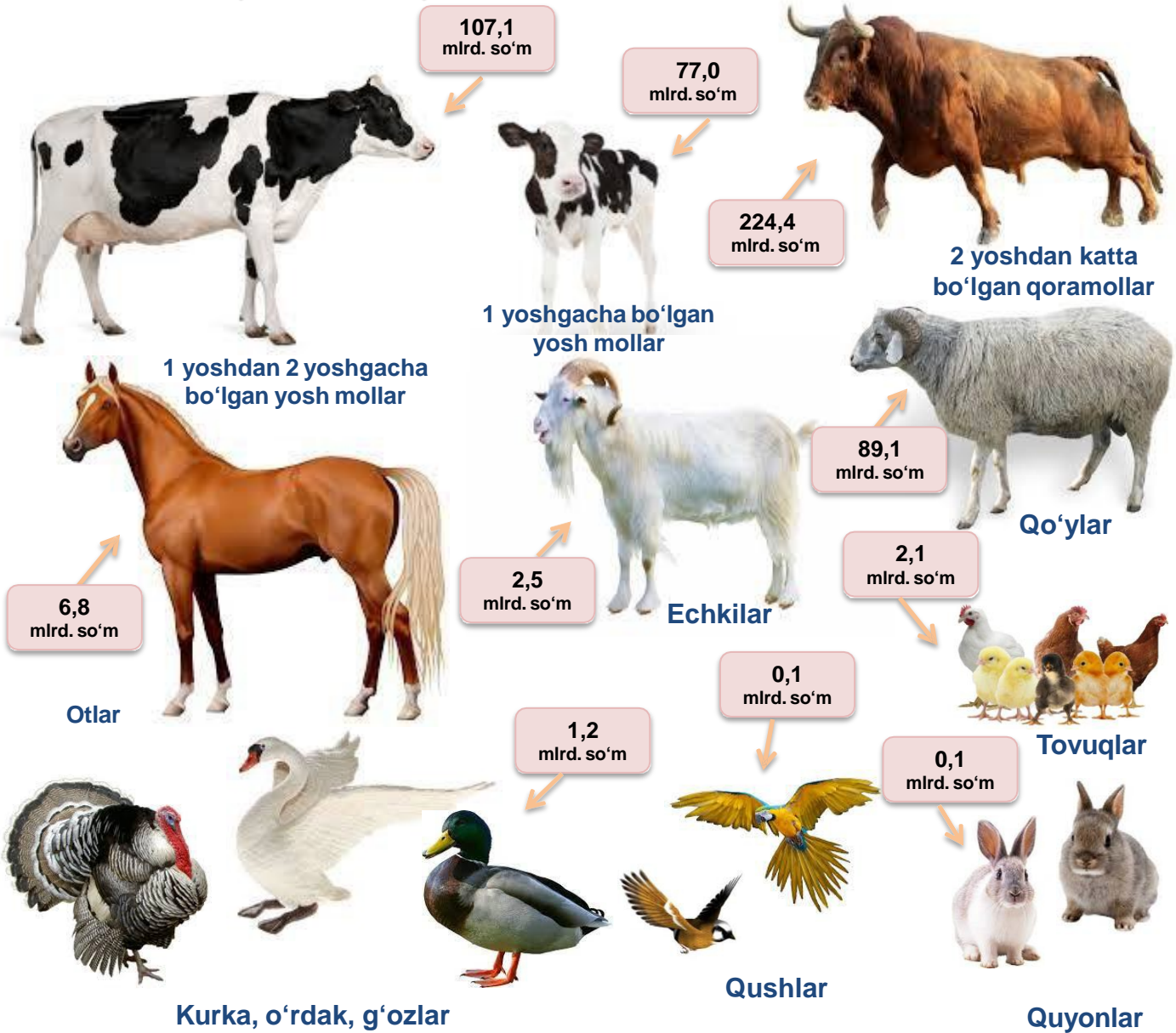
UYUSHMAGAN SAVDO TOVAR AYLANMASI: DEHQON BOZORLARI

2022- yilning yanvar-avgust oylarida viloyatning barcha hududlarida joylashgan dehqon bozorlarida qishloq xo'jaligi mahsulotlarini sotuvchi jismoniy shaxslarning tanlanma kuzatuvi o'tkazildi. Kuzatuv natijalariga ko'ra savdo aylanmasi hajmi **553,7** mlrd. so'mni tashkil etdi. Bunda asosiy yirik hajm yangi uzilgan qishloq xo'jaligi mahsulotlari savdosiga (**330,8** mlrd. so'm) to'g'ri keldi.





UYUSHMAGAN SAVDO TOVAR AYLANMASI: CHORVA (PARRANDA) BOZORLARI, mlrd. so'm



2022- yilning yanvar-avgust oylarida viloyatning barcha hududlarida joylashgan chorva (parranda) bozorlarida parrandalar va chorva mollari sotuvchi jismoniy shaxslar tanlanma kuzatuvini o'tkazildi. Kuzatuv natijalariga ko'ra savdo aylanmasi hajmi **510,4** mlrd. so'mni tashkil etdi. Bunda har xil yoshdagi qora mollar savdosi **408,6** mlrd. so'mni, qo'y va echkilar **91,6** mlrd. so'mni, otlar **6,8** mlrd. so'mni, parrandalar **3,4** mlrd. so'mni tashkil etdi.

UMUMIY OVQATLANISH KORXONALARI SAVDO AYLANMASIDA YIRIK KORXONALAR, KICHIK BIZNES VA XUSUSIY TADBIRKORLIK SUBYEKTLARINING HAJMI VA O'ZISH SUR'ATLARI

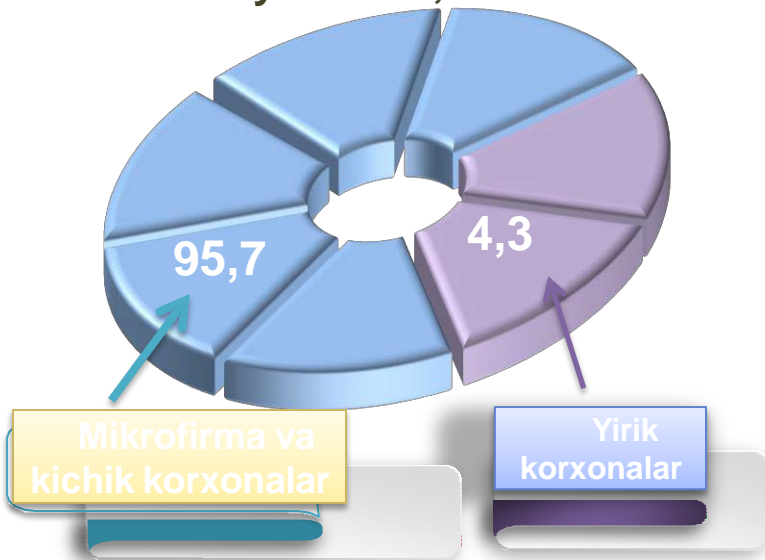
2022- yilning yanvar-avgust oylarida chakana savdo tovar aylanmasi tarkibida ovqatlanish tashkilotlarining savdo aylanmasi **1,9 %**ni tashkil etib, **289,2** mlrd. so'mga yetdi va 2021 - yilning mos davriga nisbatan **10,8 %**ga oshdi. Bunda jami savdo aylanmasining **95,8 %** ulushi kichik biznes va xususiy tadbirkorlik subyektlari hissasiga to'g'ri kelmoqda.

	Jami, mlrd. so'm	2021- yil- ning mos davriga nisbatan, foizda	Yirik korxonalar, mlrd. so'm	2021- yil- ning mos davriga nisbatan, foizda	Kichik biznes va xususiy tadbirkorlik, mlrd. so'm	2021- yil- ning mos davriga nisbatan, foizda
Farg'ona viloyati	289,2	110,8	12,1	127,8	277,1	110,2
Shaharlar						
Farg'ona	162,1	111,4	12,1	127,8	150,0	110,3
Qo'qon	36,5	112,3	-	-	36,5	112,3
Quvasoy	2,0	109,1	-	-	2,0	109,1
Marg'ilon	27,2	111,2	-	-	27,2	111,2
Tumanlar						
Oltiariq	5,8	107,7	-	-	5,8	107,7
Qo'shtepa	3,0	98,3	-	-	3,0	98,3
Bag'dod	4,7	116,2	-	-	4,7	116,2
Buvayda	1,8	118,4	-	-	1,8	118,4
Beshariq	0,7	97,4	-	-	0,7	97,4
Quva	5,6	114,2	-	-	5,6	114,2
Uchko'prik	7,9	102,4	-	-	7,9	102,4
Rishton	6,6	112,8	-	-	6,6	112,8
So'x	4,3	102,1	-	-	4,3	102,1
Toshloq	4,8	109,8	-	-	4,8	109,8
O'zbekiston	3,4	105,4	-	-	3,4	105,4
Farg'ona	4,5	115,2	-	-	4,5	115,2
Dang'ara	5,4	106,3	-	-	5,4	106,3
Furqat	2,3	110,2	-	-	2,3	110,2
Yozyovon	0,7	108,1	-	-	0,7	108,1

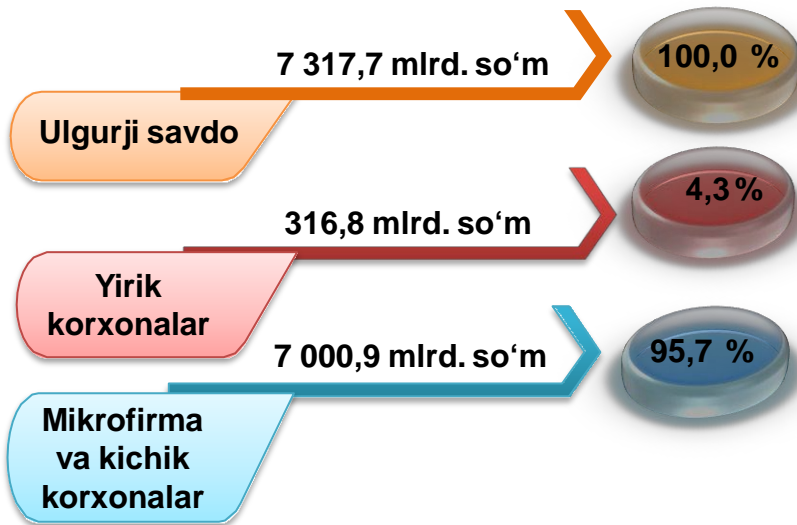


ULGURJI SAVDO TOVAR AYLANMASI

Ulgurji savdo tovar aylanmasi, foizda



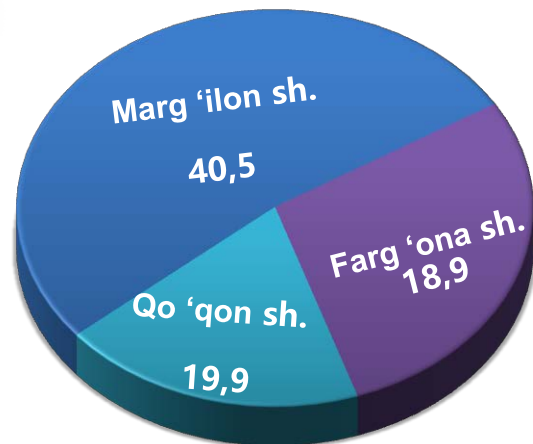
Savdo aylanmasi hajmi va ulushi



Viloyat bo'yicha 2022- yilning yanvar-avgust oylarida ulgurji savdo tovar aylanmasi **7 317,7** mlrd. so'mni tashkil etib, 2021- Yilning mos davriga nisbatan **10,3** % ga o'sdi. Kichik biznes subyektlarining ulgurji savdo aylanmasidagi ulushi statistik hisoblarga qaraganda **7 000,9** mlrd.so'mni tashkil qilgan, bu esa 2021- yilning mos davriga nisbatan **13,3** %ga oshgan. **Viloyatda** ushbu sektorning ulgurji savdo-dagi ulushi **95,7** %ni tashkil qilgan.



Eng yuqori ulushga ega hududlar, % da



ULGURJI SAVDO AYLANMASIDA YIRIK KORXONALAR VA KICHIK BIZNES SUBYEKTLARINING HAJMI VA O‘SISH SUR‘ATLARI

Ulgurji savdo tovar aylanmasida yuqori o‘shish sur‘atlariga ega yirik korxonalar Oltiariq (**41,0 m**) va O‘zbekiston (**32,8 m**) tumanlarida kuzatildi.

	Jami, mlrd. so‘m	2021- yil- ning mos davriga nisbatan, foizda	Yirik korxonalar, mlrd. so‘m	2021- yil- ning mos davriga nisbatan, foizda	Mikrofirma va kichik korxonalar, mlrd. so‘m	2021- yil- ning mos davriga nisbatan, foizda
Farg‘ona viloyati	7 317,7	110,3	316,8	69,0	7 000,9	113,3
Shaharlar						
Farg‘ona	1 383,3	113,7	211,1	59,8	1 172,2	135,7
Qo‘qon	1 456,8	106,9	45,3	135,0	1 411,5	106,2
Quvasoy	157,6	110,8	-	-	157,6	110,8
Marg‘ilon	2 961,4	114,2	-	-	2 961,4	114,2
Tumanlar						
Oltiariq	151,4	145,3	56,6	41,0m	94,8	92,2
Qo‘shitepa	18,4	99,8	-	-	18,4	99,8
Bag‘dod	49,2	107,6	-	0,8	49,1	123,9
Buvayda	76,5	106,1	-	-	76,5	106,1
Beshariq	169,6	105,0	-	-	169,6	105,0
Quva	49,5	105,3	-	-	49,5	105,3
Uchko‘prik	274,6	94,2	0,5	0,7	274,2	120,8
Rishton	7,2	109,1	0,9	3,4m	6,3	100,0
So‘x	5,4	104,5	0,5	3,1m	5,0	98,5
Toshloq	250,9	97,0	-	-	250,9	97,0
O‘zbekiston	11,7	104,6	0,3	3 2,8 m	11,5	102,4
Farg‘ona	43,2	104,5	1,2	-	42,0	101,7
Dang‘ara	136,0	103,3	0,3	4,7m	135,7	103,2
Furqat	50,4	84,7	-	-	50,4	84,7
Yozoyovon	64,6	95,5	0,3	117,1	64,4	95,4

Tashqi iqtisodiy faoliyat va
savdo statistikasi bo‘limi