



Asosiy kapitalga o'zlashtirilgan investitsiyalar

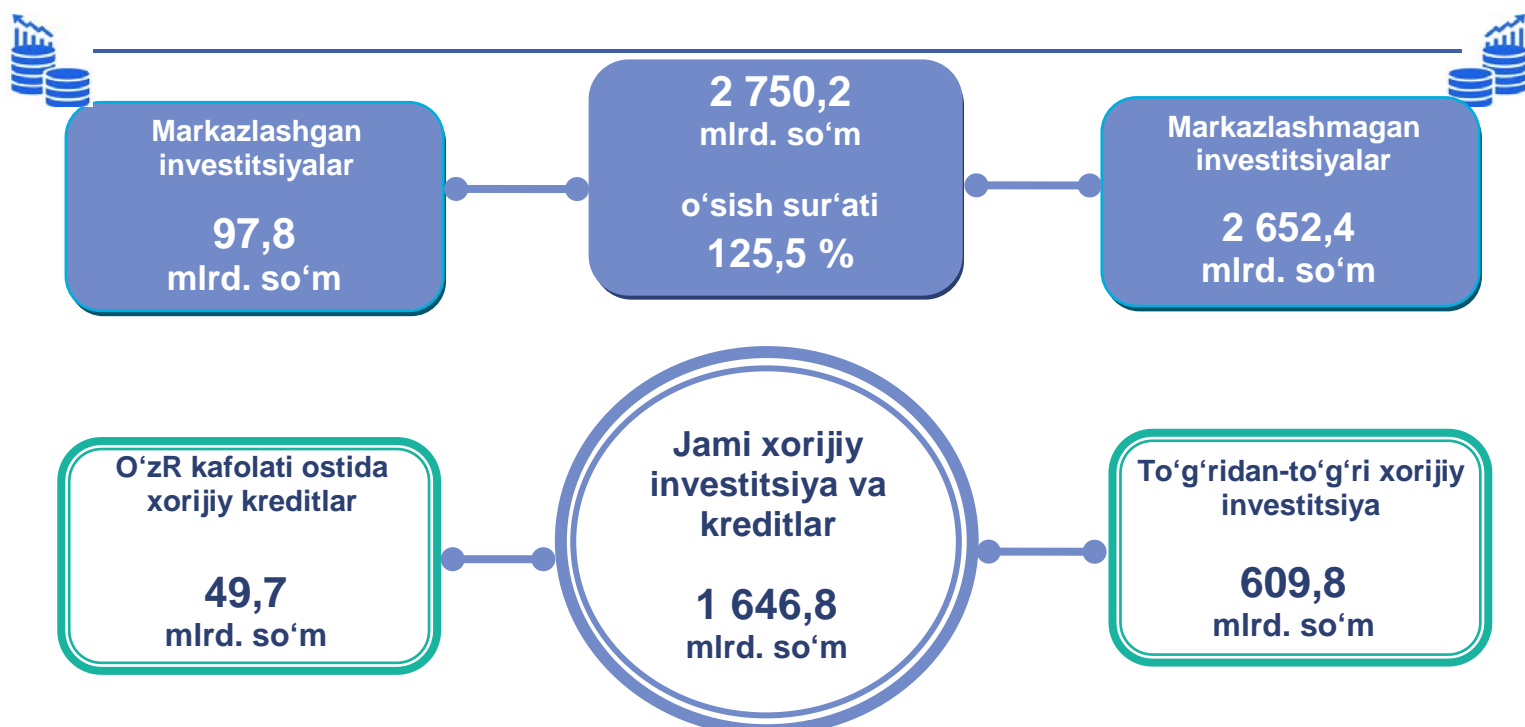
2022-yilning yanvar-mart oylarida investitsion faollikni oshgani kuzatilib, asosiy kapitalga o'zlashtirilgan investitsiyalar hajmini o'tgan yilning mos davriga nisbatan o'sish sur'ati 125,5 %ni tashkil etdi.

2022-yilning yanvar-mart oylarida 2 750,2 mlrd. so'm asosiy kapitalga investitsiyalar o'zlashtirilib, ularning 70,0 %i yoki 1 925,7 mlrd. so'mi jalb etilgan mablag'lar hisobidan moliyalashtirilgan bo'lsa, korxonalar, tashkilotlar va aholining o'z mablag'lari hisobidan 30,0 % yoki 824,5 mlrd. so'm moliyalashtirildi.

Jami investitsiyalar hajmida, markazlashgan moliyalashtirish manbalari hisobidan moliyalashtirilgan asosiy kapitalga investitsiyalarning ulushi, o'tgan yilning mos 1,5 % punktga kamaydi, 3,6 %ni yoki 97,8 mlrd. so'mni tashkil etdi.

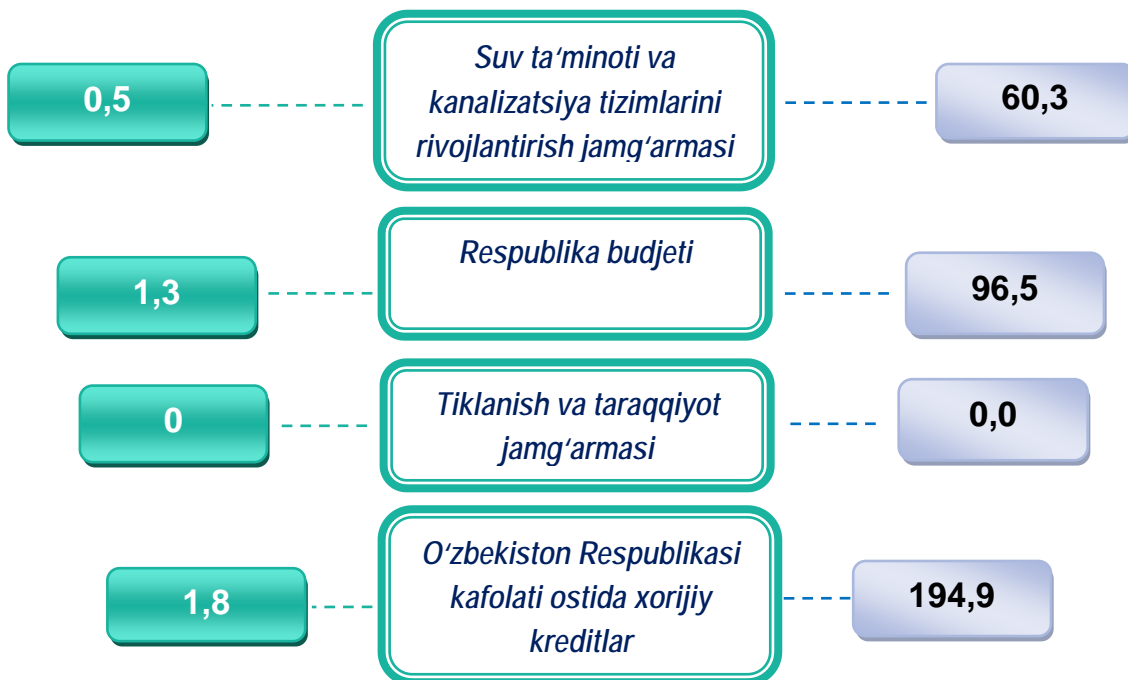
Mos ravishda, markazlashmagan moliyalashtirish manbalari hisobidan 2 652,4 mlrd. so'm yoki jami investitsiyalarning 96,4 % investitsiyalari o'zlashtirilib, o'tgan yilning mos davridagi ko'rsatkichga nisbatan 1,5 % punktga ko'paydi.

Asosiy kapitalga investitsiyalar



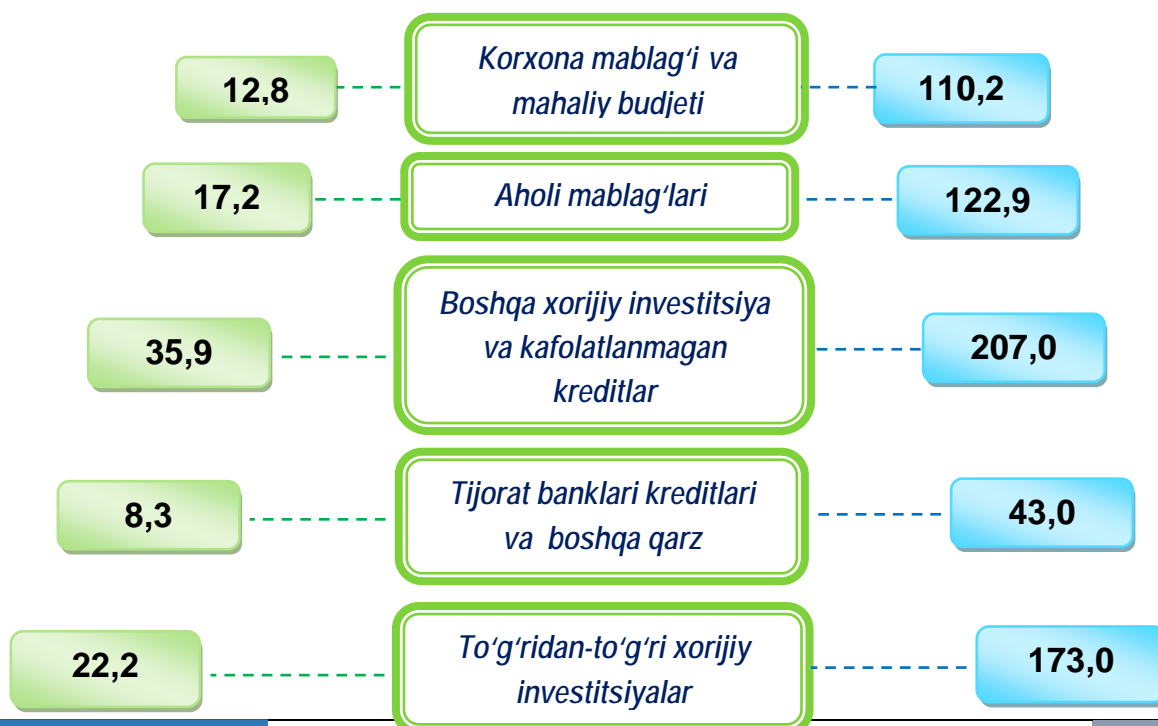
Markazlashgan moliyalashtirish manbalari hisobidan investitsiyalar tarkibi, %da

O'tgan yilning mos davriga nisbatan, o'sish sur'ati %da



Markazlashmagan moliyalashtirish manbalari hisobidan investitsiyalar tarkibi, %da

O'tgan yilning mos davriga nisbatan, o'sish sur'ati %da



2022-yilning yanvar-mart oylarida korxonalar va tashkilotlarning o'z mablag'lari va mahalliy budjeti mablag'lari hisobidan moliyalashtirilgan asosiy kapitalga investitsiyalar 352,2 so'm yoki jami asosiy kapitalga investitsiyalarning 12,8 %ini tashkil etdi. Aholi mablag'lari hisobidan jami asosiy kapitalga investitsiyalarning 17,2 %i yoki 472,3 mlrd. so'mi o'zlashtirildi.

To'g'ridan-to'g'ri xorijiy investitsiyalar hisobidan o'zlashtirilgan investitsiyalar hajmi 609,8 mlrd. so'mni tashkil etdi va o'tgan yilning mos davriga nisbatan 6,3 % punktga ko'payib, 22,2 %ni tashkil etdi.

**Asosiy kapitalga investitsiyalarni moliyalashtirish manbalari
bo'yicha tarkibi, mlrd. so'm**



Shuningdek, tijorat banklar kreditlari va boshqa qarz mablag'lari hisobidan 230,8 mlrd. so'm (jami asosiy kapitalga investitsiyalarning 8,4 %ini tashkil etib, o'tgan yilning mos davriga nisbatan 15,7 % punktga kamaydi), O'zbekiston Respublikasi kafolati ostidagi xorijiy kreditlar 49,7 mlrd. so'm (1,8 % va 0,7 % punktiga ko'paydi), boshqa xorijiy investitsiya va kafolatlanmagan kreditlar 987,4 mlrd. so'm (35,9 % va 14,1 % punktga ko'paydi), Respublika budjeti 34,5 mlrd. so'm (1,3 % va 0,3 % punktga kamaydi), Suv ta'minoti va kanalizatsiya tizimlarini rivojlantirish jamg'armasi 13,6 mlrd. so'm (0,5 % va 0,5 % punktga kamaydi) miqdorida asosiy kapitalga investitsiyalar o'zlashtirildi.

Asosiy kapitalga investitsiyalar o'sish sur'atlarini moliyalastirish manbalari bo'yicha eng yuqori ko'rsatkich kafolatlanmagan kreditlarda kuzatilib, o'tgan yilning mos davriga nisbatan 197,2 %ga o'sdi. Bunday yuqori o'sishga Qo'shtepa tumanida joylashgan "GLOBAL TEXTILE INFINITY" MCHJ - to'qimachilik mahsulotlari ishlab chiqarishni tashkil etish, hamda Toshloq tumanida joylashgan "New World Gazoil" MCHJ tomonidan neft va gaz kondensatlarini qayta ishlashni tashkil etish loyihalari doirasida o'zlashtirilgan investitsiyalar sabab bo'ldi.

Shuningdek, to'g'ridan-to'g'ri xorijiy investitsiyalar hisobidan moliyalashtirilgan investitsiyalar o'tgan yilning mos davriga nisbatan 173,0 %ni tashkil etib, "Farg'ona Yasin Qurilish Mollari" MCHJ QK va "MODERNA CEMENT INDUSTRIES" MChJ QK tomonidan Sement ishlab chiqarishni tashkil etish va "Posco International Textile" MCHJ XK tomonidan paxtachilik klasterini tashkil etish kabi yirik investitsiya loyihalarining jadal o'zlashtirilgani bilan bog'liq.

Moliyalashtirish manbaalari bo'yicha shahar va tumanlar kesimida asosiy kapitalga investitsiyalar

	Jami asosiy kapitalga investitsiyalar, mlrd. so'm	shu jumladan, moliyalashtirish manbaalari bo'yicha (jamiga n				
		Respublika budjeti	Korxonalar va tashkilotlarning o'z mablag'lari	Aholining o'z mablag'lari	Xorijiy investitsiya va kreditlar	Suv ta'minoti, kanalizatsiya tizimlarini rivojlantirish jamg'armasi
Farg'ona viloyati:	2750,2	1,3	12,8	17,2	59,9	0,5
shaharlar:						
Farg'ona sh.	533,6	3,1	26,1	12,5	34,8	1,3
Qo'qon sh.	254,3	0,1	14,1	63,3	7,6	0
Quvasoy sh.	156,8	0	49,9	7,7	37,7	0
Marg'ilon sh.	136,7	0	26,2	8,4	58,7	0
Tumanlar:						
Oltiariq	95,8	0	0,1	0,7	99,1	0,1
Qo'shtepa	214,9	0	0,2	0,3	99,5	0
Bag'dod	99,0	0	0	0,5	95,4	0,6
Buvayda	46,6	0	8,4	48	38,9	0
Beshariq	115,1	0,1	0	0,1	99,6	0
Quva	78,5	0	23,2	28,9	42	0
Uchko'prik	173,8	0	8,9	11,3	71,9	0
Rishton	106,2	0	0	0,1	95,5	1,6
So'x	25,8	23,8	30,7	33	2,3	0
Toshloq	241,4	0,9	0	15,8	83,2	0
O'zbekiston	176,0	1,5	0	26,6	69,6	2,2
Farg'ona t	111,8	5,3	9,7	6,6	55,7	0,6
Dang'ara	87,3	0	0	4,7	94,9	0
Furqat	46,5	0,3	12,8	34,1	49,3	0
Yozyovon	50,2	0,2	0	66,9	30,4	0

*Shahar va tumanlar tomonidan taqsimlanmagan ma'lumotlarni qo'shgan holda

**2022-yil yanvar-mart oylarida shahar va tumanlar bo'yicha
asosiy kapitalga investitsiyalar**

Farg'ona shahar	<i>o'sish sur'ati</i> 107,1 %	<i>investitsiyalar hajmi, mlrd. so'm</i> 533,6	<i>Farg'ona viloyatidagi ulushi</i> 19,4 %
<i>Farg'ona viloyatidagi ulushi</i> 9,2 %	<i>investitsiyalar hajmi, mlrd so'm</i> 254,3	<i>o'sish sur'ati</i> 102,8 %	Qo'qon shahar
Quvasoy shahar	<i>o'sish sur'ati</i> 102,1	<i>investitsiyalar hajmi, mlrd. so'm</i> 156,8	<i>Farg'ona viloyatidagi ulushi</i> 5,7 %
<i>Farg'ona viloyatidagi ulushi</i> 5,0 %	<i>investitsiyalar hajmi, mlrd. so'm</i> 136,7	<i>o'sish sur'ati</i> 104,1 %	Marg'ilon shahar
Oltiariq tumani	<i>o'sish sur'ati</i> 134,4 %	<i>investitsiyalar hajmi, mlrd. so'm</i> 95,8	<i>Farg'ona viloyatidagi ulushi</i> 3,5 %
<i>Farg'ona viloyatidagi ulushi</i> 7,8 %	<i>investitsiyalar hajmi, mlrd. so'm</i> 214,9	<i>o'sish sur'ati</i> 269,1 %	Qo'shtepa tumani
Bag'dod tumani	<i>o'sish sur'ati</i> 134,7 %	<i>investitsiyalar hajmi, mlrd. so'm</i> 99,0	<i>Farg'ona viloyatidagi ulushi</i> 3,6 %

o'sish sur'ati

*investitsiyalar hajmi,
mlrd. so'm*

Farg'ona viloyatidagi ulushi

**Buvayda
tumani**

101,1 %

46,6

1,7 %

*Farg'ona viloyatidagi
ulushi*

4,2 %

*investitsiyalar hajmi,
mlrd. so'm*

115,1

o'sish sur'ati

187,4 %

Beshariq tumani

o'sish sur'ati

102,1 %

*investitsiyalar hajmi,
mlrd. so'm*

78,5

Farg'ona viloyatidagi ulushi

2,9 %

Quva tumani

*Farg'ona viloyatidagi
ulushi*

6,3 %

*investitsiyalar hajmi,
mlrd. so'm*

173,8

o'sish sur'ati

103,6 %

**Uchko'prik
tumani**

o'sish sur'ati

210,4 %

*investitsiyalar hajmi,
mlrd. so'm*

106,2

Farg'ona viloyatidagi ulushi

3,9 %

Rishton tumani

*Farg'ona viloyatidagi
ulushi*

0,9 %

*investitsiyalar hajmi,
mlrd. so'm*

25,8

o'sish sur'ati

102,6 %

So'x tumani

o'sish sur'ati

169,8 %

*investitsiyalar hajmi,
mlrd. so'm*

241,4

Farg'ona viloyatidagi ulushi

8,8 %

**Toshloq
tumani**

*Farg'ona viloyatidagi
ulushi*

6,4 %

*investitsiyalar hajmi,
mlrd. so'm*

176,0

o'sish sur'ati

165,6 %

**O'zbekiston
tumani**

**Farg'ona
tumani**

o'sish sur'ati

104,1 %

*investitsiyalar hajmi,
mlrd. so'm*

111,8

*Farg'ona viloyatidagi
ulushi*

4,1 %

*Farg'ona viloyatidagi
ulushi*

3,2 %

*investitsiyalar hajmi,
mlrd. so'm*

87,3

o'sish sur'ati

141,9 %

**Dang'ara
tumani**

**Furqat
tumani**

o'sish sur'ati

100,1 %

*investitsiyalar hajmi,
mlrd. so'm*

46,5

*Farg'ona viloyatidagi
ulushi*

1,7 %

*Farg'ona viloyatidagi
ulushi*

1,8 %

*investitsiyalar hajmi,
mlrd. so'm*

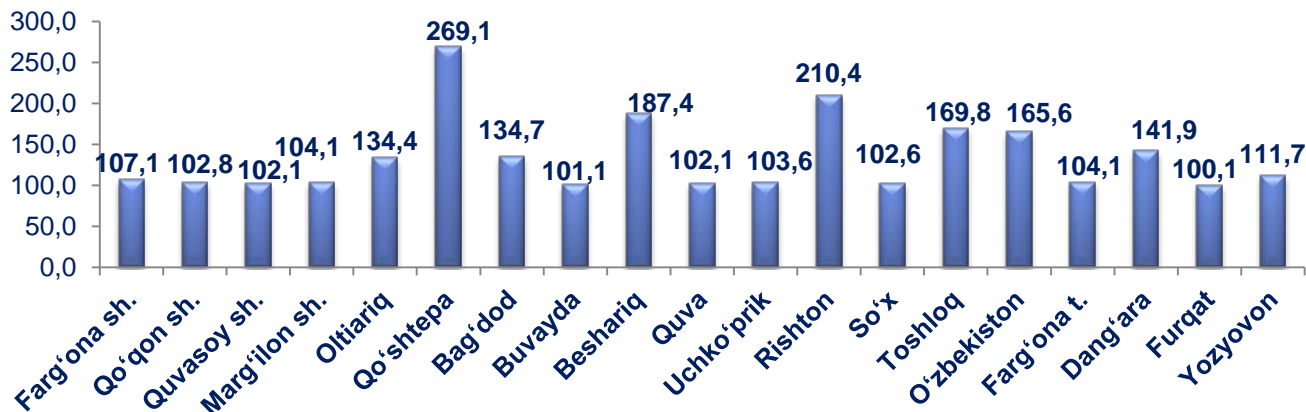
50,2

o'sish sur'ati

111,7 %

**Yozyovon
tumani**

**2022-yil yanvar-mart oylarida
investitsiyalarning o'sish sur'atlari, %da**



Shahar va tumanlar kesimida asosiy kapitalga investitsiyalar o'zlashtirilishi bo'yicha o'tgan yilning mos davriga nisbatan eng yuqori o'sish sur'ati 269,1 %ga o'sib, Qo'shtepa tumanida kuzatildi. Bu asosan "GLOBAL TEXTILE INFINITY" MCHJ - to'qimachilik mahsulotlari ishlab chiqarishni tashkil etish.

Shuningdek, Rishton tumanida ham yuqori o'sish sur'ati kuzatilib, o'tgan yilning mos davriga nisbatan 210,4 %ni tashkil qildi. Bunday natijani "RUSO'ZBEKTEKS" MChJ_Xorijiy Korxonada tomonidan sochiq va gazlama ishlab chiqarishni tashkil etish bilan izohlash mumkin.

Viloyatda investitsiyalar hajmi bo'yicha yuqori ulushga ega bo'lgan Farg'ona shahri (19,4 %), Qo'qon shahri (9,2 %), hamda Toshloq tumani (8,8 %) ushbu tuman va shaharlarda o'zlashtirilgan investitsiyalar hajmi viloyat bo'yicha jami investitsiyalar hajmi o'sish sur'atining oshishiga sezilarli ta'sir ko'rsatdi.

**Asosiy kapitalga investitsiyalarning
texnologik tarkibi, (%da)**



Farg'ona viloyati bo'yicha asosiy kapitalga investitsiyalarning texnologik tarkibida mashina, uskuna va inventarlarga 1 322,4 mlrd. so'm investitsiyalar o'zlashtirilgan bo'lib, jami investitsiyalarning 48,1 %ini tashkil etdi, qurilish montaj ishlari bo'yicha 1 208,0 mlrd. so'm (jami investitsiyalardagi ulushi 43,9 %) va boshqa xarajatlarga 219,8 mlrd. so'm (8,0 %) o'zlashtirildi.

Shahar tumanlar kesimida jami asosiy kapitalga investitsiyalar hajmida qurilish-montaj ishlarining ulushi bo'yicha eng yuqori ko'rsatkich Qo'shtepa tumanida kuzatildi – 98,3 % yoki 211,3 mlrd. so'm.

Qurilish-montaj ishlarining ulushi bo'yicha eng quyi daraja Furqat tumanida kuzatilib, 85,0 %ni yoki 39,6 mlrd. so'mni tashkil etdi. Shuningdek, Toshloq tumanida mashina, uskunalar va inventarlarga xarajatlar bo'yicha eng yuqori ko'rsatkich kuzatilib – 81,2 % yoki 196,0 mlrd. so'mni tashkil etdi.

Asosiy kapitalga investitsiyalarning takror ishlab chiqarish tarkibi (jami hajmdagi % da)

Yangi qurilish- 73,7

Kengaytirish, rekonstruksiya, modernizatsiya - 14,6






Boshqa yo'nalishlar -11,7
















Joriy hisobot davrida ham asosiy kapitalga kiritilgan investitsiyalarning katta qismi yangi qurilishga yo'naltirildi. Yangi qurilishga yo'naltirilgan investitsiyalar hajmi 2 025,7 mlrd. so'mni tashkil etib, jami o'zlashtirilgan investitsiyalarning 73,7 %ini tashkil etdi.

Iqtisodiyotda mavjud obyektlarni kengaytirish, rekonstruksiya qilish, modernizatsiyalash va texnik qayta qurollantirishga yo'naltirilgan investitsiyalar 402,0 mlrd. so'mni tashkil etdi va viloyatdagi jami o'zlashtirilgan investitsiyalarning 14,6 %ini tashkil etdi. Qolgan 11,7 %, ya'ni 322,5 mlrd. so'm boshqa xarajatlarga yo'naltirildi.

Shahar va tumanlar kesimida asosiy kapitalga investitsiyalarning texnologik tarkibi

Jami hajmdagi ulushi % da

		Qurilish montaj ishlari	Mashina, uskuna, inventarlar	Boshqa xarajatlar
	Farg'ona viloyati	43,9	48,1	8,0
	shaharlar:			
	Farg'ona	42,4	53,5	4,1
	Qo'qon	55,2	44,0	0,8
	Quvasoy	18,9	77,6	3,5
	Marg'ilon	20,8	29,2	50,0

	<i>tumanlar:</i>			
	Oltiariq	44,0	49,0	7,0
	Qo'shtepa	98,3	0,4	1,3
	Bag'dod	46,9	35,9	17,2
	Buvayda	60,3	32,7	7,0
	Beshariq	13,8	79,3	6,9
	Quva	27,8	61,3	10,9
	Uchko'prik	58,0	38,6	3,4
	Rishton	50,5	44,5	4,9
	So'x	82,4	9,1	8,6
	Toshloq	15,9	81,2	2,9
	O'zbekiston	24,2	70,7	5,1
	Farg'ona	68,4	26,4	5,2
	Dang'ara	16,3	56,8	26,9
	Furqat	85,0	8,1	6,9
	Yozyovon	61,9	10,4	27,6

Asosiy kapitalga investitsiyalarning iqtisodiy faoliyat turlari bo'yicha tarkibida ishlab chiqarish sanoati yetakchilik qilmoqda. Ushbu iqtisodiy faoliyat turida jami moliyalashtirish manbalari hisobidan

2 155,6 mlrd. so'm yoki jami asosiy kapitalga kiritilgan investitsiyalarning 78,4 %i o'zlashtirilgan. Uning tarkibida eng ko'p investitsiyalar o'zlashtirilgan 3 ta faoliyat turlari quyidagilar:

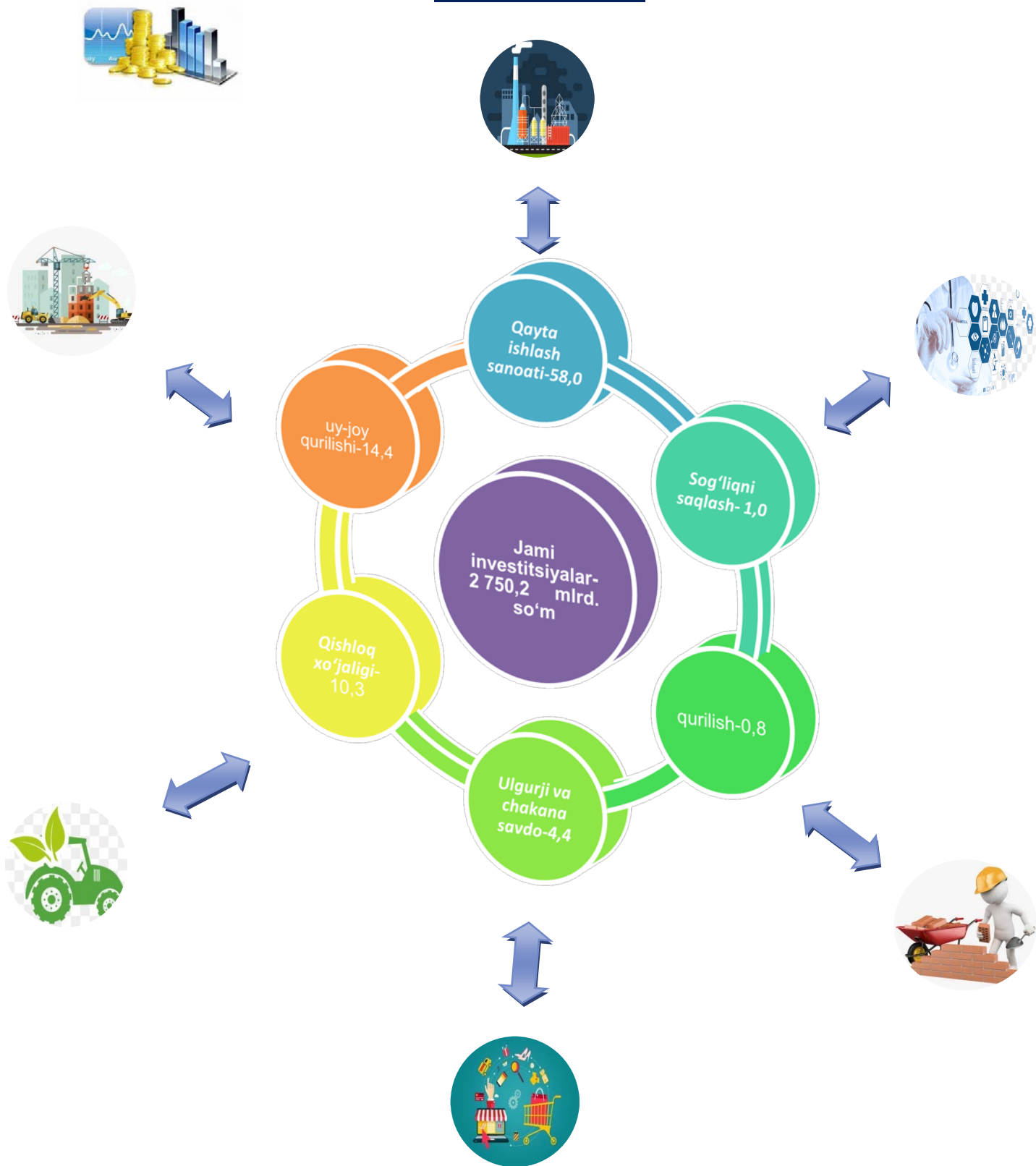
- boshqa nometall mineral mahsulotlari ishlab chiqarish – 301,1 mlrd. so'm (10,9 %);*
- to'qimachilik mahsulotlari ishlab chiqarish – 602,1 mlrd. so'm (jami asosiy kapitalga investitsiyalardagi ulushi 21,9 %).*
- koks va qayta ishlangan neft mahsulotlarini ishlab chiqarish – 190,5 mlrd. so'm (6,9 %).*

Qishloq, o'rmon va baliqchilik xo'jaligi jami 284,5 mlrd. so'm yoki viloyat bo'yicha jami investitsiyalar hajmining 10,3 %i o'zlashtirilgan bo'lib, uning tarkibidan 10,3 %i yoki 283,7 mlrd. so'mi dehqonchilik va chorvachilik, ovchilik sohasiga tegishlidir.



**Asosiy kapitalga investitsiyalarning iqtisodiy faoliyat turlari
bo'yicha tarkibida katta ulushga ega sohalar**

(jamiqa nisbatan %da)



2022-yil yanvar-mart oylarida 1646,8 mlrd. so'm yoki asosiy kapitalga investitsiyalarning 59,9 %i xorijiy investitsiya va kreditlar hisobidan o'zlashtirildi.

Jami xorijiy investitsiya va kreditlar tarkibida xorijiy investitsiyalar 652,2 mlrd. so'mni tashkil etdi va qolgan 994,6 mlrd. so'm xorijiy kreditlar hisobiga to'g'ri keldi.

Asosiy kapitalga xorijiy investitsiya va kreditlar

mlrd. so'm

	Jami	Shu jumladan:		
		To'g'ridan-to'g'ri xorijiy investitsiyalar	O'z.R kafolati ostida xorijiy kreditlar	Boshqa investitsiya va kafolatlanmagan kreditlar
Farg'ona viloyati	1646,8	609,8	49,7	987,3
Farg'ona sh.	185,7	80,6	47,1	58,0
Qo'qon sh.	19,1	0,0		19,1
Quvasoy sh.	59,2	22,6		36,6
Marg'ilon sh.	80,3	0,0		80,3
Oltiariq t.	94,9	32,9		62,0
Qo'shtepa t.	213,8	0,0		213,8
Bag'dod t.	94,5	21,9	1,2	71,4
Buvayda t.	18,1	0,0		18,1
Beshariq t.	114,6	114,6		0,0
Quva t.	33,0	15,9		17,1
Uchko'prik t.	125,0	79,1	0,1	45,8
Rishton t.	101,5	45,6	0,1	55,8
So'x t.	0,6	0,1		0,5
Toshloq t.	200,8	18,6		182,2
O'zbekiston t.	122,5	67,7		54,8
Farg'ona t.	62,2	55,5	0,0	6,7
Dang'ara t.	82,8	21,9	0,1	60,8
Furqat t.	22,9	21,8	1,1	0,0
Yozyovon t.	15,3	11,0		4,3

To'g'ridan-to'g'ri xorijiy investitsiya va kreditlar hisobidan joriy davrda 1 597,2 mlrd. so'm o'zlashtirilgan bo'lsa, O'zbekiston Respublikasi kafolati ostida 49,7 mlrd. so'm xorijiy kreditlar o'zlashtirildi.

Asosiy kapitalga xorijiy investitsiya va kreditlarning o'tgan yilning mos davriga nisbatan o'sish sur'ati 191,1 %ni tashkil etdi.

Iqtisodiy faoliyat turlari bo'yicha xorijiy investitsiya va kreditlar tarkibi, %da



**Foydalanishga topshirilgan turar-joylar tarkibi
% da**

95,6 %



ming kv.m

348,6

4,4 %



*Qishloq joylar
ulushi 94,0 %*

*Qishloq joylar
ulushi 100 %da*

Yakka tadbirkor uy-joy qurilishi

Qishloq qurilish invest

**Foydalanishga topshirilgan ijtimoiy soha
objektlari tarkibi %da**

Shahar joylarda

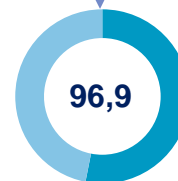


Suv tarmog'i



Gaz tarmog'i

Qishloq joylarda



Joriy davrda jami umumiy maydoni 348,6 ming kv.m bo'lgan 5373 ta turar-joy obyektlari yangi qurib foydalanishga topshirilgan bo'lib, ulardan umumiy maydoni 257,0 ming kv.m bo'lgan 1098 ta uy-joylar qishloq joylarda joylashgan. Umumiy maydoni 333,3 ming kv.m bo'lgan 1489 ta turar-joy obyektlari yakka tartibdagi yangi qurib foydalanishga topshirilgan bo'lib, ulardan umumiy maydoni 226,4 ming kv.m bo'lgan 1087 ta uy-joylar qishloq joylarda joylashgan. Umumiy maydoni 15,3 ming kv.m bo'lgan 11 ta turar-joy obyektlari Qishloq qurilish invest yangi qurib foydalanishga topshirilgan bo'lib, ulardan umumiy maydoni 15,3 ming kv.m bo'lgan 11 ta uy-joylar qishloq joylarda joylashgan.

Viloyat bo'yicha 32,3 km suv va 4,4 km gaz tarmog'i ishga tushirilgan bo'lib, ulardan 31,0 km suv va 4,4 km gaz tarmog'i qishloq joylarga to'g'ri keladi.

Suv 2,8 mlrd. so'm va gaz 0,7 mlrd. so'm tarmog'lari qurilishi bo'yicha, investitsiyalar foydalanilgan.



Investitsiyalar va qurilish statistikasi bo'limi

Aloqa telefoni: **(73) 241-98-42**
249-87-26