

2022-yilning yanvar-iyul oyida Farg'ona viloyatida Xizmatlar sohasining rivojlanishi



Dastlabki ma'lumotlar

116,0 %

O'sish sur'ati

**12 001,8 mlrd.
so'm**

Xizmatlar hajmi

63,8 %

**Kichik
tadbirkorlikning
ulushi**

Xizmatlar sohasi

**3 066,6
ming so'm**

**Aholi jon boshiga
ko'rsatilgan
xizmatlar**

Iqtisodiyotning ushbu sektori turli xil faoliyat turlarini o'z ichiga olib, ishlab chiqarish samaradorligini oshirishga yordam beradi

Farg'ona viloyatining iqtisodiy holatini baholashda xizmatlar sohasining ko'lami, tarkibi va rivojlanish darajasi alohida o'rin tutadi.

Dastlabki ma'lumotlar



Xizmatlar sohasi bu — korxonalar, tashkilotlar, shuningdek, jismoniy shaxslar tomonidan ko'rsatiladigan turli xil xizmatlar, ishlab chiqarishni o'z ichiga olgan umumlashtirilgan toifadir.

Ushbu sohani ko'pincha rivojlangan zamonaviy infratuzilma tufayli sanoatdan keyingi iqtisodiy tuzilma tarzida ko'riladi.

Dastlabki ma'lumotlarga ko'ra, 2022-yilning yanvar-iyul oyida ko'rsatilgan bozor xizmatlari hajmi **12 001,8 mlrd.** so'mga yetdi. Uning nominal hajmi **2 380,9 mlrd.** so'mga oshdi. Taqqoslama ekvivalentda o'tgan yilning shu davriga nisbatan o'sish sur'ati **116,0 %**ni tashkil etdi.

Ishlab chiqarilgan xizmatlarning asosiy ko'rsatkichlari

(2022-yil yanvar-iyul oyida)

2 380,9
mlrd. so'mga

Hajmning
o'sishi

12 001,8
mlrd. so'm

Xizmatlar hajmi

116,0%

O'sish sur'ati



3

Farg'ona viloyati xizmatlar sohasining
rivojlanishi

2022-yil yanvar-iyul oyida



FARG'ONA VILOYATI STATISTIKA BOSHQARMASI

Dastlabki ma'lumotlar

Iqtisodiy faoliyat turlari bo'yicha ishlab chiqarilgan xizmatlarning asosiy ko'rsatkichlari (2022- yilning yanvar-iyul oyida)	Hajmi, mlrd. so'm	2021- yilga nisbatan o'sish sur'ati, %da
Xizmatlar - jami	12 001,8	116,0
shu jumladan:		
Aloqa va axborotlashtirish xizmatlari	637,6	124,1
Moliyaviy xizmatlar	2774,7	163,2
Transport xizmatlari	2180,0	106,2
shu jumladan: avtotransport xizmatlari	2013,8	103,4
Yashash va ovqatlanish xizmatlari	292,9	104,1
Savdo xizmatlari	3494,4	101,1
Ko'chmas mulk bilan bog'liq xizmatlar	300,8	108,4
Ta'lim sohasidagi xizmatlar	571,1	117,7
Sog'liqni saqlash sohasidagi xizmatlar	254,1	112,3
Ijara xizmatlari	258,5	106,6
Kompyuter va maishiy tovarlarni ta'mirlash bo'yicha xizmatlar	323,8	106,6
Shaxsiy xizmatlar	548,2	102,2
Me'morchilik, muhandislik izlanishlari, texnik sinovlar va tahlil sohasidagi xizmatlar	111,9	117,4
Boshqa xizmatlar	253,8	104,2

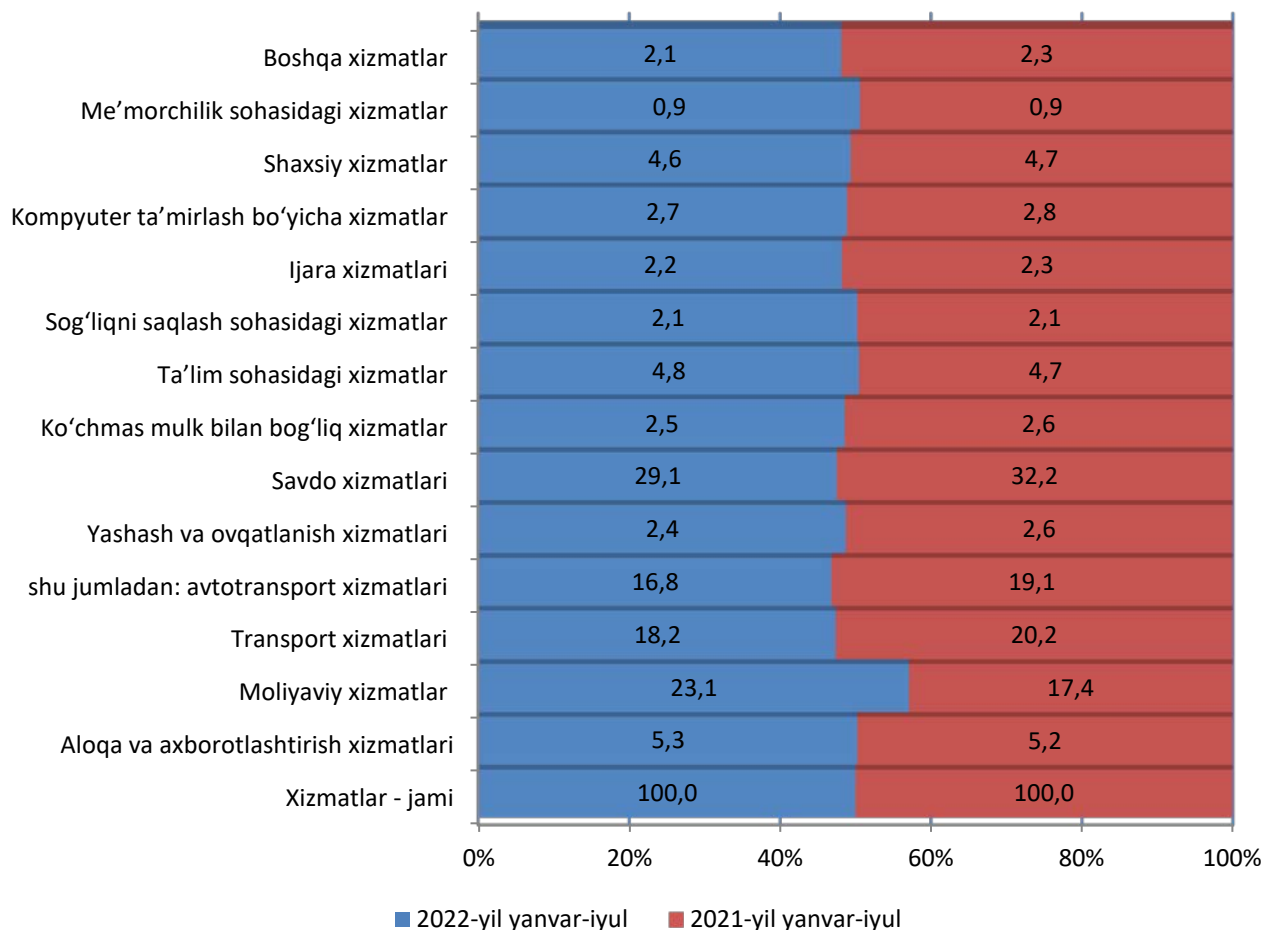


Farg'ona viloyatida xizmatlar sohasining rivojlanishi

2022-yil yanvar-iyul oyida

Dastlabki ma'lumotlar

Iqtisodiy faoliyat turlari bo'yicha ko'rsatilgan bozor xizmatlarining o'sish sur'atlari taqqoslanishi, %da



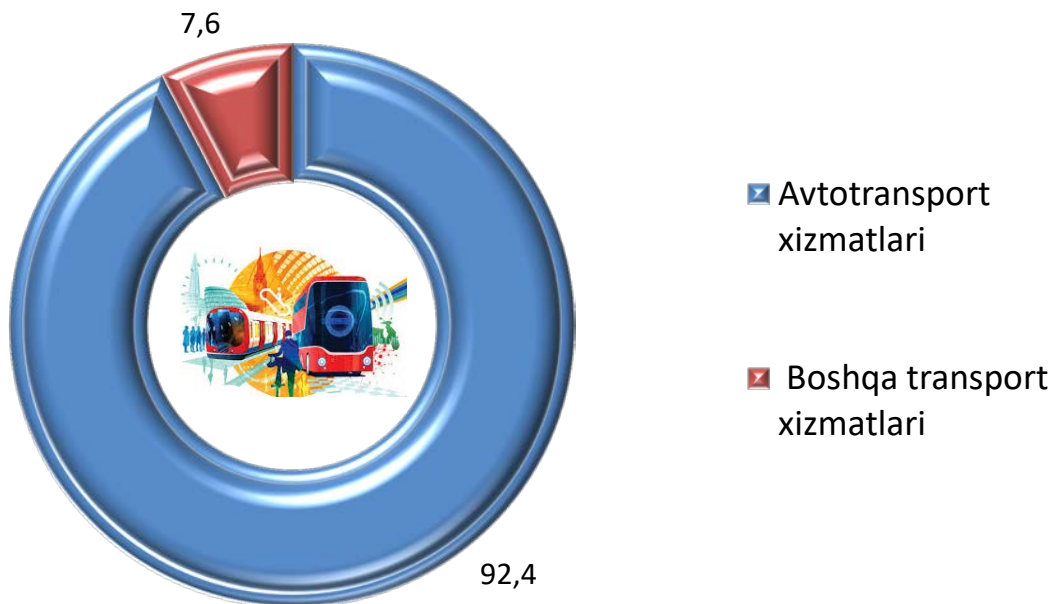
Jamiga nisbatan yuqori ulushga ega savdo xizmatlari (**29,1%**), moliyaviy xizmatlar (**23,1%**), transport xizmatlari (**18,2%**), shuningdek, aloqa va axborotlashtirish xizmatlarida (**5,3 %**) qayd etildi.



Dastlabki ma'lumotlar

2022-yil yanvar-iyul oyida ko'rsatilgan transport xizmatlari tarkibi, %da

2022-yil yanvar-iyul oyida transport xizmatlari hajmi Farg'ona viloyatida 2180,0 mlrd. so'mni tashkil etdi. Shundan, avtotransport xizmati 2 013,8 mlrd. so'mni, jami transport xizmatlarining 92,4 %ni tashkil etadi.



Dastlabki ma'lumotlar



Savdo bu – tovarlarning aylanishini, ularning ishlab chiqarish sohasidan iste'mol sohasiga o'tishini ta'minlaydigan iqtisodiyot sohasidir. Ma'lum bir davlat ichida savdo tovarlarini zarur iste'molchiga yetkazib berish vazifasini bajaradi. U ulgurji va chakana savdoga bo'linadi.

2022-yilning yanvar-iyul oyida, ko'rsatilgan bozor xizmatlari umumiy hajmida savdo xizmatlarining ulushi **29,1%**ni tashkil etdi, bu esa 3 494,4 mlrd. so'mga to'g'ri keldi.

Taqqoslash uchun: 2021-yilda ularning hajmi 3 095,3 mlrd. so'mga yoki umumiy hajmining **32,2 %**iga to'g'ri keldi.

Savdo xizmatlari

3 095,3

Xizmatlar hajmi,
mlrd. so'm

3 494,4

111,6

O'sish sur'ati, %da

101,1



2021-y. yanvar-iyul



2022-y. yanvar-iyul

7

Farg'ona viloyatida xizmatlar sohasining
rivojlanishi

2022-yil yanvar-iyul oyida

Dastlabki ma'lumotlar



Moliyaviy xizmatlar hajmi moliyaviy vositachilik hisobidan olingan foizli daromadlar hajmi (xizmatlar uchun belgilangan to'lovlar miqdorida), shuningdek, moliya muassasasi tomonidan ssuda berish yoki depozitni saqlash bo'yicha xizmatlari uchun to'lanadigan haq hisobiga ko'ra olinadi.

Moliyaviy xizmatlar

(2022-yilning yanvar-iyul oyida)



Moliyaviy xizmatlar hajmi **2 774,7** mlrd. so'mni tashkil etdi.

Taqqoslash uchun: 2021- yilda ularning hajmi **1 671,5** mlrd. so'mga teng bo'lgan.

Ularining umumiy xizmatlar hajmidagi ulushi **23,1** %ni tashkil etdi.

Taqqoslash uchun: 2021-yilda ularning ulushi **17,4** %ni tashkil etdi.



O'tgan yilning shu davriga nisbatan moliyaviy xizmatlar hajmini **1103,2** mlrd. so'mga ko'payishi kuzatildi.



Moliyaviy xizmatlarning o'sishi **163,2** %ni tashkil etdi.



Dastlabki ma'lumotlar



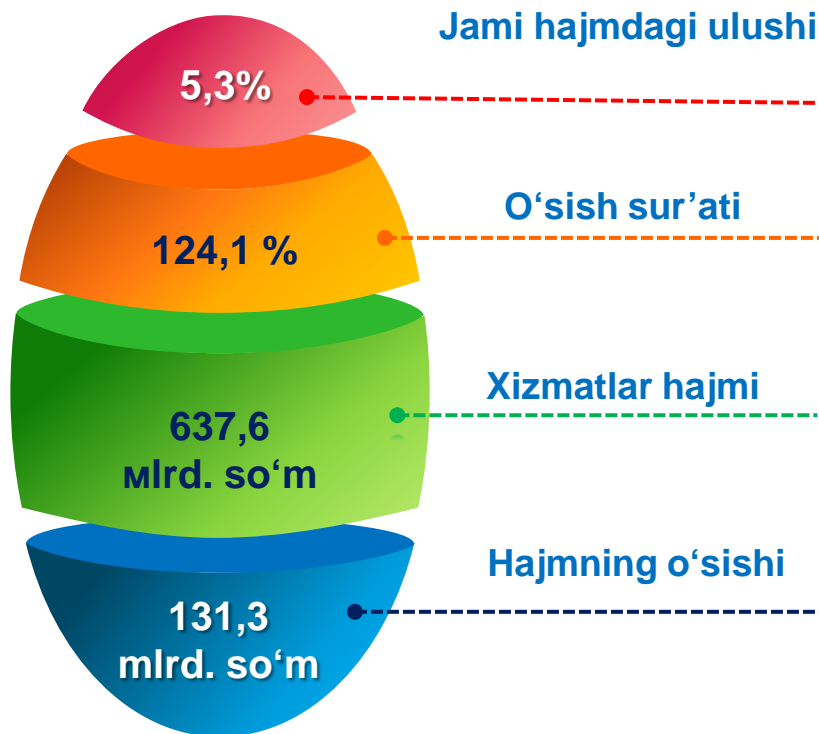
Rivojlangan davlatlar tajribasi shuni ko'rsatadiki, AKT rivojlanishi mamlakatning raqobatbardoshlik darajasiga bevosita ta'sir qiladi, sizga katta hajmdagi ma'lumotlarni to'plash va umumlashtirishga imkon beradi, strategik darajada boshqaruv uchun katta imkoniyatlar ochadi.



Aloqa va axborotlashtirish xizmatlari (2022-yilning yanvar-iyul oyida)

2022-yilning yanvar-iyul oyida aloqa va axborotlashtirish xizmatlarining hajmi **637,6** mlrd. so'm darajasida belgilandi.

2021-yilga nisbatan ushbu turdagi xizmatlarning o'sish sur'ati **124,1** %ga yetdi.



Taqqoslash uchun: 2021-yilda ushbu xizmat turi hajmi **506,2** mlrd. so'm yoki ko'rsatilgan bozor xizmatlari umumiy hajmining **5,2** %ga teng bo'ldi. O'sish sur'ati **115,6** %ni tashkil etdi.

Dastlabki ma'lumotlar



Amaliyot shuni ko'rsatadiki, bilimlar va xizmatlar iqtisodiyotini shakllantirishning eng muhim sharti kadrlarni tayyorlash va qayta tayyorlashning rivojlangan tizimi hisoblanadi. Amalga oshirilayotgan islohotlar jarayonida mamlakatga turli sohalarda yuqori malakali mutaxassislar kerak. Yuqori malakali kadrlar innovatsion iqtisodiyotning harakatlantiruvchi kuchi bo'ladi.

Ta'lim sohasidagi xizmatlar

571,1
mlrd. so'm

Ko'rsatilgan bozor
xizmatlari hajmi

449,9
mlrd. so'm

2022-y.
yanvar-
iyul



2021-y.
yanvar-
iyul

2022-yilning yanvar-iyul oyida ta'lim sohasidagi xizmatlar hajmi **571,1** mlrd. so'mga yetib, bozor xizmatlarining umumiy hajmidagi ulushi **4,8** %ni tashkil etdi. 2021-yilga nisbatan **117,7** %ni tashkil etdi.

117,7 %

2021-yilga nisbatan
%da

117,3%

10

Farg'ona viloyatida xizmatlar sohasining
rivojlanishi

2022-yil yanvar-iyul oyida

Dastlabki ma'lumotlar



Oziq-ovqat va ichimliklar bilan ta'minlash bo'yicha xizmatlar – oziq-ovqat mahsulotlari va ichimliklar yetkazib berish bo'yicha qo'yilgan ustamadan tashqari, ovqat tayyorlashda ishlatilgan va qayta ishlanmagan holda sotilgan mahsulotlar qiymatini o'z ichiga oluvchi aylanma qiymatdir.

Yashash bo'yicha xizmatlar hajmi, qisqa muddatli turar joy bilan ta'minlash bo'yicha ko'rsatilgan xizmatlar (mehmonxonalar, otellar, motellar va boshqa turar joylar) qiymatini o'z ichiga oladi.

Yashash va ovqatlanish bo'yicha xizmatlar



Xizmatlar hajmi,
mlrd. so'm

247,2

292,9

2021-y.

yanvar-
iyul

2022-y.

2021-yilga nisbatan yashash va ovqatlanish bo'yicha xizmatlar hajmi 45,7 mlrd. so'mga ko'paygan.

Dastlabki ma'lumotlar



Sog'liqni saqlash sohasidagi xizmatlar hajmi bu – sog'liqni saqlash muassasalarining tibbiy va sanitariya xizmatlari, shuningdek, tashkilotlar va tibbiyot korxonalari, stomatologiya, fizioterapevtik, gomeopatik poliklinikalar, kosmetologiya klinikalari, giyohvand moddalarni iste'mol qiluvchilarni davolash ambulatoriyalari, laboratoriya va sanitariya epidemiologiyalar tomonidan ko'rsatilgan bozor xizmatlarining qiymatidir.

Sog'liqni saqlash sohasidagi xizmatlar

Yanvar-iyul

2021-y.

202,1 mlrd.
so'm

Xizmatlar
hajmi

2022-y.

254,1 mlrd.
so'm

2,1 %

Xizmatlar-
ning jami
hajmidagi
ulushi

2,1 %

12

Farg'ona viloyatida xizmatlar sohasining
rivojlanishi

2022-yil yanvar-iyul oyida



FARG'ONA VILOYATI STATISTIKA BOSHQARMASI

Hududlar bo'yicha ko'rsatilgan xizmatlarning asosiy ko'rsatkichlari (2022-yilning yanvar-iyul oyida)	Hajmi, mlrd. so'm	O'sish sur'ati, %da
Farg'ona viloyati	12 001,8	116,0
Farg'ona sh.	3 762,4	119,3
Qo'qon sh.	2 150,1	116,0
Quvasoy sh.	235,2	114,4
Marg'ilon sh.	1 171,9	116,1
Oltiariq t.	457,8	116,3
Qo'shtepa t.	254,3	111,9
Bag'dod t.	265,5	114,2
Buvayda t.	410,0	114,1
Beshariq t.	288,6	115,9
Quva t.	338,9	117,0
Uchko'prik t.	442,4	103,9
Rishton t.	344,8	116,1
So'x t.	132,2	113,5
Toshloq t.	351,8	114,2
O'zbekiston t.	270,8	115,7
Farg'ona t.	396,2	114,7
Dang'ara t.	248,3	115,0
Furqat t.	187,4	111,7
Yozyovon t.	293,2	110,3

) hududlar bo'yicha taqsimlanmagan hajmlarni inobatga olgan holda

13

**Farg'ona viloyatida xizmatlar sohasining
rivojlanishi**

2022-yil yanvar-iyul oyida

Dastlabki ma'lumotlar



Xizmatlar sohasining rivojlanish darajasi aholining hududiy va ijtimoiy harakatchanligini, yangi xo'jalik hududlarini o'zlashtirish, ishlab chiqarish samaradorligini va moddiy mahsulotlar iste'molini oshirishni ta'minlaydi.

Aholi jon boshiga ko'rsatilgan bozor xizmatlari hajmining har oyda o'sishi kuzatilmoqda.

Aholi jon boshiga ko'rsatilgan bozor xizmatlarining asosiy ko'rsatkichlari

Xizmatlar hajmi

3066,6 ming
so'm

Hajmning o'sishi

558,7 ming
so'm

2022-yilning yanvar-iyul oyida aholi jon boshiga ko'rsatilgan bozor xizmatlari hajmi **3066,6** ming so'mga yetdi.

2021-yilga nisbatan **113,7 %**ni tashkil etdi.

113,7 %

O'sish sur'ati

Taqqoslash uchun:

2021-yilda aholi jon boshiga ko'rsatilgan xizmatlar hajmi 2507,9 ming so'mni tashkil etdi.

14

Farg'ona viloyatida xizmatlar sohasining rivojlanishi

2022-yil yanvar-iyul oyida