

# FARG'ONA VILOYATI STATISTIKA BOSHQARMASI

## 2024- YIL YANVAR- SENTABR OYLARIDA ASOSIY KAPITALGA INVESTITSIYALAR

2024



Farg'ona 2024- yil

# ASOSIY KAPITALGA INVESTITSIYALAR

Jami asosiy kapitalga investitsiyalar

Xorijiy investitsiya va kreditlar

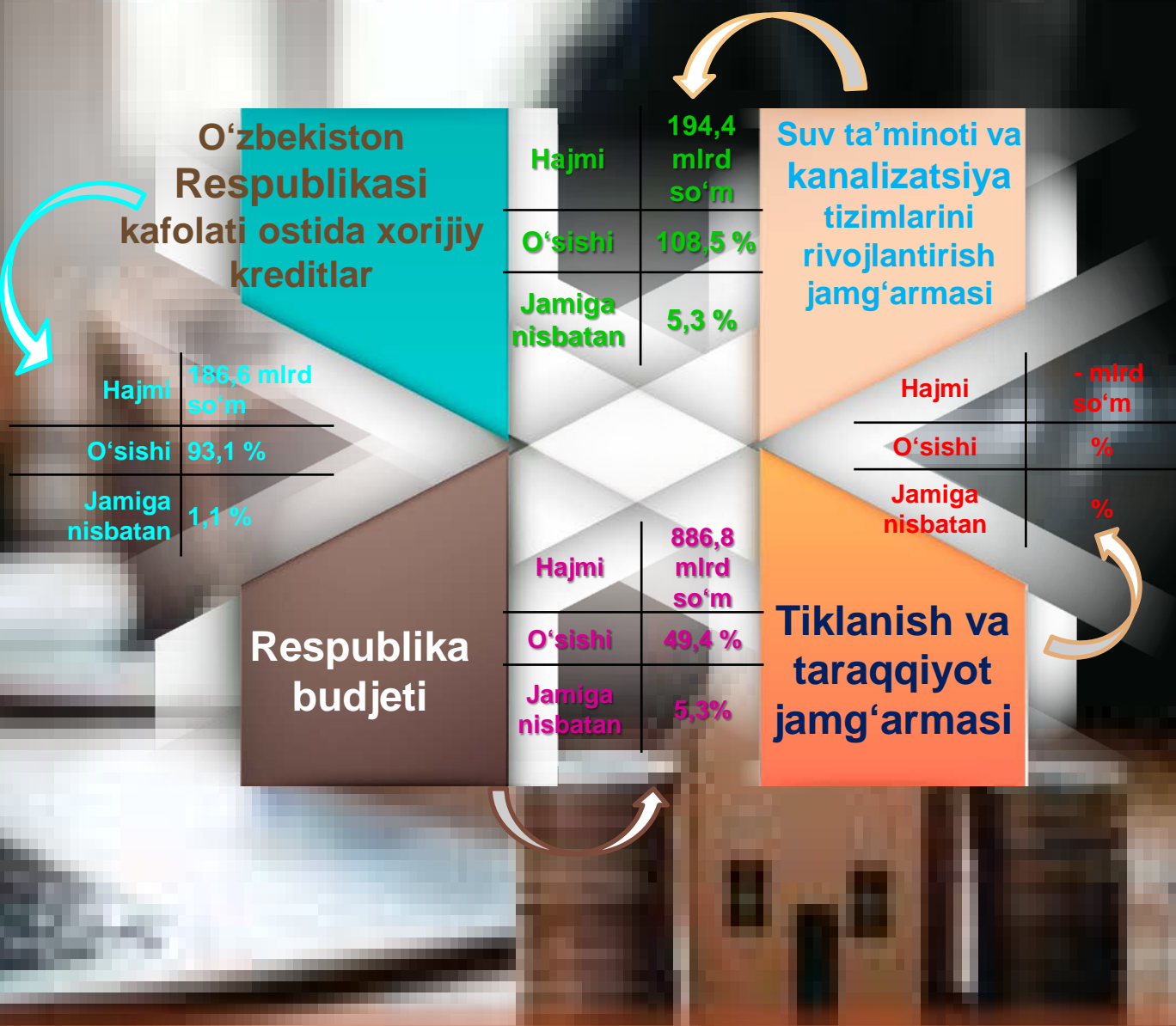


2024-yilning yanvar-sentabr oylarida 16 607,4 mlrd so'm asosiy kapitalga investitsiyalar o'zlashtirilib, ularning 71,6 % i yoki 11 855,2 mlrd so'mi jalb etilgan mablag'lar hisobidan moliyalashtirilgan bo'lsa, korxonalar, tashkilot va aholining o'z mablag'lari hisobidan 28,4 % yoki 4 722,2 mlrd so'm moliyalashtirildi.

Jami investitsiyalar hajmida, markazlashgan moliyalashtirish manbalari hisobidan moliyalashtirilgan asosiy kapitalga investitsiyalarning ulushi, 2023-yildagi ulushiga nisbatan 6,5 % punktga kamaydi, 7,6 % ni yoki 1 267,8 mlrd so'mni tashkil etdi.

Mos ravishda, markazlashmagan moliyalashtirish manbalari hisobidan 15 339,6 mlrd so'm yoki jami investitsiyalarning 92,4 % o'zlashtirilib, 2023-yildagi ko'rsatkichga nisbatan 6,5 % punktga ko'paydi.

# MOLIYALASHTIRISH MANBALARI BO'YICHA ASOSIY KAPITALGA INVESTITSIYALAR



Shuningdek, O'zbekiston Respublikasi kafolati ostidagi xorijiy kreditlar 186,6 mlrd so'm (0,2 % punktiga kamayib, jamiga nisbatan 1,1 % ulushini tashkil qildi), Respublika budjeti 886,8 mlrd so'm (6,3 % punktga kamaydi va jamiga nisbatan 5,3 % ulushni tashkil qildi), Suv ta'minoti va kanalizatsiya tizimlarini rivojlantirish jamg'armasi tomonidan 194,4 mlrd so'm (o'tgan yilning shu davriga nisbatan bir xil ulushni ya'ni 1,2 % ni tashkil qildi) asosiy kapitalga investitsiyalar o'zlashtirildi.

# MOLIYALASHTIRISH MANBALARI BO'YICHA ASOSIY KAPITALGA INVESTITSIYALAR

2024-yilning yanvar-sentabr oylarida korxonalar va tashkilotlarning o'z mablag'lari hisobidan moliyalashtirilgan asosiy kapitalga investitsiyalar – 2 899,0 mlrd so'm yoki jami asosiy kapitalga investitsiyalarning 17,5 % ini tashkil etdi. Aholi mablag'lari hisobidan jami asosiy kapitalga investitsiyalarning 1 823,2 mlrd so'm o'zlashtirildi yoki 11,0 % ini tashkil etdi. To'g'ridan-to'g'ri xorijiy investitsiyalar hisobidan o'zlashtirilgan investitsiyalar hajmi 7 305,9 mlrd so'm bilan 44,0 %ni tashkil etdi, tijorat banklari kreditlari va boshqa qarzi mablag'lari hisobidan 785,1 mlrd so'm yoki jami asosiy kapitalga investitsiyalarning 4,7 % ini tashkil etib, kafolatlanmagan va boshqa xorijiy investitsiya va kreditlar 2 526,4 mlrd so'm bilan 15,2 %ni tashkil etdi.

## Markazlashmagan moliyalashtirish manbalari tarkibi

1

**Korxonalar va tashkilotlar mablag'i**

**Hajmi**

**2 899,0 mlrd so'm**

**O'sishi**

**94,5 %**

**Jamiga nisbatan**

**17,5 %**

2

**Aholi mablag'lari**

**Hajmi**

**1 823,2 mlrd so'm**

**O'sishi**

**104,3 %**

**Jamiga nisbatan**

**11,0 %**

3

**To'g'ridan-to'g'ri xorijiy investitsiyalar**

**Hajmi**

**7 305,9 mlrd so'm**

**O'sishi**

**184,4 %**

**Jamiga nisbatan**

**44,0 %**

4

**Tijorat banklari kreditlari va boshqa qarzi mablag'lari**

**Hajmi**

**785,1 mlrd so'm**

**O'sishi**

**102,0 %**

**Jamiga nisbatan**

**4,7 %**

5

**Kafolatlanmagan va boshqa xorijiy investitsiya va kreditlar**

**Hajmi**

**2 526,4 mlrd so'm**

**O'sishi**

**69,3 %**

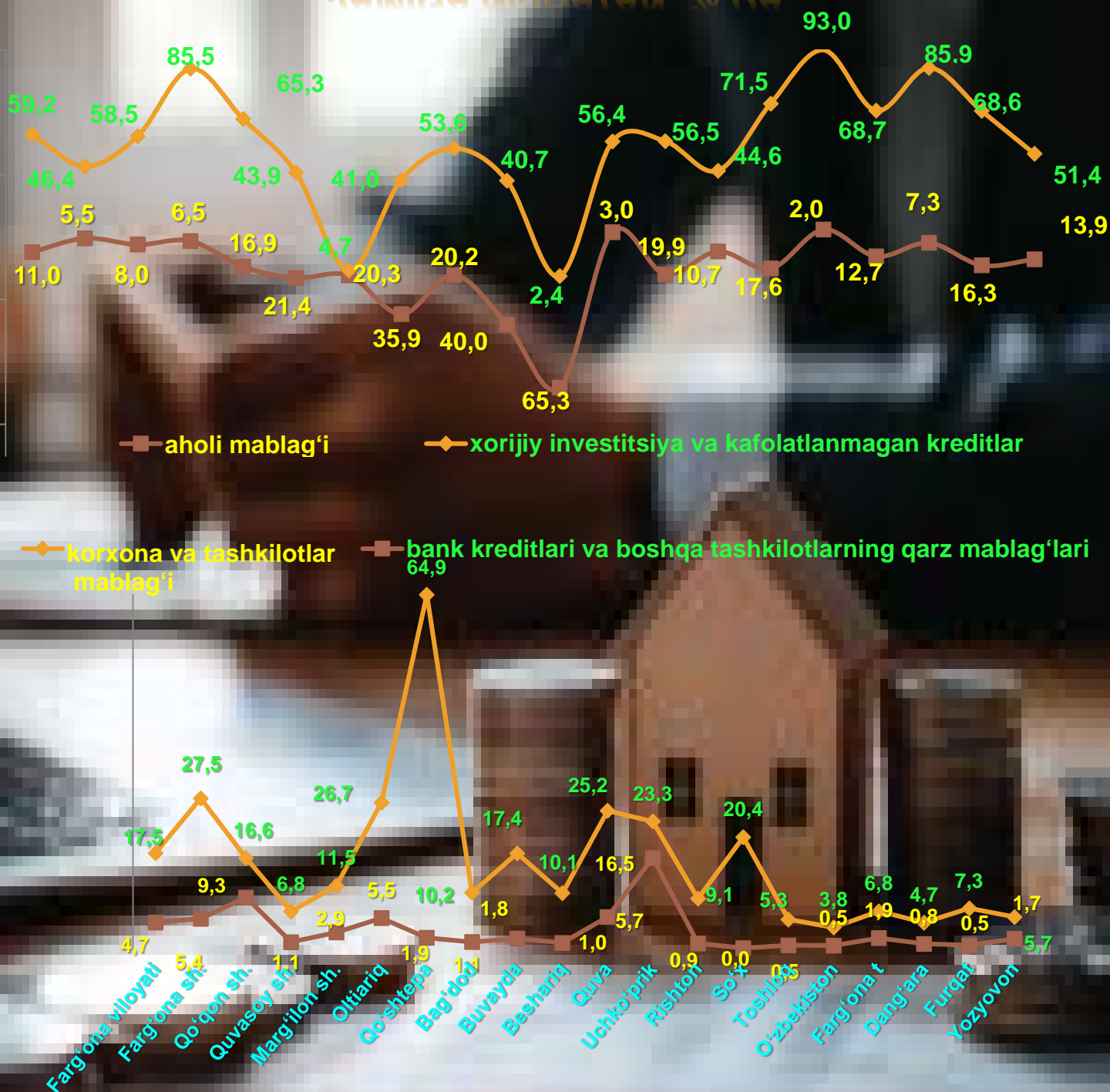
**Jamiga nisbatan**

**15,2 %**

# MOLIYALASHTIRISH MANBALARI BO'YICHA SHAHAR, TUMANLAR KESIMIDA ASOSIY KAPITALGA INVESTITSIYALAR

	Investitsiyalar hajmi, mlrd so'm	Markazlashgan investitsiyalar, % da	Markazlashmagan manbalar, % da
Farg'ona viloyati	16607,4	7,6	92,4
Farg'ona sh.	3708,7	15,2	84,8
Qo'qon sh.	1606,9	7,7	92,3
Quvasoy sh.	1033,1	0,1	99,9
Marg'ilon sh.	580,0	3,4	96,6
Oltiariq	635,5	2,4	97,6
Qo'shtepa	567,0	8,2	91,8
Bag'dod	399,4	11,8	88,2
Buvayda	375,5	7,1	92,9
Beshariq	263,2	8,3	91,7
Quva	301,7	1,4	98,6
Uchko'prik	1724,0	0,8	99,2
Rishton	311,3	13,6	86,4
So'x	286,5	24,3	75,7
Toshloq	607,1	5,1	94,9
O'zbekiston	1953,8	0,7	99,3
Farg'ona t	782,3	10,0	90,0
Dang'ara	707,1	1,3	98,7
Furqat	342,2	7,3	92,7
Yozyovon	422,1	27,2	72,8

# MOLIYALASHTIRISH MANBALARI BO'YICHA ASOSIY KAPITALGA INVESTITSIYALAR, JAMIGA NISBATAN, % DA

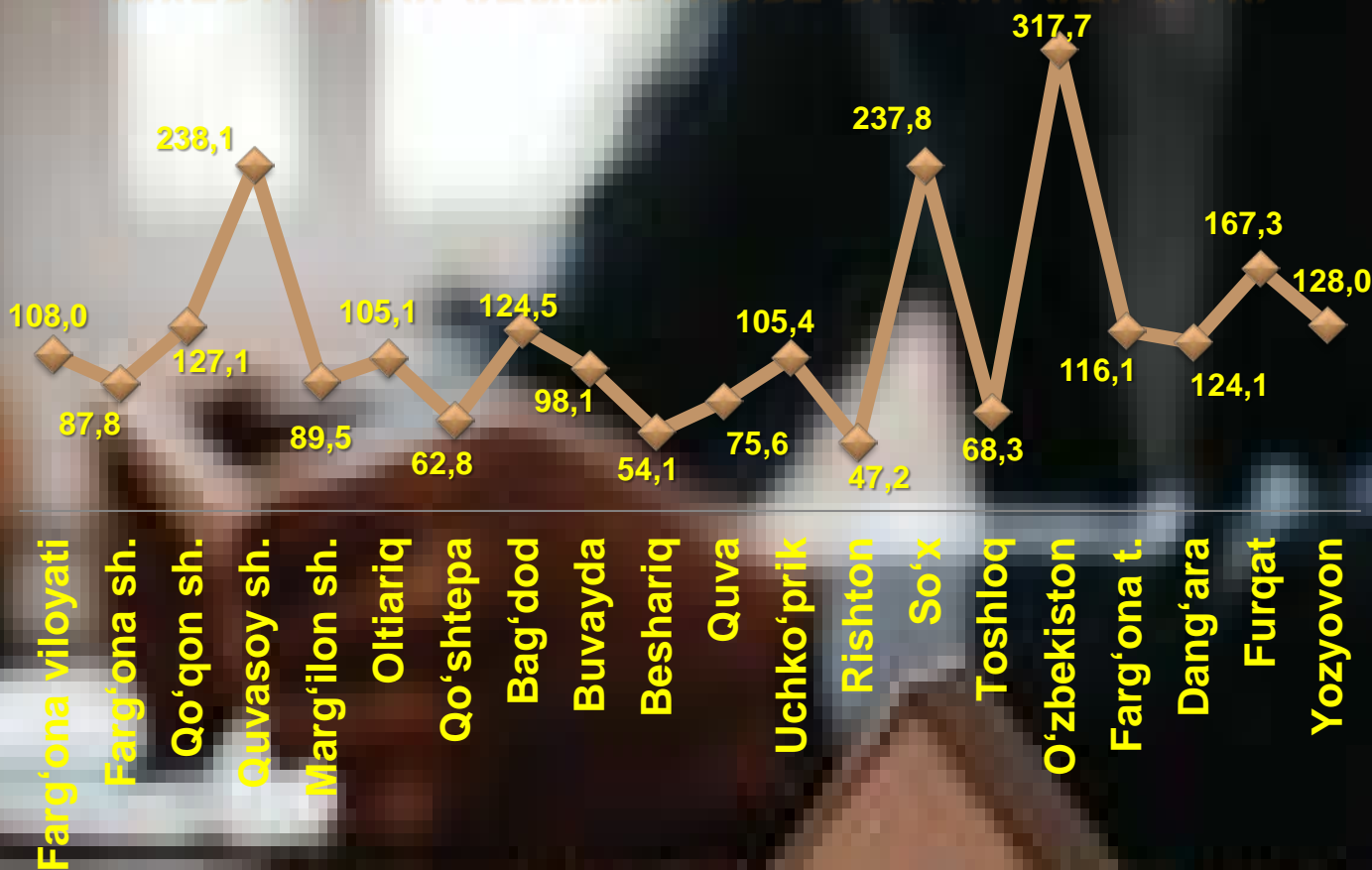


Asosiy kapitalga investitsiyalar o'sish sur'atlarini moliyalashtirish manbalari bo'yicha yuqori ko'rsatkich xorijiy investitsiya va kafolatlanmagan kreditlar mablag'i investitsiyalarda kuzatilib, 2023 - yilning mos davriga nisbatan 12,0 % ga ko'paydi.

# 2024- YIL YANVAR-SENTABR OYLARIDA SHAHAR, TUMANLAR KESIMIDA ASOSIY KAPITALGA INVESTITSIYALAR

	Investitsiyalar hajmi, mlrd so'm	O'sish sur'ati, % da	Viloyatida ulushi, % da
Farg'ona viloyati	<b>16607,4</b>	<b>108,0</b>	<b>100,0</b>
Farg'ona sh.	<b>3708,7</b>	87,8	22,3
Qo'qon sh.	<b>1606,9</b>	127,1	9,7
Quvasoy sh.	<b>1033,1</b>	238,1	6,2
Marg'ilon sh.	<b>580,0</b>	89,5	3,5
Oltiariq	<b>635,5</b>	105,1	3,8
Qo'shtepa	<b>567,0</b>	62,8	3,4
Bag'dod	<b>399,4</b>	124,5	2,4
Buvayda	<b>375,5</b>	98,1	2,3
Beshariq	<b>263,2</b>	54,1	1,6
Quva	<b>301,7</b>	75,6	1,8
Uchko'prik	<b>1724,0</b>	105,4	10,4
Rishton	<b>311,3</b>	47,2	1,9
So'x	<b>286,5</b>	237,8	1,7
Toshloq	<b>607,1</b>	68,3	3,7
O'zbekiston	<b>1953,8</b>	317,7	11,8
Farg'ona t.	<b>782,3</b>	124,1	4,7
Dang'ara	<b>707,1</b>	116,1	4,3
Furqat	<b>342,2</b>	167,3	2,1
Yozyovon	<b>422,1</b>	128,0	2,5

## 2024- YIL YANVAR-SENTABR OYLARIDA INVESTITSIYALARNING O'SISH SUR'ATLARI, % DA



Shahar va tumanlar kesimida asosiy kapitalga investitsiyalar o'zlashtirilishi bo'yicha 2023- yilning mos davriga nisbatan eng yuqori o'sish sur'ati 317,7 % bilan O'zbekiston tumani kuzatildi. Bu asosan "OU-YA XIN NENG YUAN" MChJ - Elektr energiyasi ishlab chiqarishni tashkil etish hisobiga amalga oshirildi.

Shuningdek, Quvasoy shahrida ham yuqori o'sish sur'ati kuzatilib, 2023- yilning mos davriga nisbatan 238,1 %ni tashkil qildi. Bunday natijani "Fergana tex servis yurii" MCHJ - bazalt, mineral jun, avtoklavlar, gaz bloklari, minora krani ishlab chiqarishni tashkil etish hisobiga tashkil etdi.

Yozyovon tumanida asosiy kapitalga investitsiyalar hajmi 2023- yilning mos davriga nisbatan 128,0 %ni tashkil etgan bo'lib, bu natija "POSCO international textile" MCHJ XK - tomonidan paxtachilik klasterini kengaytirish o'zlashtirilgan investitsiyalar bilan bog'liq.



# ASOSIY KAPITALGA INVESTITSIYALARNING TEXNOLOGIK VA TAKROR ISHLAB CHIQARISH TARKIBI

42,4 %

Mashina, uskuna, inventar

49,1 %

Qurilish-montaj ishlari

8,5 %

Boshqa xarajatlar

61,8 %

Yangi qurilish

27,2 %

Kengaytirish, rekonstruksiya, modernizatsiya

11,0 %

Boshqa yo'nalishlar



Farg'ona viloyati bo'yicha asosiy investitsiyalarning texnologik tarkibida mashina, uskuna va inventarlarga 7036,0 mlrd so'm investitsiyalar o'zlashtirilgan bo'lib, jami investitsiyalarning 42,4 %ini tashkil etdi. Qurilish-montaj ishlari bo'yicha 8154,6 mlrd so'm (jami investitsiyalardagi ulushi 49,1%) va boshqa xarajatlarga 1416,8 mlrd so'm (8,5 %) o'zlashtirildi.

Shahar, tumanlar kesimida jami asosiy kapitalga investitsiyalar hajmida mashina, uskunalar va inventarlarga xarajatlar bo'yicha ishlarining ulushi bo'yicha eng yuqori ko'rsatkich 72,5 % yoki 1416,0 mlrd so'm bilan O'zbekiston tumanida kuzatildi.

Qurilish-montaj ishlarining ulushi bo'yicha eng yuqori daraja Qo'shtepa tumanida kuzatilib, 88,8 % ni yoki 503,6 mlrd so'mni tashkil etdi.

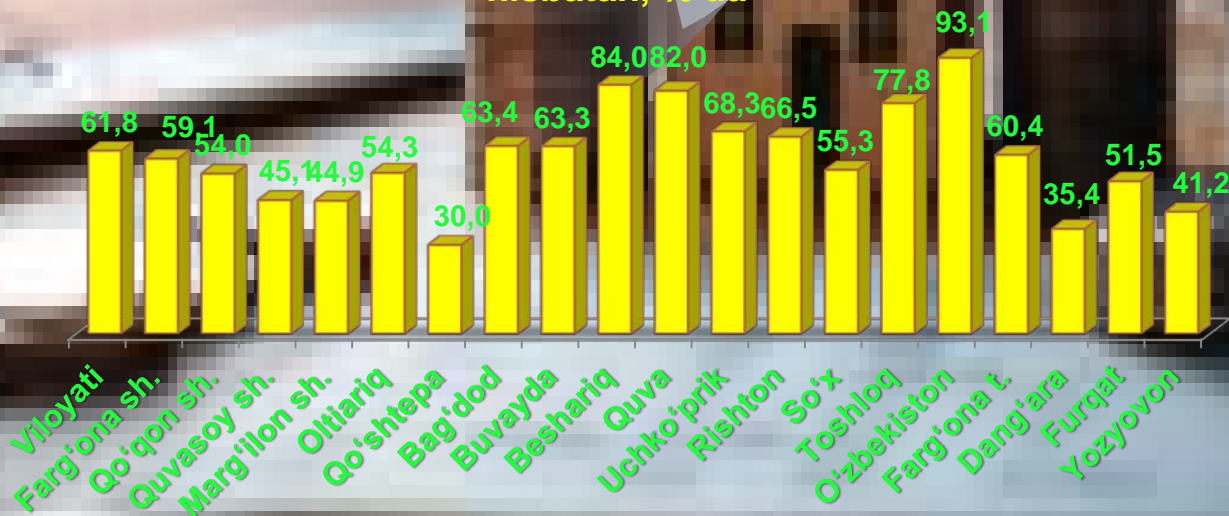
# INVESTITSIYALARNING TAKROR ISHLAB CHIQRARISH TARKIBI

Joriy hisobot davrida ham asosiy kapitalga kiritilgan investitsiyalarning katta qismi yangi qurilishga yo'naltirildi. Yangi qurilishga yo'naltirilgan investitsiyalar hajmi 10 271,2 mlrd so'mni tashkil etib, jami o'zlashtirilgan investitsiyalarning 61,8 % ini tashkil etdi.


Iqtisodiyotda mavjud obyektlarni kengaytirish, rekonstruksiya qilish, modernizatsiyalash va texnik qayta qurollantirishga yo'naltirilgan investitsiyalar 4518,5 mlrd so'mni tashkil etdi va respublikadagi jami o'zlashtirilgan investitsiyalarning 27,2 % ini tashkil etdi. Qolgan 11,0%, ya'ni 1817,7 mlrd so'm boshqa xarajatlarga yo'naltirildi.

Yangi qurilishga yo'naltirilgan investitsiyalarning jami investitsiyalardagi ulushi bo'yicha eng yuqori ko'rsatkich O'zbekiston tumanida kuzatilib, u 93,1 % yoki 1882,7 mlrd so'mni tashkil etdi.

Shahar , tumanlar bo'yicha yangi qurilish ishlaring ulushi, jami investitsiyalarga nisbatan, % da



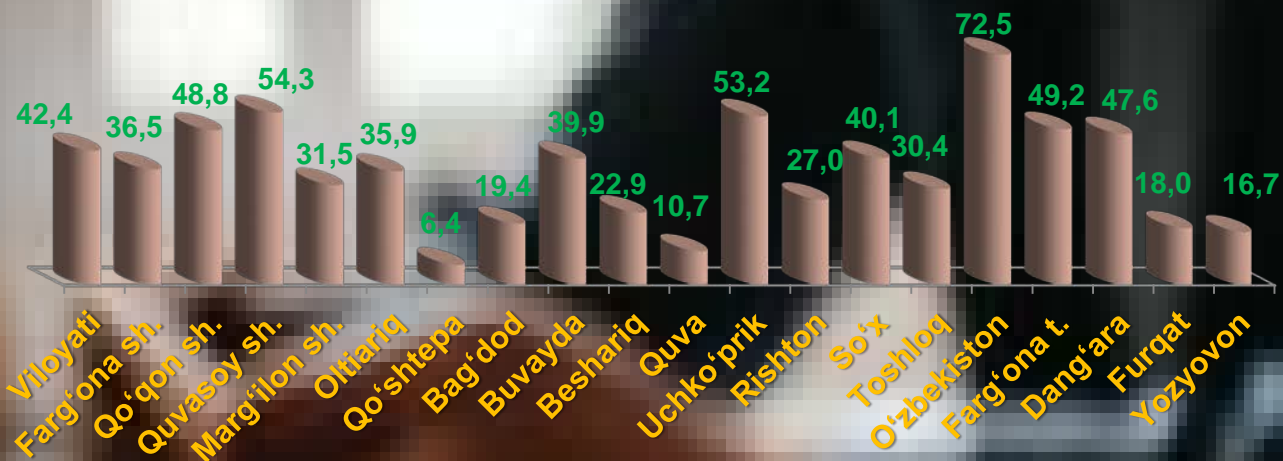
## Shahar, tumanlar bo'yicha kengaytirish, rekonstruksiya va modernizatsiya uchun investitsiyalar ulushi, jami investitsiyalarga nisbatan, % da




## Shahar, tumanlar bo'yicha boshqa yo'nalishlarda o'zlashtirilgan investitsiyalar ulushi, jami investitsiyalarga nisbatan, % da




## Shahar, tumanlar bo'yicha mashina, uskuna va inventarlarga investitsiyalar ulushi, jami investitsiyalarga nisbatan, % da



## Shahar, tumanlar bo'yicha qurilish-montaj ishlariga investitsiyalar ulushi, jami investitsiyalarga nisbatan, % da



# SHAHAR, TUMANLAR BO'YICHA BOSHQA XARAJATLAR ULUSHI, JAMI INVESTITSİYALARGA NISBATAN, % DA



Asosiy kapitalga investitsiyalarning iqtisodiy faoliyat turlari bo'yicha tarkibida ishlab chiqarish sanoati yetakchilik qilmoqda. Ushbu iqtisodiy faoliyat turida jami moliyalashtirish manbalari hisobidan 7 184,5 mlrd so'm yoki jami asosiy kapitalga kiritilgan investitsiyalarning 43,3 % i o'zlashtirilgan.


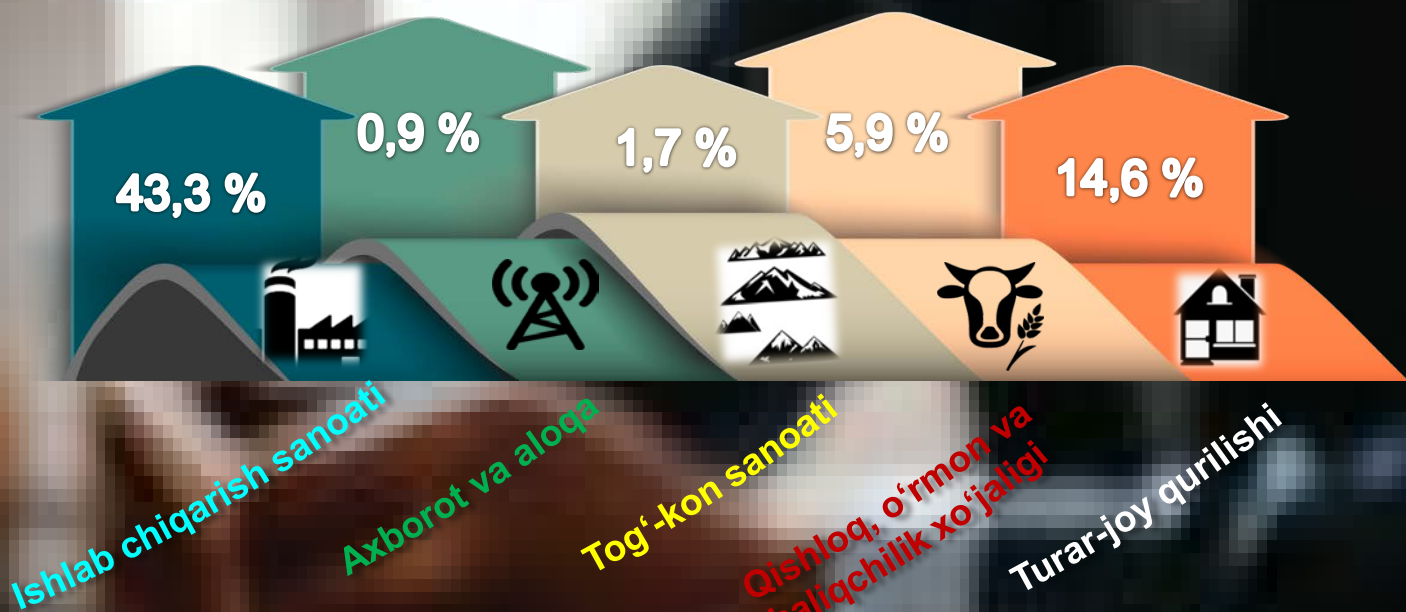
Ishlab chiqarish sanoati tarkibida eng ko'p investitsiyalar o'zlashtirilgan 3 ta faoliyat turlari quyidagilar:

**KIMYO  
MAHSULOTLARNI  
ISHLAB CHIQRISH**  
571,8 mlrd so'm  
ulushi 3,4%

**BOSHQA NOMETALL  
MINERAL  
MAHSULOTLAR  
ISHLAB CHIQRISH**  
1 486,4 mlrd. so'm  
ulushi 9,0%

**TO'QIMACHILIK  
MAHSULOTLARI ISHLAB  
CHIQRISH**  
2 335,7 mlrd so'm  
ulushi 14,1%

# VILOYATIDA IQTISODIY FAOLIYAT TURLARI BO'YICHA ASOSIY KAPITALGA INVESTITSIYALAR, JAMIGA NISBATAN % DA



# SHAHAR, TUMANLAR KESIMIDA ASOSIY KAPITALGA XORIJIY INVESTITSIYA VA KREDITLAR

Shahar va tumanlar	Jami, mlrd so‘m	To‘g‘ridan-to‘g‘ri xorijiy investitsiyalar	O‘z.R. kafolati ostida xorijiy kreditlar	Kafolatlanmagan boshqa investitsiya va kreditlar
<b>Farg‘ona viloyati</b>	<b>10018,9</b>	<b>7305,9</b>	<b>186,6</b>	<b>2526,4</b>
Farg‘ona sh.	1841,8	1289,1	121,2	431,5
Qo‘qon sh.	939,9	939,9	-	-
Quvasoy sh.	883,6	795,4	-	88,2
Marg‘ilon sh.	379,0	19,1	-	359,9
Oltiariq	279,3	174,4	-	104,9
Qo‘shtepa	60,6	12,6	34,1	13,9
Bag‘dod	163,7	144,8	-	18,9
Buvayda	201,2	73,3	-	127,9
Beshariq	107,1	106,0	-	1,1
Quva	7,1	-	-	7,1
Uchko‘prik	971,6	888,0	-	83,6
Rishton	175,8	158,0	-	17,8
So‘x	136,6	32,9	8,6	95,1
Toshloq	434,4	161,7	-	272,7
O‘zbekiston	1817,9	1700,3	-	117,6
Farg‘ona t.	537,4	304,4	-	233,0
Dang‘ara	607,4	200,9	-	406,5
Furqat	252,3	102,6	17,5	132,2
Yozyovon	222,2	202,2	5,2	14,8

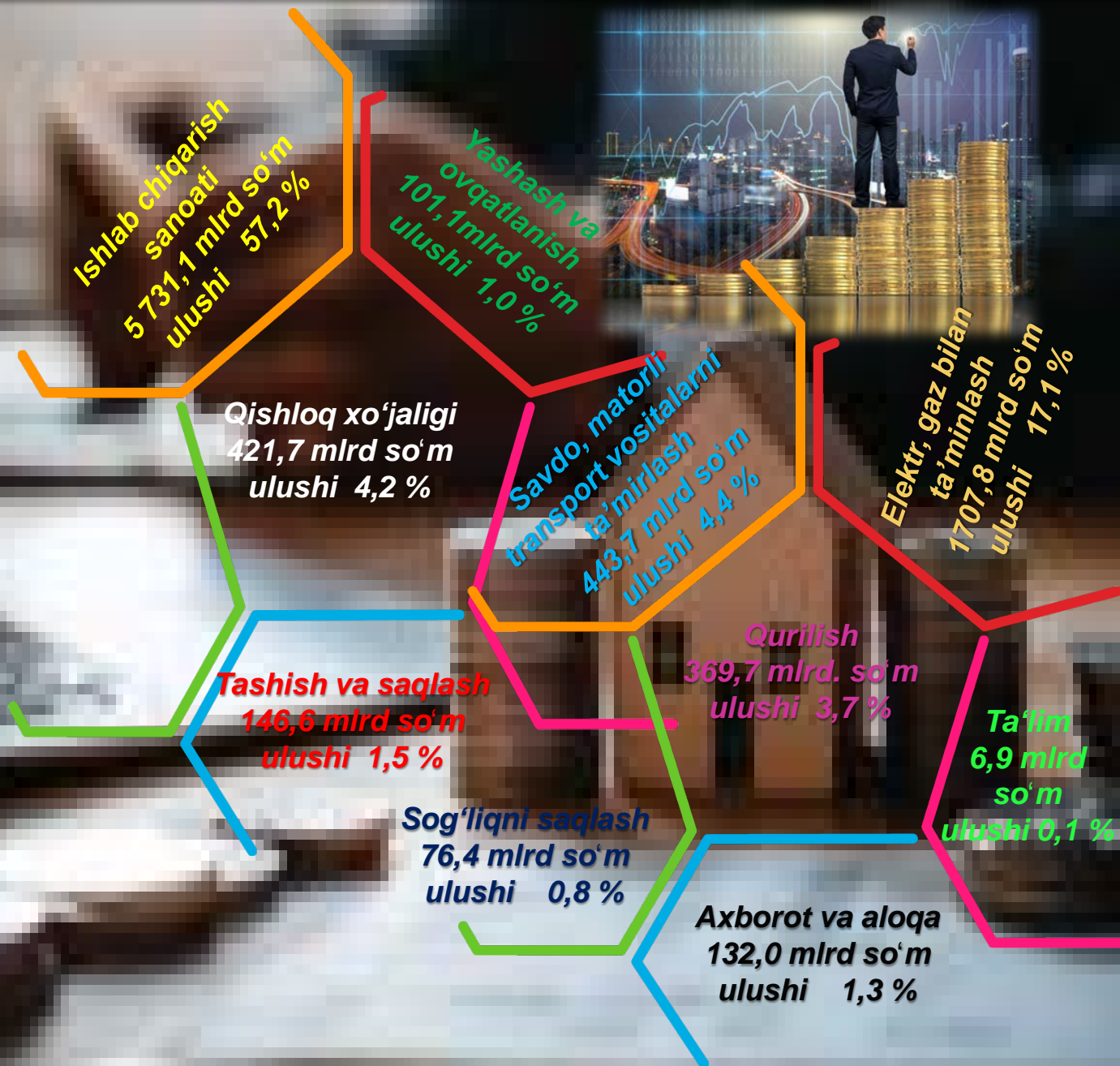
**2024- yil yanvar-sentabr oylarida 10 018,9 mlrd so‘m yoki asosiy kapitalga investitsiyalarning 60,3 % i xorijiy investitsiya va kreditlar hisobidan o‘zlashtirildi.**

**Jami xorijiy investitsiya va kreditlar tarkibida xorijiy investitsiyalar 7 305,9 mlrd so‘mni tashkil etdi va qolgan 2 713,0 mlrd so‘m xorijiy kreditlar hisobiga to‘g‘ri keldi.**

To'g'ridan-to'g'ri xorijiy investitsiya hisobidan joriy davrda 7 305,9mlrd so'm o'zlashtirilgan bo'lsa, O'zbekiston Respublikasi kafolati ostida 186,6 mlrd so'm xorijiy kreditlar o'zlashtirildi.

Asosiy kapitalga xorijiy investitsiya va kreditlarning 2023- yilning mos davriga nisbatan o'sish sur'ati 128,4 % ni tashkil etdi.

## IQTISODIY FAOLIYAT TURLARI BO'YICHA XORIJIY INVESTITSIYA VA KREDITLAR TARKIBI





# IJTIMOY SOHA OBYEKTLARINI ISHGA TUSHIRISH

**Jami turar-joylar**  
1 073,1 ming kv m

**Yakka tartibda qurilgan turar-joylar**  
1 073,1 ming kv m

**Namunaviy loyihalar asosida qurilgan turar-joylar**  
- ming kv.m



Turar-joylarni ishga tushirish	Xonadonlar soni, birlik	Maydoni, ming kv m
<b>Farg'ona viloyati</b>	<b>3 991</b>	<b>1 073,1</b>
Farg'ona sh.	356	100,3
Qo'qon sh.	334	82,8
Quvasoy sh.	140	39,3
Marg'ilon sh.	219	45,3
Oltiariq	309	84,3
Qo'shtepa	282	88,4
Bag'dod	220	90,9
Buvayda	161	43,6
Beshariq	237	62,7
Quva	445	134,7
Uchko'prik	91	24,7
Rishton	172	30,7
So'x	25	4,4
Toshloq	266	71,7
O'zbekiston	73	16,2
Farg'ona t	264	62,9
Dang'ara	142	23,6
Furqat	115	30,2
Yozyovon	140	36,4

# FARG'ONA VILOYATIDA IJTIMOY SOHA OBYEKTLARINI ISHGA TUSHIRISH

Suv tarmog'i qurilishida jami 5,5 mlrd so'm investitsiyalar o'zlashtirilib, ulardan 76,0 % i aholi mablag'i va 24,0 % i boshqa manbalar hisobidan o'zlashtirildi.



**Investitsiyalar va qurilish statistikasi bo'limi**

Aloqa telefoni: **(73) 241-98-42**