

FARG'ONA VILOYATI STATISTIKA BOSHQARMASI

2024- YIL YANVAR- DEKABR OYLARIDA ASOSIY KAPITALGA INVESTITSIYALAR

FARG'ONA 2024- YIL

ASOSIY KAPITALGA INVESTITSIYALAR

Jami asosiy kapitalga
investitsiyalar

Xorijiy investitsiya
va kreditlar

O'z
mablag'lari



Jalb qilingan
mablag'lar

Markazlashgan
manbalar

Markazlashmagan
manbalar

2024-yilning yanvar-dekabr oylarida 22 383,5 mlrd so'm asosiy kapitalga investitsiyalar o'zlashtirilib, ularning 70,2 % i yoki 15 717,9 mlrd so'mi jalb etilgan mablag'lar hisobidan moliyalashtirilgan bo'lsa, korxonalar, tashkilot va aholining o'z mablag'lari hisobidan 29,8 % yoki 6 665,6 mlrd so'm moliyalashtirildi.

Jami investitsiyalar hajmida, markazlashgan moliyalashtirish manbalari hisobidan moliyalashtirilgan asosiy kapitalga investitsiyalarning ulushi, 2023-yildagi ulushiga nisbatan 4,6 % punktga kamaydi, 10,1 % ni yoki 2 260,7 mlrd so'mni tashkil etdi.

Mos ravishda, markazlashmagan moliyalashtirish manbalari hisobidan 20 122,8 mlrd so'm yoki jami investitsiyalarning 89,9 % o'zlashtirilib, 2023-yildagi ko'rsatkichga nisbatan 4,6 % punktga ko'paydi.

MOLIYALASHTIRISH MANBALARI BO'YICHA ASOSIY KAPITALGA INVESTITSIYALAR

O'zbekiston Respublikasi kafolati ostida xorijiy kreditlar

Hajmi	498,9 mlrd so'm
O'sishi	241,4 %
Jamiga nisbatan	2,2 %

Suv ta'minoti va kanalizatsiya tizimlarini rivojlantirish jamg'armasi

Hajmi	11,2 mlrd so'm
O'sishi	7,5 %
Jamiga nisbatan	0,1 %

Hajmi	284,9 mlrd so'm
O'sishi	66,3 %
Jamiga nisbatan	1,3 %

Respublika budjeti

Hajmi	1 465,6 mlrd so'm
O'sishi	62,0 %
Jamiga nisbatan	6,5 %

Tiklanish va taraqqiyot jamg'armasi

Shuningdek, O'zbekiston Respublikasi kafolati ostidagi xorijiy kreditlar 284,9 mlrd so'm (0,7 % punktiga kamayib, jamiga nisbatan 1,3 % ulushini tashkil qildi), Respublika budjeti 1 465,6 mlrd so'm (4,6 % punktga kamaydi va jamiga nisbatan 6,5 % ulushni tashkil qildi), Suv ta'minoti va kanalizatsiya tizimlarini rivojlantirish jamg'armasi tomonidan 498,9 mlrd so'm (1,2 % punktga ko'paydi va jamiga nisbatan 2,2 % ni tashkil qildi) asosiy kapitalga investitsiyalar o'zlashtirildi.

MOLIYALASHTIRISH MANBALARI BO'YICHA ASOSIY KAPITALGA INVESTITSIYALAR

2024-yilning yanvar-dekabr oylarida korxonalar va tashkilotlarning o'z mablag'lari hisobidan moliyalashtirilgan asosiy kapitalga investitsiyalar – 4 053,0 mlrd so'm yoki jami asosiy kapitalga investitsiyalarning 18,1 % ini tashkil etdi. Aholi mablag'lari hisobidan jami asosiy kapitalga investitsiyalarning 2 612,6 mlrd so'm o'zlashtirildi yoki 11,7 % ini tashkil etdi. To'g'ridan-to'g'ri xorijiy investitsiyalar hisobidan o'zlashtirilgan investitsiyalar hajmi 9 145,8 mlrd so'm bilan 40,9 %ni tashkil etdi, tijorat banklari kreditlari va boshqa qarz mablag'lari hisobidan 1 031,8 mlrd so'm yoki jami asosiy kapitalga investitsiyalarning 4,6 % ini tashkil etib, kafolatlanmagan va boshqa xorijiy investitsiya va kreditlar 3 279,6 mlrd so'm bilan 14,6 %ni tashkil etdi.

Markazlashmagan moliyalashtirish manbalari tarkibi

1

Korxonalar va tashkilotlar mablag'i

2

Aholi mablag'lari

3

To'g'ridan-to'g'ri xorijiy investitsiyalar

4

Tijorat banklari kreditlari va boshqa qarz mablag'lari

5

Kafolatlanmagan va boshqa xorijiy investitsiya va kreditlar

Hajmi	4 053,0 mlrd so'm
O'sishi	103,1 %
Jamiga nisbatan	18,1 %
Hajmi	2 612,6 mlrd so'm
O'sishi	99,97 %
Jamiga nisbatan	11,7 %
Hajmi	9 145,8 mlrd so'm
O'sishi	163,0 %
Jamiga nisbatan	40,9 %
Hajmi	1 031,8 mlrd so'm
O'sishi	101,1 %
Jamiga nisbatan	4,6 %
Hajmi	3 279,6 mlrd so'm
O'sishi	65,1 %
Jamiga nisbatan	14,6 %

MOLIYALASHTIRISH MANBALARI BO'YICHA SHAHAR, TUMANLAR KESIMIDA ASOSIY KAPITALGA INVESTITSIYALAR

	Investitsiyalar hajmi, mlrd so'm	Markazlashgan investitsiyalar, % da	Markazlashmagan manbalar, % da
Farg'ona viloyati	22 383,5	10,1	89,9
Farg'ona sh	5 219,2	14,4	85,6
Qo'qon sh	2 093,2	10,2	89,8
Quvasoy sh.	1 105,8	1,2	98,8
Marg'ilon sh	715,7	7,6	92,4
Oltiariq	815,0	9,0	91,0
Qo'shtepa	796,9	9,7	90,3
Bag'dod	636,9	16,9	83,1
Buvayda	531,6	12,8	87,2
Beshariq	442,8	14,3	85,7
Quva	431,3	6,7	93,3
Uchko'prik	2 256,3	1,9	98,1
Rishton	423,8	32,0	68,0
So'x	403,8	41,2	58,8
Toshloq	933,0	4,9	95,1
O'zbekiston	2 337,4	1,9	98,1
Farg'ona t.	1 334,9	8,1	91,9
Dang'ara	961,1	1,0	99,0
Furqat	441,0	10,4	89,6
Yozyovon	503,8	41,4	58,6

MOLIYALASHTIRISH MANBALARI BO'YICHA ASOSIY KAPITALGA INVESTITSIYALAR, JAMIGA NISBATAN, % DA



Asosiy kapitalga investitsiyalar o'sish sur'atlarini moliyalashtirish manbalari bo'yicha yuqori ko'rsatkich xorijiy investitsiya va kafolatlanmagan kreditlar mablag'i investitsiyalarda kuzatilib, 2023 - yilning mos davriga nisbatan 5,0 % ga ko'paydi.

2024- YIL YANVAR-DEKABR OYLARIDA SHAHAR, TUMANLAR KESIMIDA ASOSIY KAPITALGA INVESTITSIYALAR

	Investitsiyalar hajmi, mlrd so'm	O'sish sur'ati, % da	Viloyatida ulushi, % da
Farg'ona viloyati	22 383,5	104,8	100,0
Farg'ona sh	5 219,2	98,0	23,2
Bo'qon sh	2 093,2	123,0	9,4
Quvasoy sh	1 105,8	176,2	4,9
Marg'ilon sh	715,7	84,0	3,2
Oltiariq	815,0	86,0	3,6
Do'shtepa	796,9	62,1	3,6
Bag'dod	636,9	134,0	2,8
Uvayda	531,6	98,4	2,4
Meshariq	442,8	64,3	2,0
Quva	431,3	75,8	1,9
Chko'prik	2 256,3	103,5	10,1
Hishton	423,8	52,2	1,9
Bo'x	403,8	225,2	1,8
Qoshloq	933,0	71,1	4,2
O'zbekiston	2 337,4	272,7	10,4
Farg'ona t	1 334,9	116,0	6,0
Yang'ara	961,1	122,9	4,3
Qurqat	441,0	148,6	2,0
Bozoyovon	503,8	65,5	2,3

2024- YIL YANVAR-DEKABR OYLARIDA INVESTITSIYALARNING O'SISH SUR'ATLARI, % DA



Shahar va tumanlar kesimida asosiy kapitalga investitsiyalar o'zlashtirilishi bo'yicha 2023- yilning mos davriga nisbatan eng yuqori o'sish sur'ati 272,7 % bilan O'zbekiston tumani kuzatildi. Bu asosan "OU-YA XIN NENG YUAN" MChJ - Elektr energiyasi ishlab chiqarishni tashkil etish hisobiga amalga oshirildi.

Shuningdek, So'x tumanida ham yuqori o'sish sur'ati kuzatilib, 2023- yilning mos davriga nisbatan 225,2 %ni tashkil qildi. Bunday natijani "GREAT HOUSE ESTATE GROUP" MChJ - savdo majmuasi loixasi tashkil etdi.

Quvasoy shahrida asosiy kapitalga investitsiyalar hajmi 2023- yilning mos davriga nisbatan 176,2 %ni tashkil etgan bo'lib, bu natija "Fertex" MCHJ QK tomonidan spirt ishlab chiqarishni kengaytirish loixasi va "SOLAR PANEL TRADE" MChJ - transport xizmatini tashkil etish - o'zlashtirilgan investitsiyalar bilan bog'liq.

ASOSIY KAPITALGA INVESTITSIYALARNING TEXNOLOGIK VA TAKROR ISHLAB CHIQRARISH TARKIBI

52,6 %

Qurilish-montaj ishlari

Business activity of company and subdivisions

34,9 %

Mashina, uskuna, inventar

12,5 %

Boshqa xarajatlar

63,7 %

Yangi qurilish

25,2 %

Kengaytirish, rekonstruksiya, modernizatsiya

11,1 %

Boshqa yo'nalishlar



Farg'ona viloyati bo'yicha asosiy investitsiyalarning texnologik tarkibida mashina, uskuna va inventarlarga 7 803,9 mlrd so'm investitsiyalar o'zlashtirilgan bo'lib, jami investitsiyalarning 34,9 %ini tashkil etdi. Qurilish-montaj ishlari bo'yicha 11 781,7 mlrd so'm (jami investitsiyalardagi ulushi 52,6%) va boshqa xarajatlarga 2797,9 mlrd so'm (12,5 %) o'zlashtirildi.

Shahar, tumanlar kesimida jami asosiy kapitalga investitsiyalar hajmida mashina, uskunalar va inventarlarga xarajatlar bo'yicha ishlarining ulushi bo'yicha eng yuqori ko'rsatkich 51,7 % yoki 1166,5 mlrd so'm bilan Uchko'prik tumanida kuzatildi.

Qurilish-montaj ishlarining ulushi bo'yicha eng yuqori daraja Qo'shtepa tumanida kuzatilib, 87,5 % ni yoki 697,6 mlrd so'mni tashkil etdi.

INVESTITSIYALARNING TAKROR ISHLAB CHIQRARISH TARKIBI

Joriy hisobot davrida ham asosiy kapitalga kiritilgan investitsiyalarning katta qismi yangi qurilishga yo'naltirildi. Yangi qurilishga yo'naltirilgan investitsiyalar hajmi 14 262,0 mlrd so'mni tashkil etib, jami o'zlashtirilgan investitsiyalarning 63,7 % ini tashkil etdi.

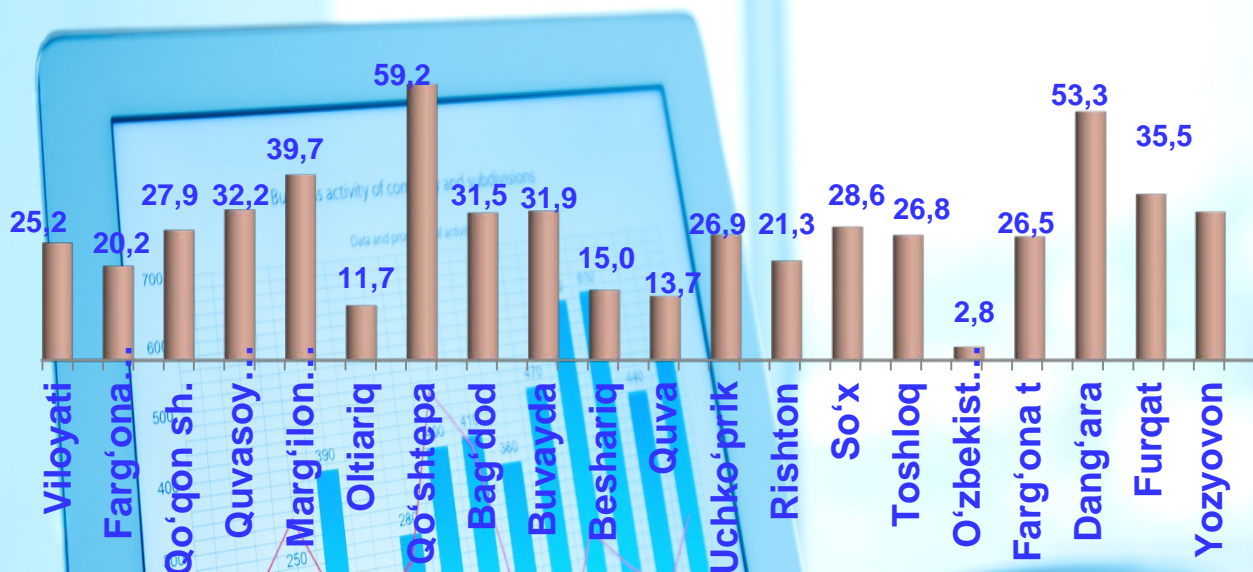
Yangi qurilishga yo'naltirilgan investitsiyalarning jami investitsiyalardagi ulushi bo'yicha eng yuqori ko'rsatkich O'zbekiston tumanida kuzatilib, u 9,1 % yoki 2220,3 mlrd so'mni tashkil etdi.

Iqtisodiyotda mavjud obyektlarni kengaytirish, rekonstruksiya qilish, modernizatsiyalash va texnik qayta qurollantirishga yo'naltirilgan investitsiyalar 5 647,0 mlrd so'mni tashkil etdi va respublikadagi jami o'zlashtirilgan investitsiyalarning 25,2 % ini tashkil etdi. Qolgan 11,1%, ya'ni 2 474,5 mlrd so'm boshqa xarajatlarga yo'naltirildi.

Shahar , tumanlar bo'yicha yangi qurilish ishlarining ulushi, jami investitsiyalarga nisbatan, % da



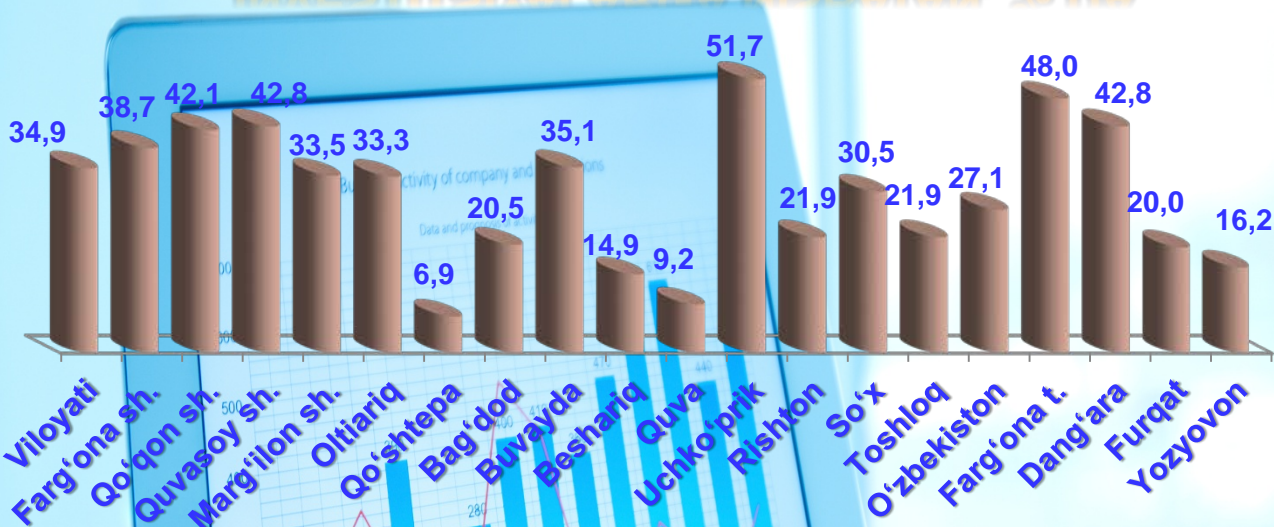
Shahar, tumanlar bo'yicha kengaytirish, rekonstruksiya va modernizatsiya uchun investitsiyalar ulushi, jami investitsiyalarga nisbatan, % da



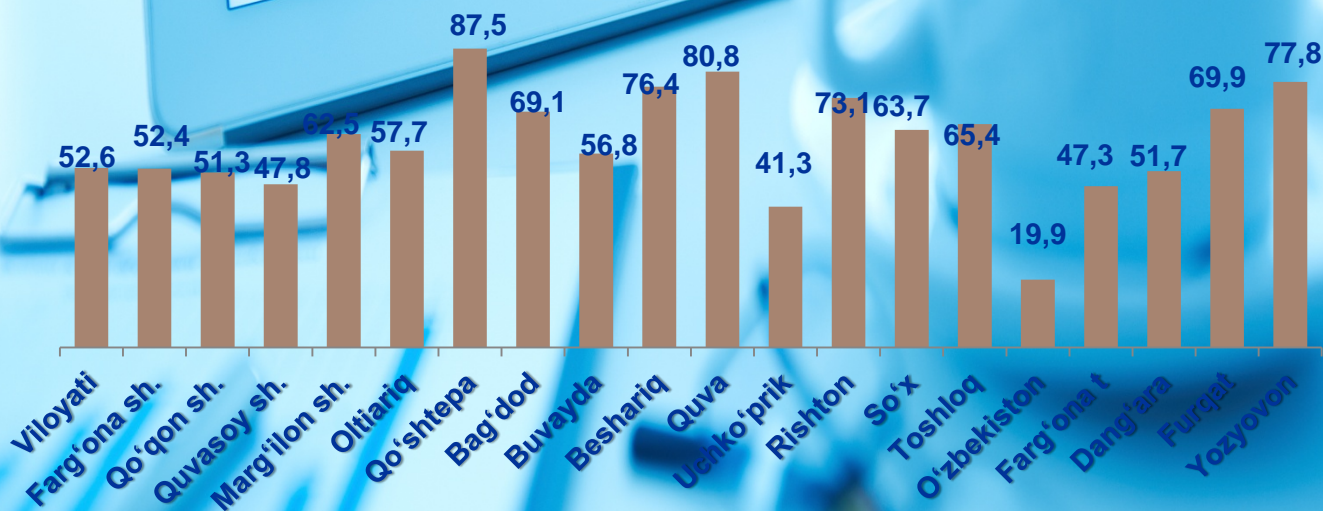
Shahar, tumanlar bo'yicha boshqa yo'nalishlarda o'zlashtirilgan investitsiyalar ulushi, jami investitsiyalarga nisbatan, % da



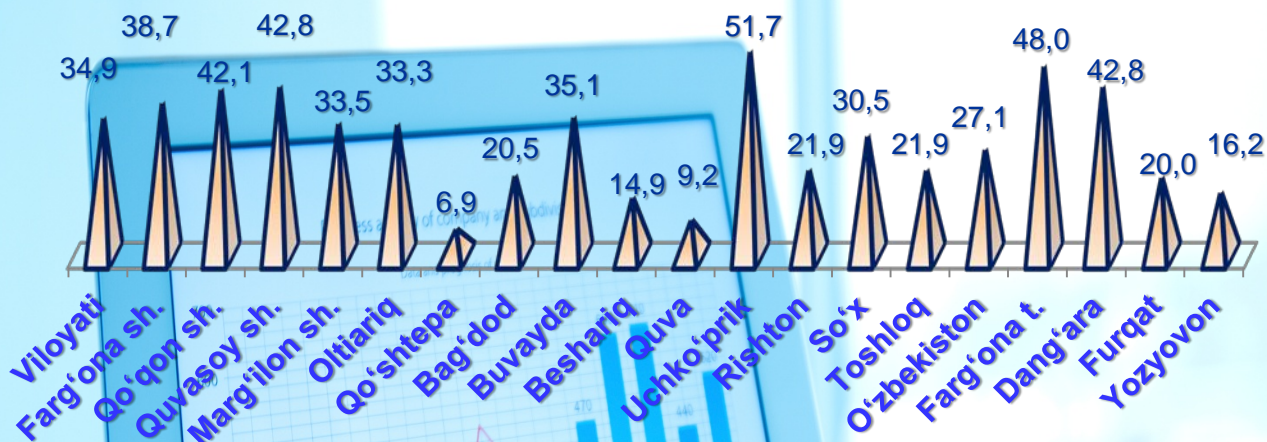
SHAHAR, TUMANLAR BO'YICHA MASHINA, USKUNA VA INVENTARLARGA INVESTITSIYALAR ULUSHI, JAMI INVESTITSIYALARGA NISBATAN, % DA



Shahar, tumanlar bo'yicha qurilish-montaj ishlariga investitsiyalar ulushi, jami investitsiyalarga nisbatan, % da



SHA HAR, TUMANLAR BO'YICHA BOSHQA XARAJATLAR ULUSHI, JAMI INVESTITSİYALARGA NISBATAN, % DA



Asosiy kapitalga investitsiyalarning iqtisodiy faoliyat turlari bo'yicha tarkibida ishlab chiqarish sanoati yetakchilik qilmoqda. Ushbu iqtisodiy faoliyat turida jami moliyalashtirish manbalari hisobidan 8 865,4 mlrd so'm yoki jami asosiy kapitalga kiritilgan investitsiyalarning 39,6% i o'zlashtirilgan.


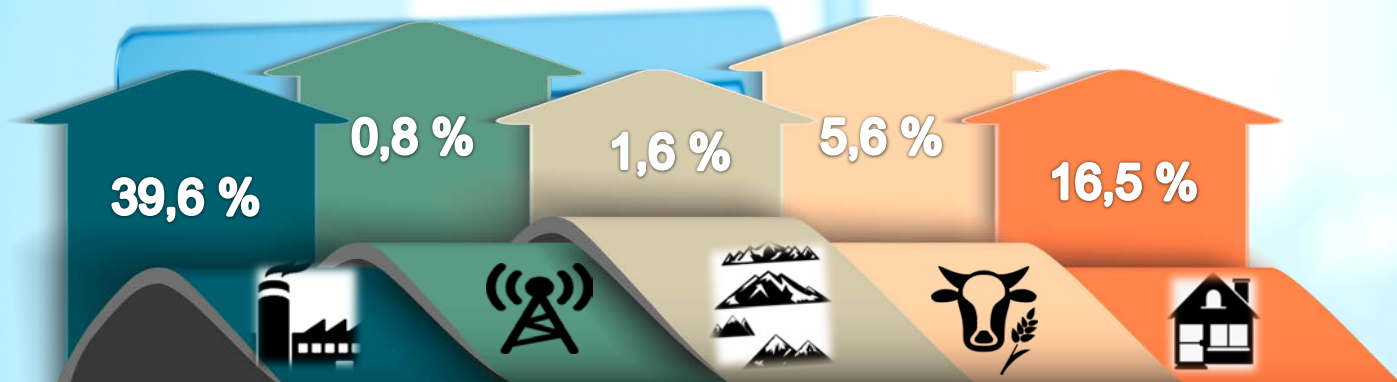
Ishlab chiqarish sanoati tarkibida eng ko'p investitsiyalar o'zlashtirilgan 3 ta faoliyat turlari quyidagilar:

**KIYIM ISHLAB
CHIQRISH**
723,2 mlrd so'm
ulushi 3,2%

**TO'QIMACHILIK
MAHSULOTLARI ISHLAB
CHIQRISH**
2 830,2 mlrd so'm
ulushi 12,6%

**BOSHQA NOMETALL
MINERAL
MAHSULOTLAR
ISHLAB CHIQRISH**
1 518,0 mlrd. so'm
ulushi 6,8%

VILOYATIDA IQTISODIY FAOLIYAT TURLARI BO'YICHA ASOSIY KAPITALGA INVESTITSIYALAR, JAMIGA NISBATAN % DA



Boshqa faoliyat turlari
 Elektr, gaz bilan ta'minlash
 Qurilish
 Sog'liqni saqlash
 Ta'lim

SHAHAR, TUMANLAR KESIMIDA ASOSIY KAPITALGA XORIJIY INVESTITSIYA VA KREDITLAR

Shahar va tumanlar	Jami, mlrd so‘m	To‘g‘ridan-to‘g‘ri xorijiy investitsiyalar	O‘z.R. kafolati ostida xorijiy kreditlar	Kafolatlanmagan boshqa investitsiya va kreditlar
Farg‘ona viloyati	12 710,2	9 145,8	284,9	3 279,5
Farg‘ona sh.	2696,2	1 943,2	194,5	558,5
Qo‘qon sh.	1109,9	1 109,9	-	-
Quvasoy sh.	900,0	806,5	5,1	88,4
Marg‘ilon sh.	425,9	57,1	-	368,8
Oltiariq	346,2	191,4	19,1	135,7
Qo‘shtepa	79,0	12,6	34,0	32,4
Bag‘dod	274,5	253,0	-	21,5
Buvayda	260,3	73,6	-	186,7
Beshariq	127,2	126,1	-	1,1
Quva	8,6	0,0	-	8,6
Uchko‘prik	1190,7	1 100,3	-	90,4
Rishton	182,2	164,3	-	17,9
So‘x	137,9	33,6	8,9	95,4
Toshloq	635,7	198,3	-	437,4
O‘zbekiston	2131,8	1 954,8	-	177,0
Farg‘ona t.	990,4	519,6	-	470,8
Dang‘ara	747,5	340,4	-	407,1
Furqat	292,1	107,5	17,6	167,0
Yozyovon	174,1	153,6	5,7	14,8

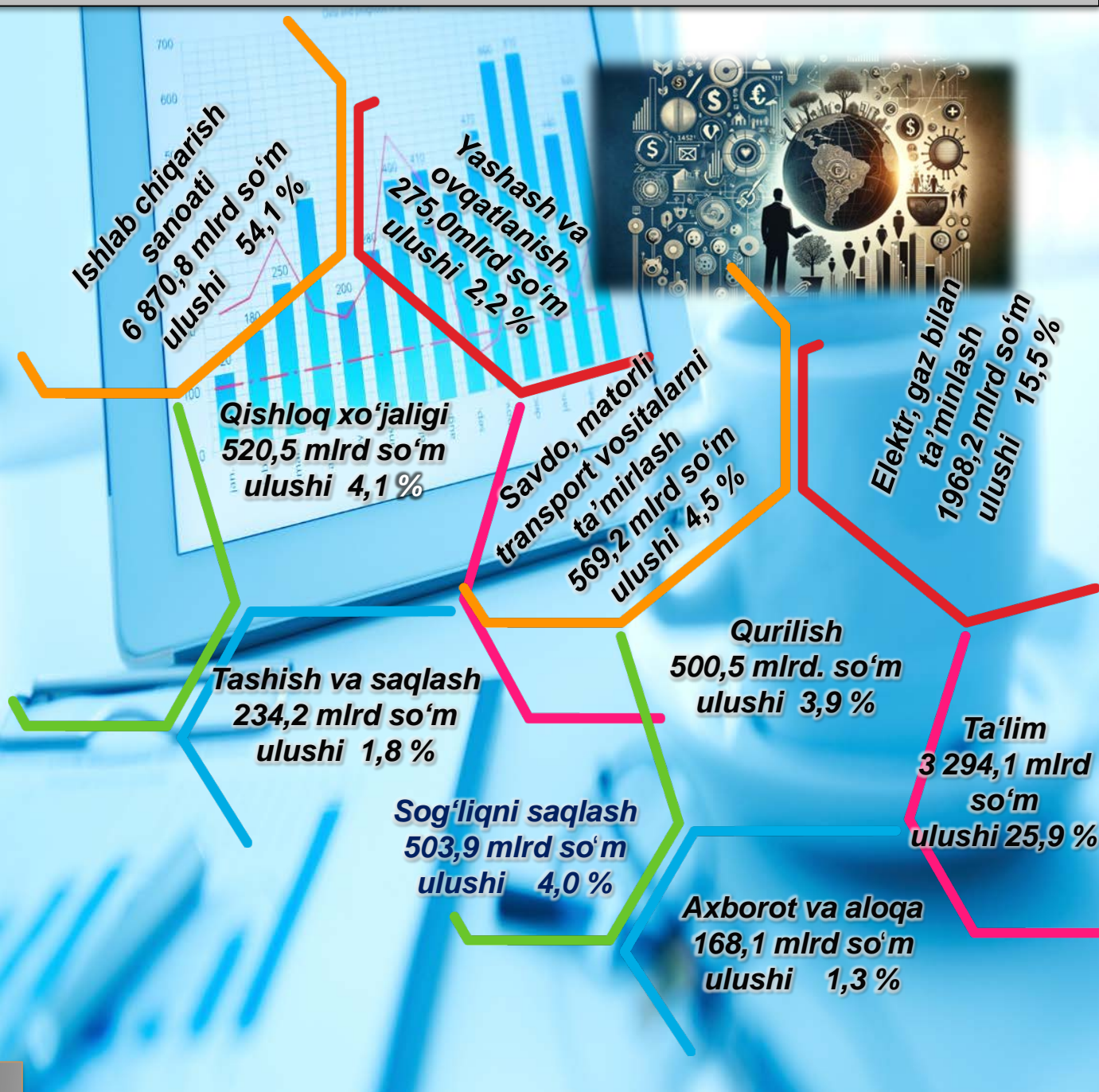
2024- yil yanvar-dekabr oylarida 12 710,2 mlrd so‘m yoki asosiy kapitalga investitsiyalarning 56,8 % i xorijiy investitsiya va kreditlar hisobidan o‘zlashtirildi.

Jami xorijiy investitsiya va kreditlar tarkibida xorijiy investitsiyalar 9 145,8 mlrd so‘mni tashkil etdi va qolgan 3 564,4 mlrd so‘m xorijiy kreditlar hisobiga to‘g‘ri keldi.

To'g'ridan-to'g'ri xorijiy investitsiya hisobidan joriy davrda 9 145,8 mlrd so'm o'zlashtirilgan bo'lsa, O'zbekiston Respublikasi kafolati ostida 284,9 mlrd so'm xorijiy kreditlar o'zlashtirildi.

Asosiy kapitalga xorijiy investitsiya va kreditlarning 2023- yilning mos davriga nisbatan o'sish sur'ati 114,8 % ni tashkil etdi.

IQTISODIY FAOLIYAT TURLARI BO'YICHA XORIJIY INVESTITSIYA VA KREDITLAR TARKIBI



IJTIMOY SOHA OBYEKTLARINI ISHGA TUSHIRISH

Jami turar-joylar
1 530,9 ming kv m

Yakka tartibda qurilgan turar-joylar
1 530,9 ming kv m

Namunaviy loyihalar asosida qurilgan turar-joylar
- ming kv.m

65,9 %

65,9%

Qishloq joylar ulushi

Turar-joylarni ishga tushirish	Xonadonlar soni, birlik	Maydoni, ming kv m
Farg'ona viloyati	5 593	1 530,9
Farg'ona sh.	452	130,2
Qo'qon sh.	579	154,6
Quvasoy sh.	177	49,7
Marg'ilon sh.	334	66,7
Oltiariq	372	102,4
Qo'shtepa	377	118,7
Bag'dod	290	108,9
Buvayda	199	59,4
Beshariq	496	139,5
Quva	560	168,7
Uchko'prik	121	31,6
Rishton	206	38,9
So'x	38	8,0
Toshloq	471	132,8
O'zbekiston	144	21,6
Farg'ona t	317	76,1
Dang'ara	111	30,0
Furqat	148	39,8
Yozyovon	201	53,3



INVESTITSİYALAR VA QURILISH STATISTIKASI BO'LIMI

ALOQA TELEFONI: (73) 241-98-42