



**O'ZBEKISTON RESPUBLIKASI PREZIDENTI HUZURIDAGI  
STATISTIKA AGENTLIGI FAR'ONA VILOYAT STATISTIKA  
BOSHQARMASI**

**Farg'ona viloyatida  
kichik tadbirkorlik**

**2024- yil yanvar-sentabr**

**Dastlabki ma'lumotlar**



# Farg‘ona viloyatida kichik tadbirkorlik

## Faoliyat yuritayotgan kichik korxonalar va mikrofirmalar

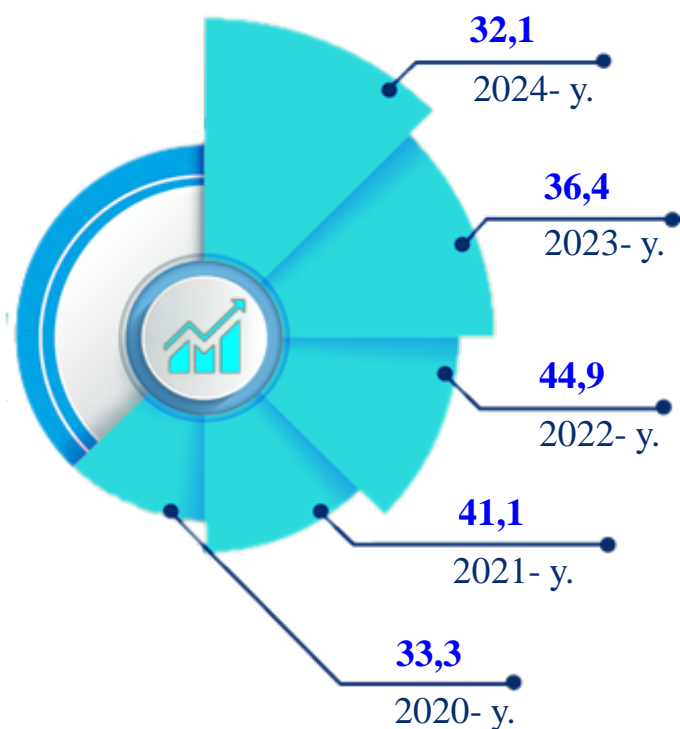
2024- yilning 1- oktabr holatiga faoliyat yuritayotgan kichik korxonalar va mikrofirmalar soni **32,1** mingtani tashkil etib, o‘tgan yilning shu davriga nisbatan **4,3** mingtaga kamaygan. Kichik tadbirkorlik subyektlarining soni har **1000** aholiga **12,8** birlikni tashkil qildi.

## Yangi tashkil etilgan kichik korxonalar va mikrofirmalar


2024- yilning yanvar-sentabrida **4,9** mingta yangi kichik korxonalar va mikrofirmalar (fermer va dehqon xo‘jaliklarisiz) tashkil qilindi, bu o‘tgan yilning shu davriga nisbatan **22,2 %** ga kam demakdir.

**Yuridik shaxs** – o‘z mulkida, xo‘jalik yuritishida yoki operativ boshqaruvida alohida mol-mulkka ega bo‘lgan hamda o‘z majburiyatlari yuzasidan ushbu mol-mulk bilan javob beradigan, o‘z nomidan mulkiy yoki shaxsiy nomulkiy huquqlarga ega bo‘la oladigan va ularni amalga oshira oladigan, majburiyatlarni bajara oladigan, suda da‘vogar va javobgar bo‘la oladigan tashkilot yuridik shaxs hisoblanadi.

## 2020-2024- yillar 1- oktabr holatida faoliyat yuritayotgan kichik korxonalar va mikrofirmalar soni dinamikasi (fermer va dehqon xo‘jaliklarisiz), ming birlikda



## 2024- yilning 1- oktabr holatiga faoliyat yuritayotgan kichik korxonalar va mikrofirmalarning eng yuqori ulushga ega bo‘lgan sohalar bo‘yicha soni va ulushi



# Faoliyat yuritayotgan kichik korxonalar va mikrofirmalar


## Hududlar bo'yicha 2024- yil 1- oktabr holatiga faoliyat yuritayotgan kichik korxonalar va mikrofirmalar soni, birlikda

2023- y.		2024- y.
2 023	Oltiariq tumani	1 943
1 278	Qo'shtepa tumani	1 221
1 349	Bag'dod tumani	1 211
1 571	Buvayda tumani	1 287
1 246	Beshariq tumani	1 081
1 759	Quva tumani	1 370
1 876	Uchko'prik tumani	1 625
1 371	Rishton tumani	1 346
977	So'x tumani	999
1 807	Toshloq tumani	1 425
1 614	O'zbekiston tumani	1 418
1 583	Farg'ona tumani	1 485
1 745	Dang'ara tumani	1 430
972	Furqat tumani	820
861	Yozyovon tumani	1 075
5 838	Farg'ona shahar	5 291
3 830	Qo'qon shahar	3 268
1 440	Quvasoy shahar	1 240
3 219	Marg'ilon shahar	2 515

2024-yil 1-oktabr holatiga faoliyat yuritayotgan kichik korxonalar va mikrofirmalar soni jami **32 050** tani, shundan yangi tashkil etilganlari **4 879** tani tashkil etdi.

2024-yilning 1-oktabr holatiga ko'ra hududlar bo'yicha faoliyat yuritayotgan kichik korxonalar va mikrofirmalarning eng ko'pi Farg'ona shahrida **5 291** tani yoki jamiga nisbatan **16,5 %** ni tashkil etdi.

## 2024- yil 1- oktabr holatiga faoliyat yuritayotgan kichik korxonalar va mikrofirmalar soni, birlikda


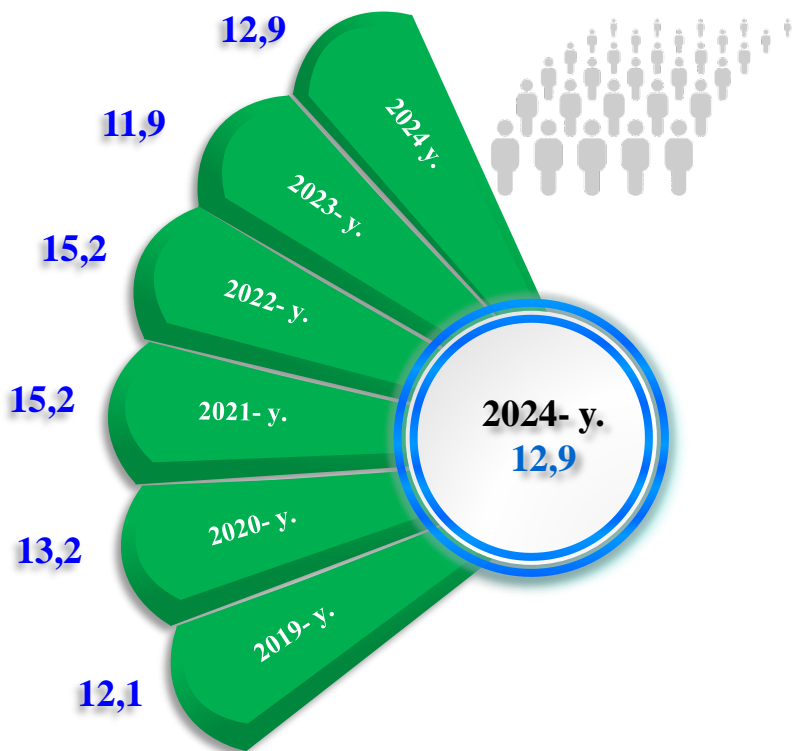


# Kichik tadbirkorlik subyektlarining har ming aholiga nisbati

Hududlar kesimida faoliyat yuritayotgan kichik tadbirkorlik subyektlari sonining har 1000 aholiga nisbati, birlikda)\*

Farg‘ona sh	6,2
Quvasoy sh	8,3
Marg‘ilon sh	10,2
Qo‘qon sh	9,6
So‘x t	8,5
Dang‘ara t	12,6
Oltiariq t	11,9
Toshloq t	15,5
Uchko‘prik t	15,1
Furqat t	15,7
Yozyovon t	11,3
Farg‘ona t	15,1
O‘zbekiston t	16,9
Quva t	20,4
Buvayda t	19,5
Rishton t	16,3
Qo‘shtepa t	17,4
Bag‘dod t	19,6
Beshariq t	22,7

Farg‘ona viloyatida faoliyat yuritayotgan kichik tadbirkorlik subyektlari sonining har 1000 aholiga nisbati 1-oktabr holatiga, birlikda



2024-yil 1-oktabr holatiga faoliyat yuritayotgan kichik tadbirkorlik subyektlari soni har **1000** aholiga nisbatan **12,9** birlikni tashkil etib, bu ko‘rsatkich 2023-yilga nisbatan **1,0** birlikka ko‘paygan.

Hududlar kesimida kichik tadbirkorlik subyektlari sonining har **1000** aholiga nisbati eng yuqori ko‘rsatkich Beshariq tumanida **22,7** birlik, Quva tumanida **20,4** birlik, Bag‘dod tumanida **19,6** birlik va Buvayda tumanida **19,5** birlikka yetdi.

\* Kichik korxonalar va mikrofirmalar (fermer va dehqon xo‘jaliklarini qo‘shgan holda)

# Kichik tadbirkorlik subyektlarining har ming aholiga nisbati

Farg‘ona viloyatida faoliyat yuritayotgan kichik tadbirkorlik subyektlari sonining har 1000 aholiga nisbati, birlikda

## Eng yuqori ko‘rsatkich

Beshariq tumani  
– 22,7 birlik.

## O‘rta ko‘rsatkich

Dang‘ara tumani  
– 12,6 birlik.

## Eng past ko‘rsatkich

Farg‘ona shhar  
– 6,2 birlik.

Kichik tadbirkorlik subyektlari sonining har 1000 aholiga nisbati tuman va shaharlar kesimida tahlil qilinganda eng yuqori ko‘rsatkich Beshariq tumanda 22,7 birlik, Quva tumanida 20,4 birlik, Bag‘dod tumanida 19,6 birlik, Buvayda tumanida 19,5 birlik, Qo‘shtepa tumanida 17,4 birlik, O‘zbekiston tumanida 16,9 birlik va Rishton tumanida 16,3 birlik kuzatildi.

**Tadbirkorlik faoliyati (kichik tadbirkorlik)** – tadbirkorlik faoliyati subyektlari tomonidan qonun hujjatlariga muvofiq amalga oshiriladigan, o‘zi tavakkal qilib va o‘z mulkiy javobgarligi ostida daromad (foyda) olishga qaratilgan tashabbuskorlik faoliyatidir.

2024- yil 1-oktabr holatiga har 1000 aholiga nisbatan to‘g‘ri keladigan tadbirkorlik subyektlarining ko‘p tashkil etgan shahar va tumanlar, birlikda

Beshariq tumani

22,7

Bag‘dod tumani

19,6

Qo‘shtepa tumani

17,4

Quva tumani

20,4

Buvayda tumani

19,5

# Yangi tashkil etilgan kichik korxonalar va mikrofirmalar

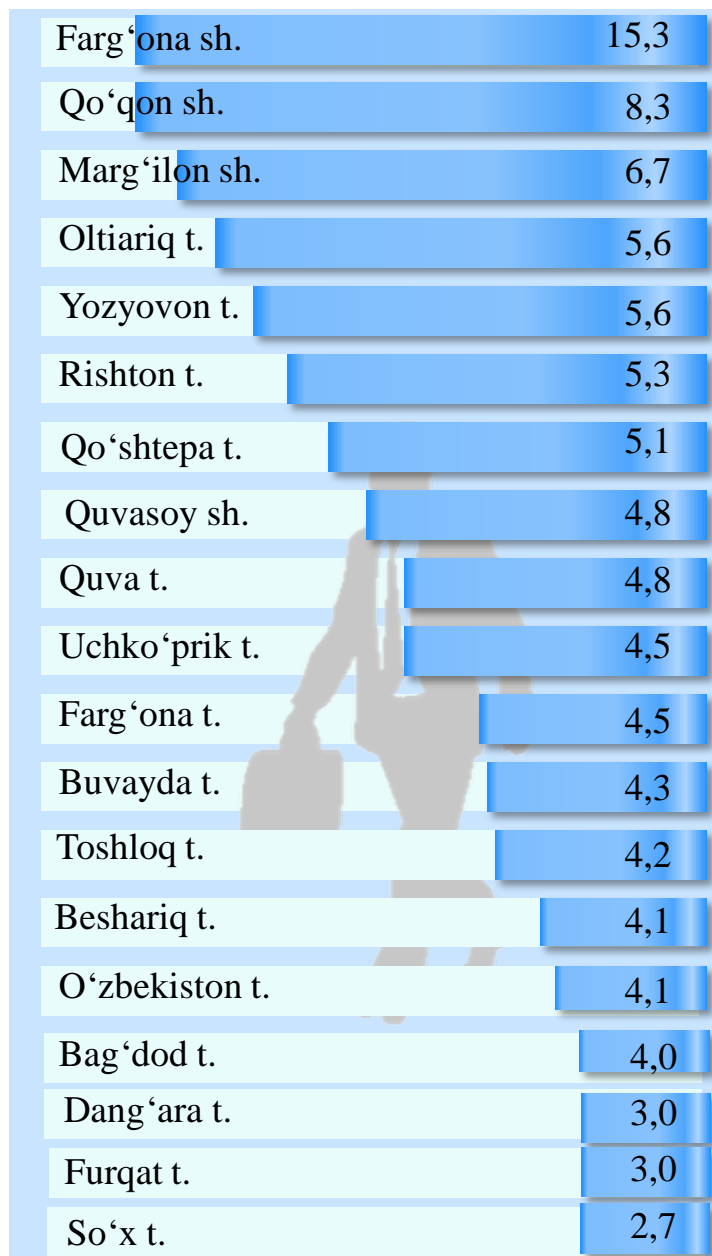
Yanvar-sentabr oylarida hududlar bo'yicha yangi tashkil etilgan kichik korxonalar va mikrofirmalar, birlikda

2023- y.

2024- y.

308	Oltiariq t.	274
246	Qo'shtepa t.	250
251	Bag'dod t.	196
265	Buvayda t.	209
225	Beshariq t.	200
363	Quva t.	234
247	Uchko'prik t.	220
224	Rishton t.	258
179	So'x t.	132
394	Toshloq t.	206
247	O'zbekiston t.	200
211	Farg'ona t.	220
302	Dang'ara t.	148
182	Furqat t.	148
190	Yozyovon t.	271
1 144	Farg'ona sh.	746
499	Qo'qon sh.	406
384	Quvasoy sh.	234
456	Marg'ilon sh.	327

2024- yilning yanvar-sentabrida yangi tashkil etilgan kichik korxonalar va mikrofirmalarning hududlar bo'yicha ulushi, % da



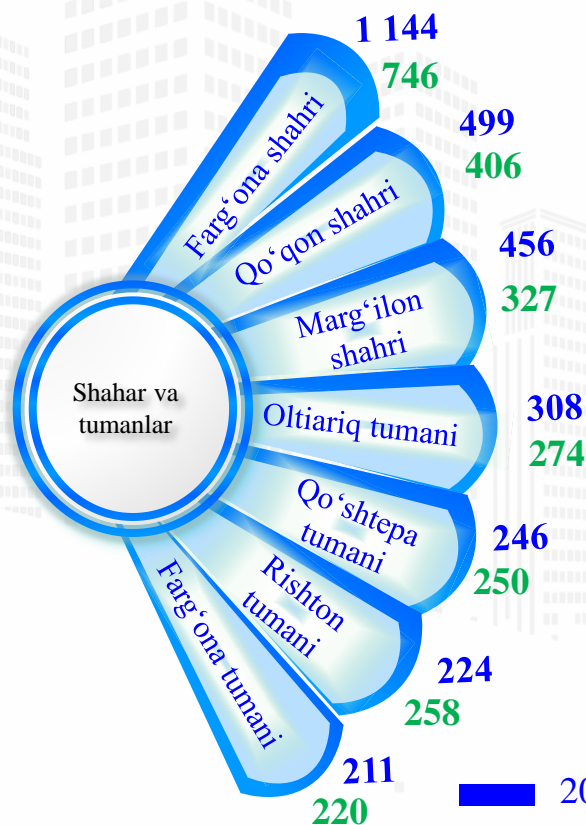
2024- yilning yanvar-sentabrida hududlar bo'yicha yangi tashkil etilgan kichik korxonalar va mikrofirmalarning jamiga nisbatan eng ko'p ulushi Farg'ona shahri – **15,3** %, Qo'qon shahri – **8,3** %, Marg'ilon shahri **6,7** %, Oltiariq tumani – **5,6** %, Yozyovon tumani – **5,6** %, Rishton tumani – **5,3** % hissalariga to'g'ri keldi.

# Yangi tashkil etilgan kichik korxonalar va mikrofirmalar

2023-2024- yillarning yanvar-sentabrida iqtisodiy faoliyat turlari bo'yicha yangi tashkil etilgan kichik korxonalar va mikrofirmalar, birlikda



Yangi tashkil etilgan kichik korxonalar va mikrofirmalar bo'yicha eng yuqori ko'rsatkichga ega bo'lgan shahar va tumanlar, birlikda

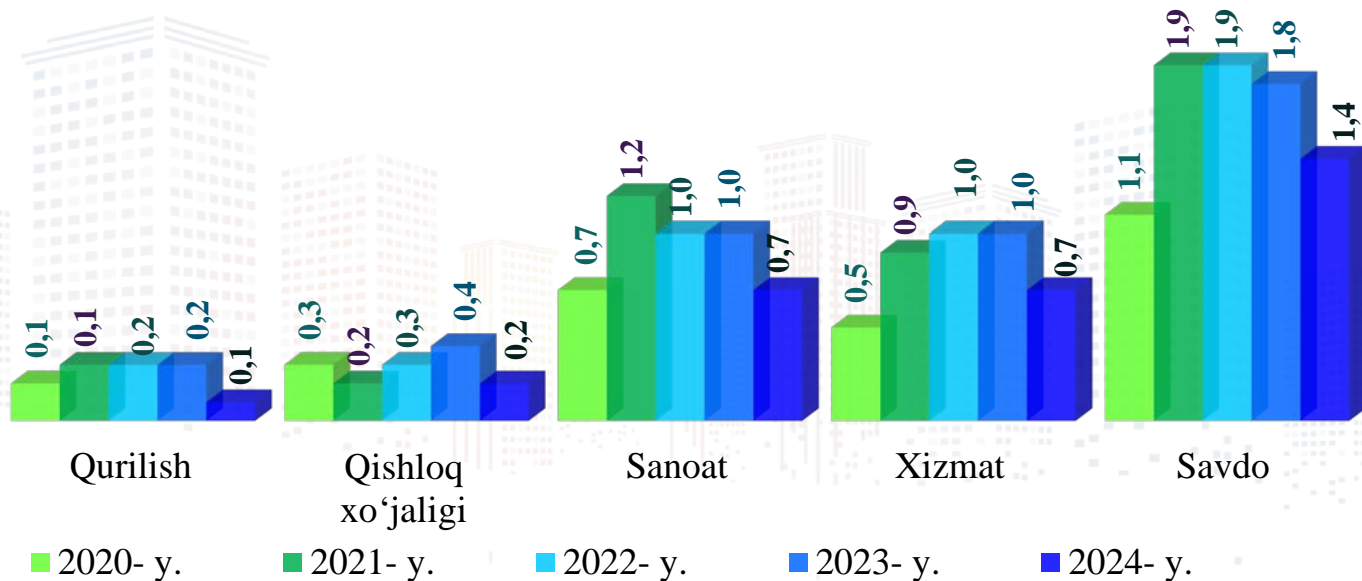


2024-yilning yanvar-sentabrida iqtisodiy faoliyat turlari bo'yicha eng ko'p kichik korxonalar va mikrofirmalar savdo sohasida 2 143 ta, sanoatda 1 055 ta hamda qishloq, o'rmon va baliq xo'jaligida 370 ta yangidan tashkil etilgan.


Viloyatning tumanlari va shaharlari kesimida tahlil qilinganda, eng ko'p kichik korxonalar va mikrofirmalar Farg'ona shahrida 746 ta, Qo'qon shahrida 406 ta hamda Marg'ilon shahrida 327 ta yangi tashkil etilgan.

# Yangi tashkil etilgan kichik korxonalar va mikrofirmalar

Iqtisodiy faoliyat turlari bo'yicha yanvar-sentabr oylarida yangi tashkil etilgan kichik korxonalar va mikrofirmalar soni, ming birlik



Iqtisodiy faoliyat turlari kesimida 2020-2024- yillarning yanvar-sentabri davomida yangi tashkil etilgan kichik korxonalar va mikrofirmalar soni, ming birlik



So'nggi yillarda O'zbekiston Respublikasi Prezidenti tomonidan kichik tadbirkorlik subyektlarini qo'llab - quvvatlash hamda ishbilarmonlik muhitini sifat jihatdan yaxshilash bo'yicha qabul qilingan qaror va farmonlari, shuningdek, bu sohaga berayotgan katta e'tiborlari natijasida 2020-2024- yillarning yanvar-sentabr oylari davomida Farg'ona viloyatida jami **29 689** ta kichik korxonalar va mikrofirmalar yangi tashkil etildi. Yangi tashkil etilgan kichik korxonalar va mikrofirmalar sohalar kesimida tahlil qilinganda, eng ko'p yangi subyektlar savdo sohasida – **10 249** (yoki **34,5 %**) ta, sanoat sohasida – **8 262** (yoki **27,8 %**) ta, xizmatlar sohasida – **5 508** (yoki **18,6 %**) ta, qurilish sohasida – **3 108** (yoki **10,5 %**) ta va qishloq, o'rmon va baliqchilik xo'jaligida – **2 562** (yoki **8,6 %**) tani tashkil etgan.

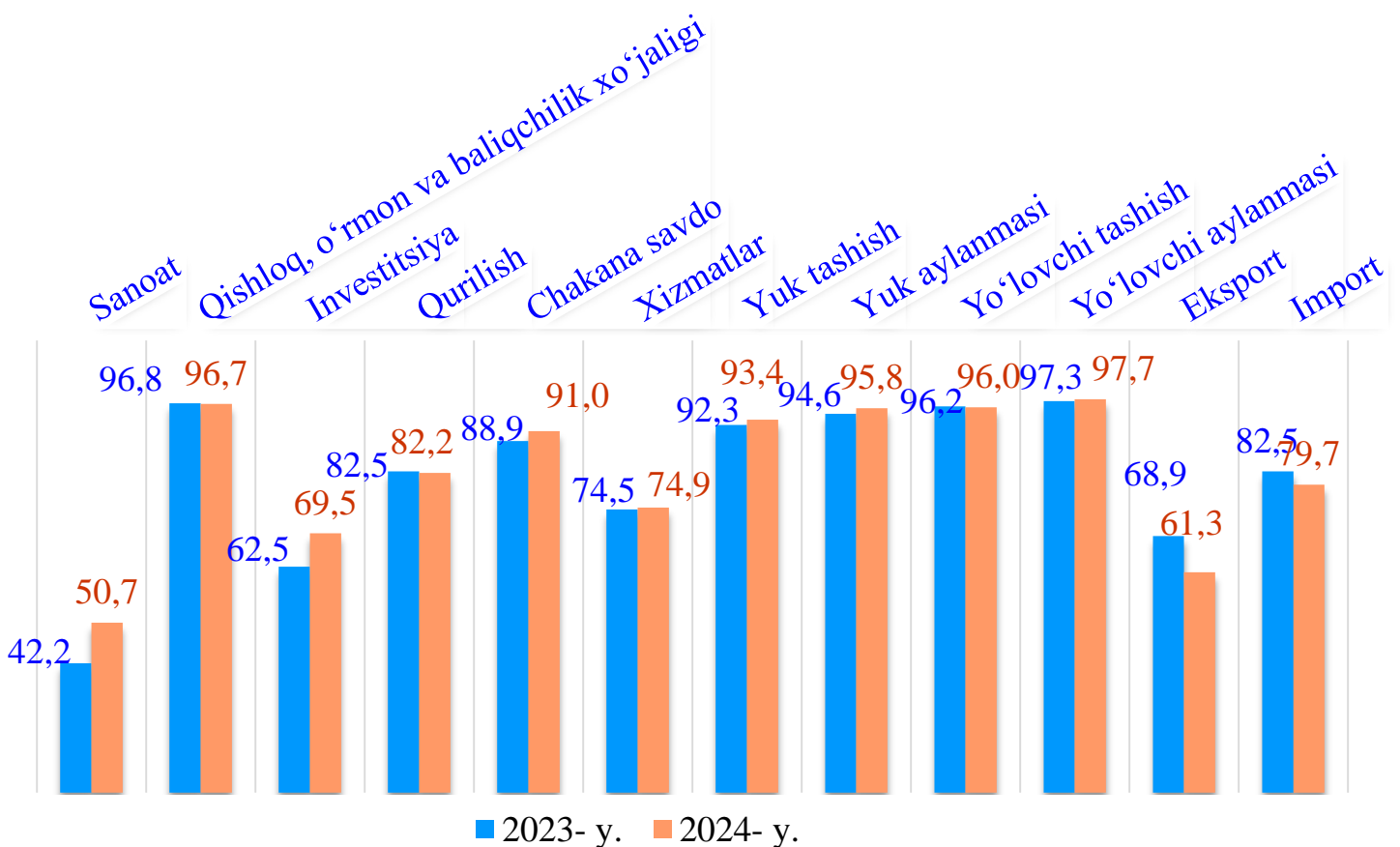


# Kichik tadbirkorlik subyektlarining asosiy iqtisodiy ko'rsatkichlari

yanvar-sentabr oylarida kichik tadbirkorlikning asosiy ko'rsatkichlari, % da



■ 2023- y. ■ 2024- y.

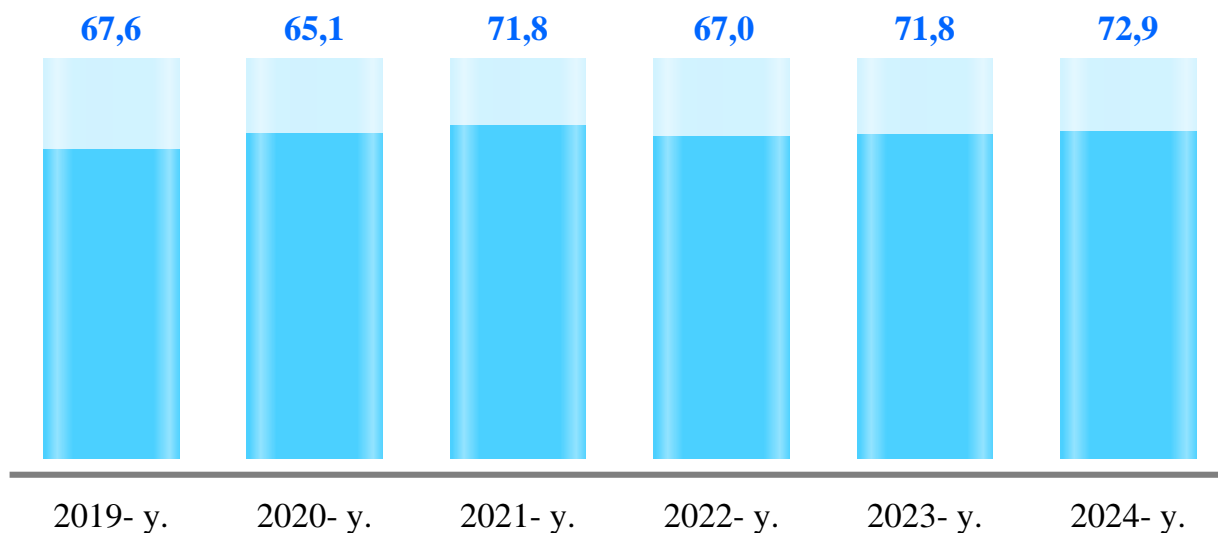


■ 2023- y. ■ 2024- y.

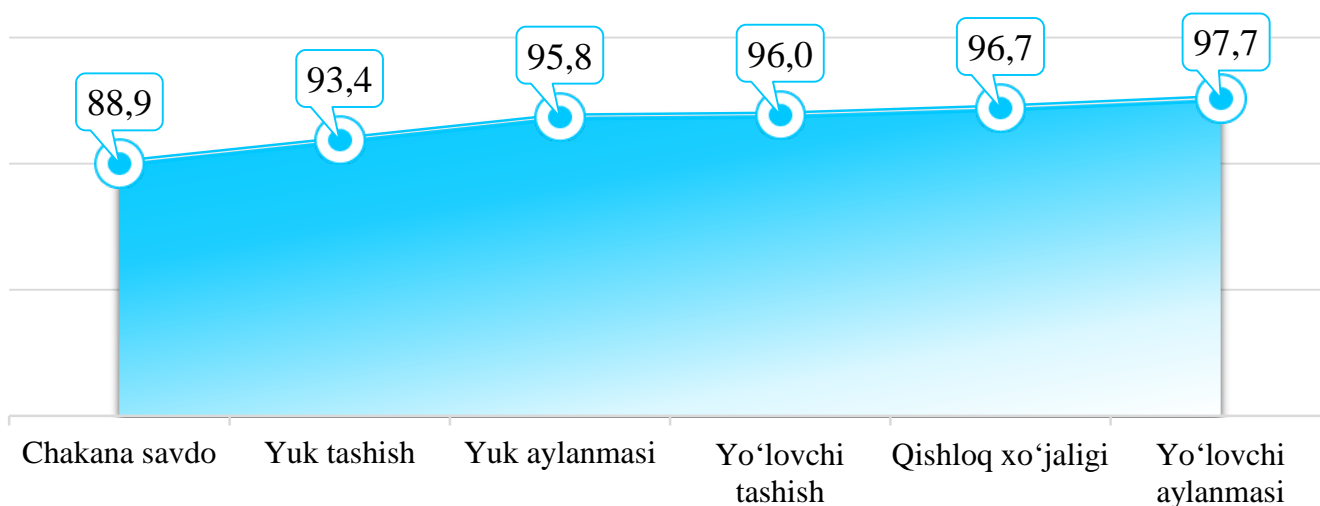
# Kichik tadbirkorlik subyektlarining asosiy iqtisodiy ko'rsatkichlari

## Kichik tadbirkorlik subyektlarining YAIMdagi ulushi dinamikasi (yanvar-sentabr oylarida), % da

2024- yilning yanvar-sentabrda YAIM tarkibida kichik tadbirkorlik subyektlarining ulushi **72,9** % ni tashkil qilib, 2023- yilning tegishli davriga nisbatan **1,1** punktga ko'paygan.



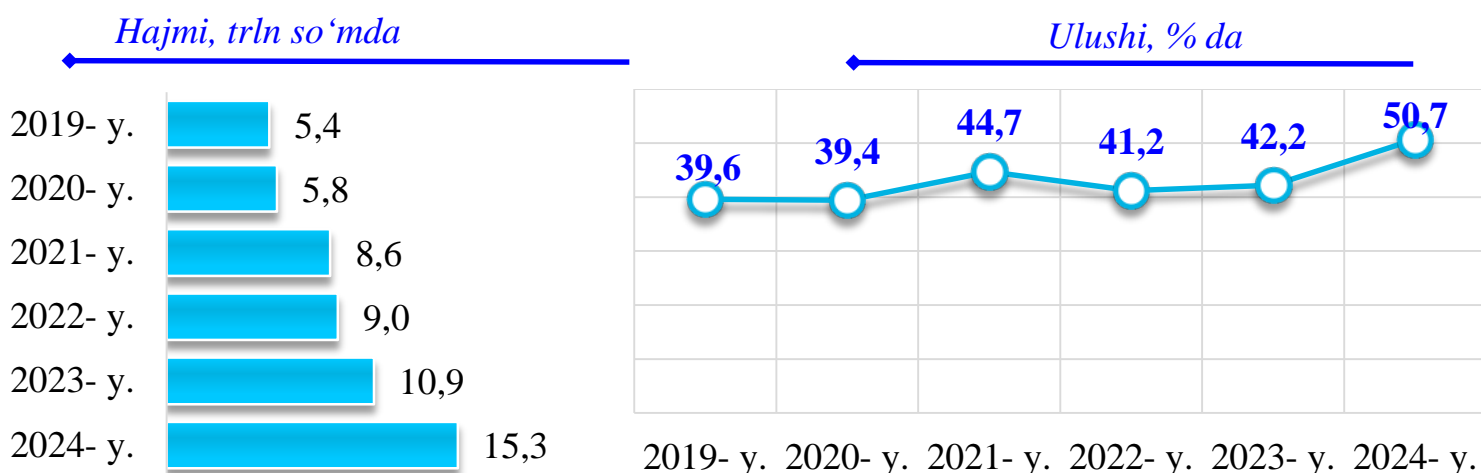
## 2024- yilning yanvar-sentabrda kichik tadbirkorlik subyektlarining eng yuqori ulushga ega bo'lgan tarmoqlari, % da



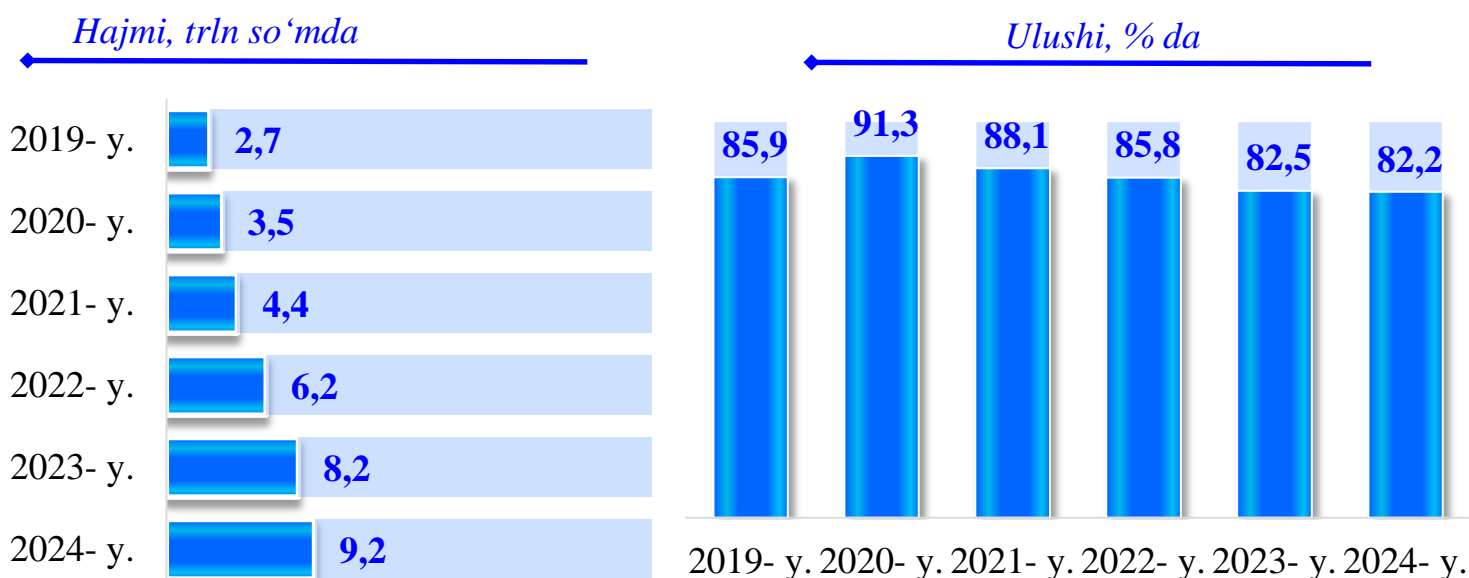
2024-yilning yanvar-sentabrda kichik tadbirkorlikning eng yuqori ulushlari yo'lovchi aylanmasida **97,7** % ni, qishloq xo'jaligida **96,7** % ni, yo'lovchi tashishda **96,0** % ni, yuk aylanmasida **95,8** % yuk tashishda **93,4** % ni, chakana savdoda **88,9** % ni tashkil etdi.

# Kichik tadbirkorlik subyektlarining asosiy iqtisodiy ko'rsatkichlari (yanvar-sentabr oylarida)

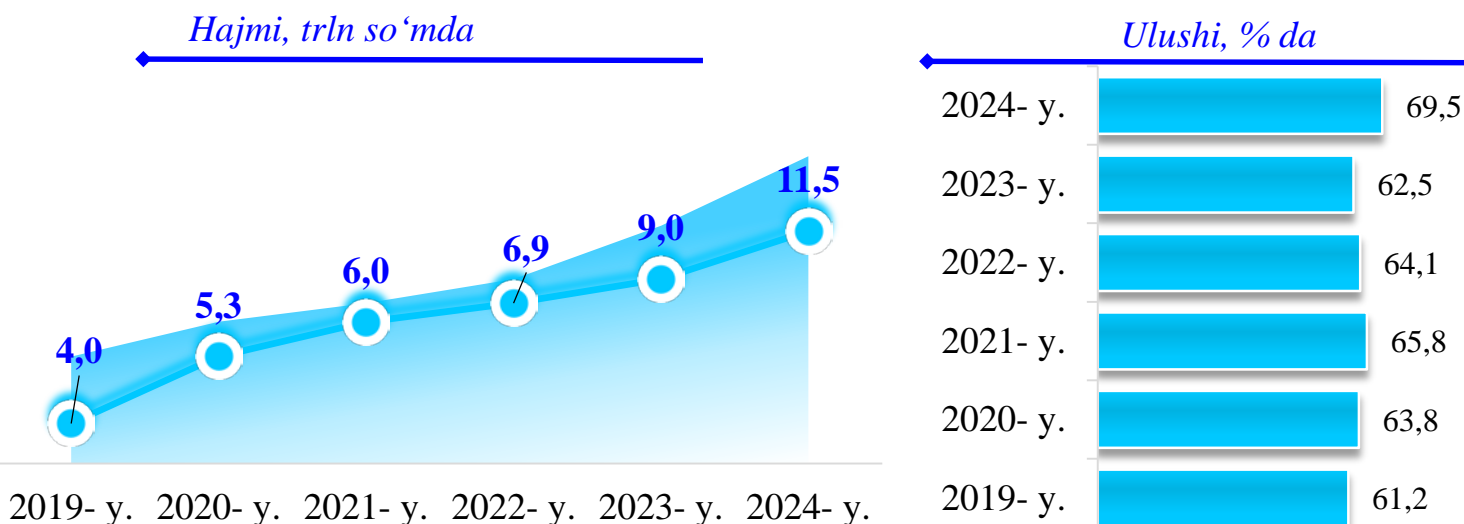
## Kichik tadbirkorlik subyektlarida sanoat faoliyati



## Kichik tadbirkorlik subyektlarida qurilish faoliyati

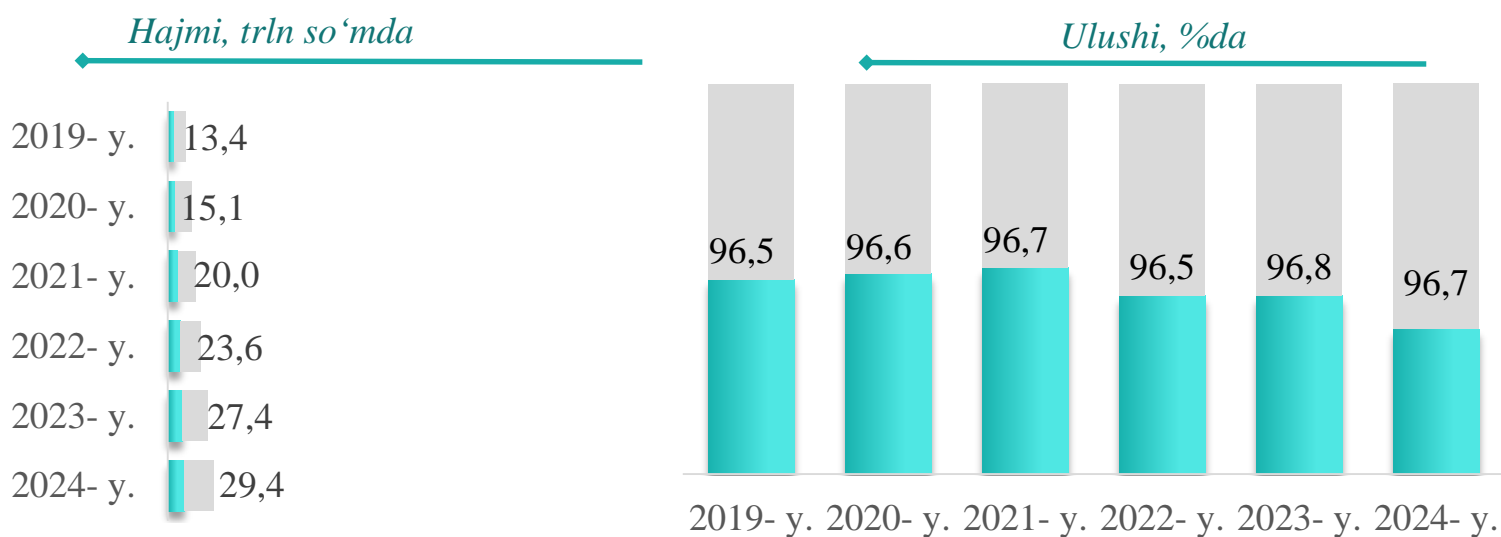


## Kichik tadbirkorlik subyektlarida investitsiya faoliyati

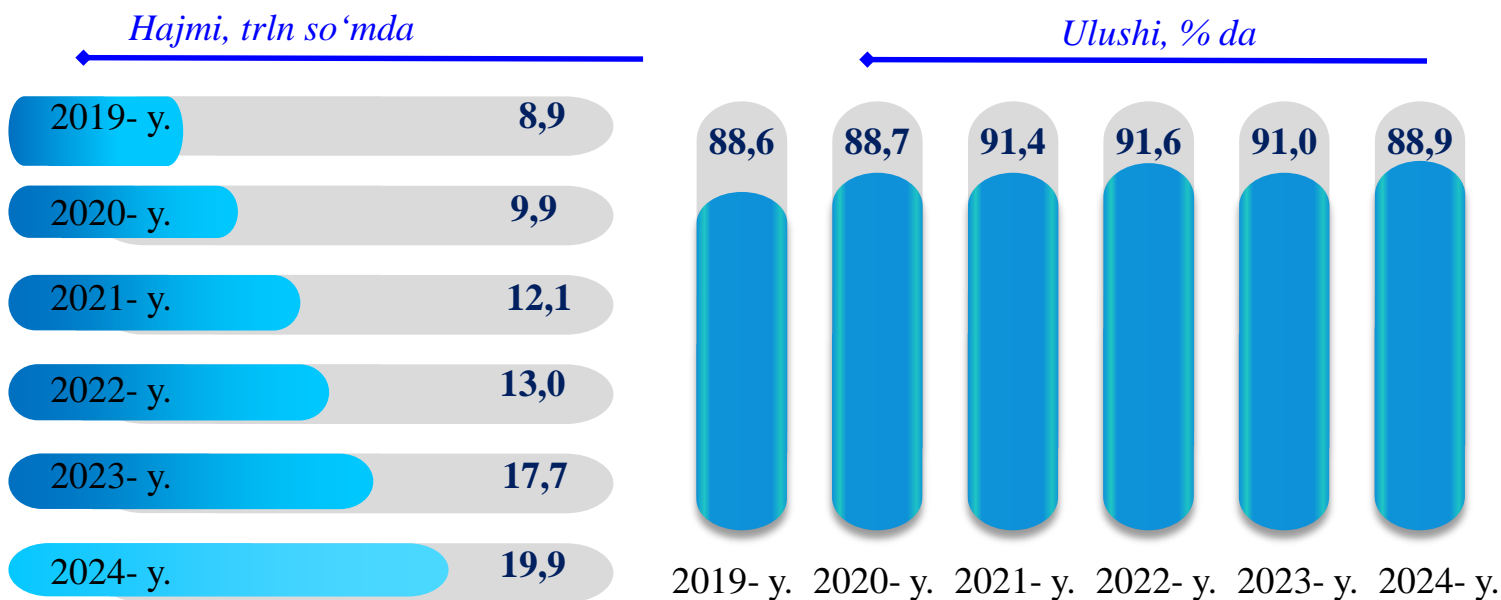


# Kichik tadbirkorlik subyektlarining asosiy iqtisodiy ko'rsatkichlari (yanvar-sentabr oylarida)

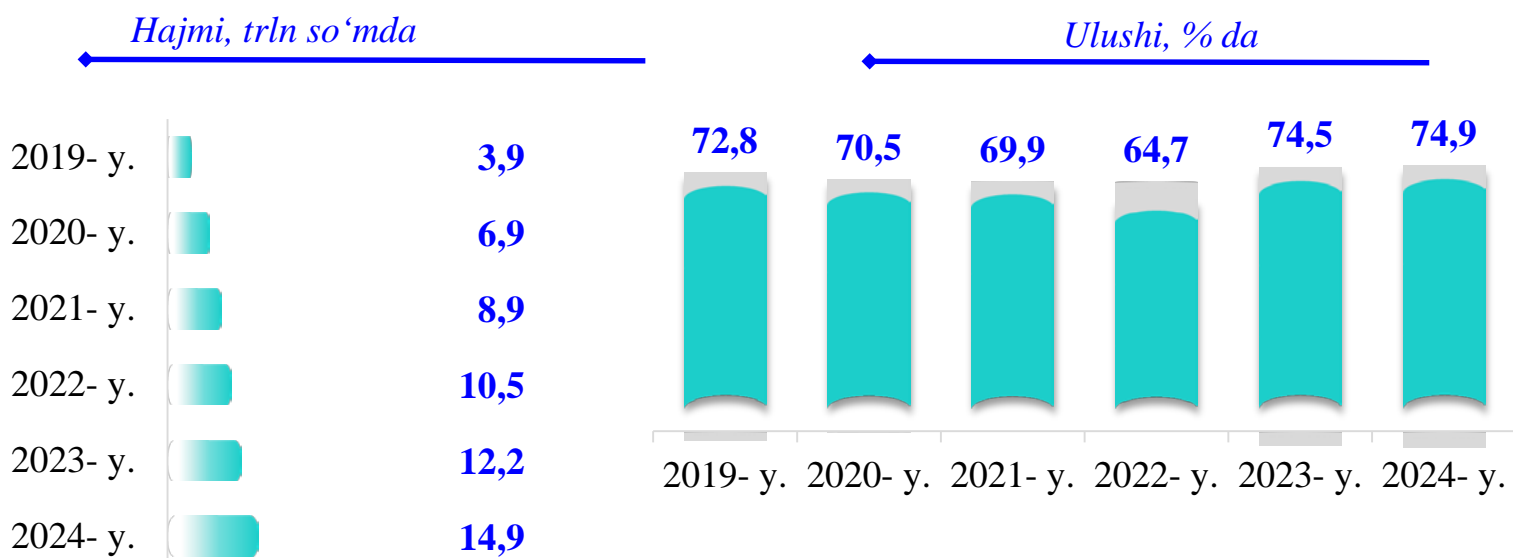
## Kichik tadbirkorlik subyektlarining qishloq xo'jaligidagi faoliyati



## Kichik tadbirkorlik subyektlarining chakana savdodagi faoliyati



## Kichik tadbirkorlik subyektlarining xizmat ko'rsatishdagi faoliyati



# Kichik tadbirkorlik subyektlarining sanoat faoliyati

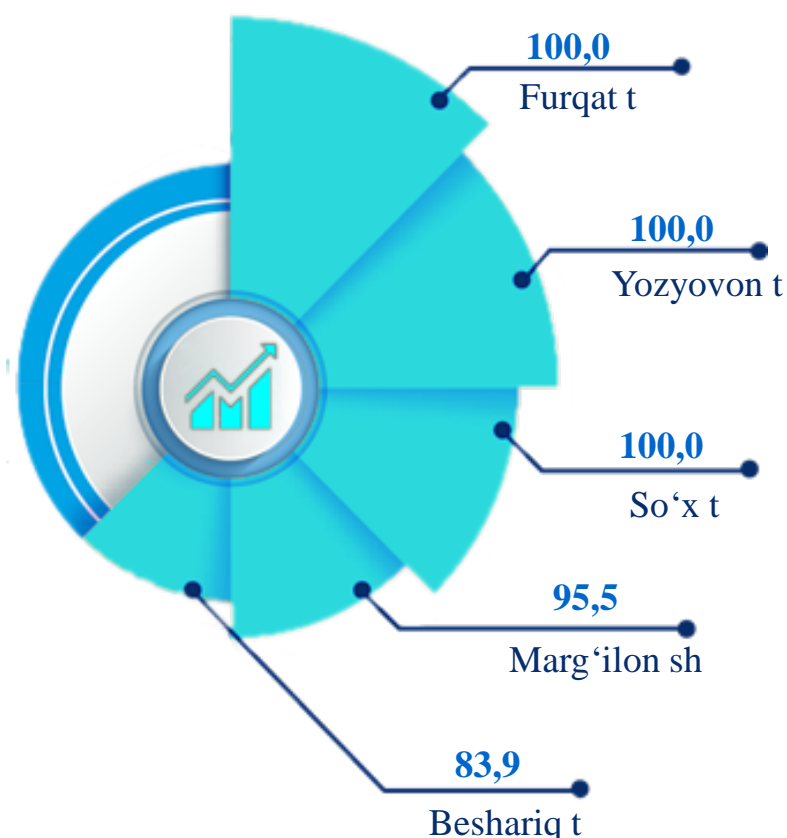
**2024- yilning yanvar-sentabrida hududlar bo'yicha kichik tadbirkorlik subyektlari tomonidan sanoat mahsulotlari ishlab chiqarish hajmi, mlrd. so'm**

Qo'qon sh	2 735,5
Farg'ona sh	2478,9
Uchko'prik t	1975,8
Marg'ilon sh	1350,7
Beshariq t	802,2
Dang'ara t	746,1
Bag'dod t	627,3
Buvayda t	556,3
Quvasoy sh	659,2
Toshloq t	517,3
O'zbekiston t	533,9
Furqat t	491,9
Oltiariq t	450,8
Quva t	341,2
Yozyovon t	256,6
Farg'ona t	235,3
Qo'shtepa t	249,6
Rishton t	185,5
So'x t	94,6

2024-yilning yanvar-sentabrida kichik tadbirkorlik subyektlari tomonidan **15 288,5** milliard so'mlik sanoat mahsulotlari ishlab chiqarildi.

Hududlar kesimida kichik tadbirkorlik subyektlarining eng ko'p sanoat mahsulotlari ishlab chiqarish hajmi Qo'qon shahri (**2 735,5** mlrd. so'm), Farg'ona (**2 478,9** mlrd. so'm), Uchko'prik tumani (**1 975,8** mlrd. so'm), Marg'ilon (**1 350,7** mlrd. so'm) va Beshariq tumani (**802,2** mlrd. so'm) lari hissasiga to'g'ri keldi. So'x tumanida (**94,6** mlrd. so'm) sanoat mahsulotlari ishlab chiqarish hajmi eng past bo'lib qolmoqda.


**Kichik tadbirkorlik subyektlari tomonidan ishlab chiqarilgan sanoat mahsulotlari hajmida eng yuqori ulushga ega shahar va tumanlar, % da**



# Kichik tadbirkorlik subyektlarining sanoat faoliyati

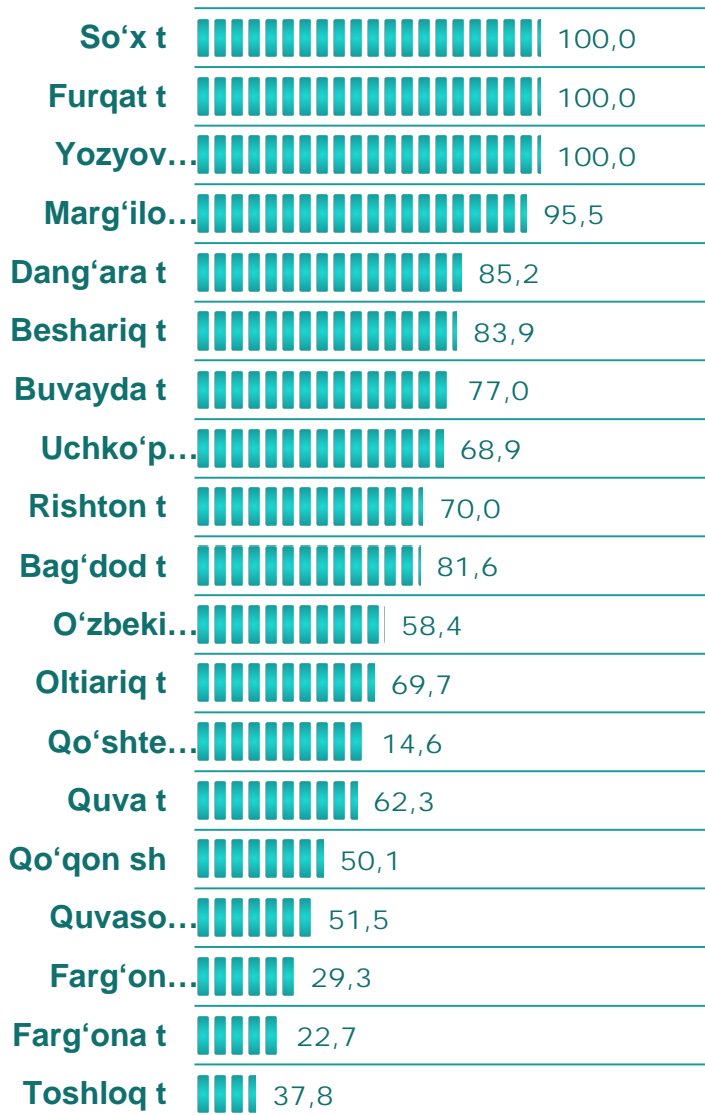
2019-2024- yillarning yanvar-sentabrda kichik tadbirkorlik subyektlari tomonidan sanoat mahsulotlari ishlab chiqarish dinamikasi ulushi, % da

2024- yil yanvar-sentabrda sanoat ishlab chiqarishining umumiy hajmida kichik tadbirkorlikning ulushi 50,7 % ni tashkil etdi.




2024- yilning yanvar-sentabrda hududlar kesimida kichik tadbirkorlikning jami sanoat mahsulotidagi ulushi, % da

Hududlar kesimida kichik tadbirkorlikning jami sanoat mahsulotidagi eng yuqori ulushini So‘x tumani (100,0 %), Furqat tumani (100,0 %), Yozyovon tumani (100 %), Marg‘ilon shahri (95,5 %), Dang‘ara tumani (85,2 %) Beshariq tumani (83,9 %), Bag‘dod tumani (81,6 %), Buvayda tumani (77,0 %) va Rishton tumani (70,0 %) tashkil etdi.



# Kichik tadbirkorlik subyektlarining qurilish faoliyati

2019-2024- yillarning yanvar-sentabrida kichik tadbirkorlik subyektlarining qurilishdagi hajmi va ulushi dinamikasi



## 2024- yilning yanvar-sentabrida hududlar bo'yicha kichik tadbirkorlik subyektlarida bajarilgan qurilish ishlari hajmi va ulushi

Farg'ona sh	1744,0	86,3
Qo'qon sh	523,7	79,4
Quvasoy sh	221,8	93,2
Marg'ilon sh	451,8	41,3
Farg'ona t	239,3	76,0
Toshloq t	422,7	98,1
Oltiariq t	272,3	84,6
Quva t	325,7	96,1
Bag'dod t	226,0	94,0
Buvayda t	199,8	71,6
Qo'shtepa t	288,8	66,5
Uchko'prik t	243,8	96,6
O'zbekiston t	387,4	96,0
Yozyovon t	140,6	85,7
Rishton t	144,2	94,9
Dang'ara t	164,1	66,3
Furqat t	126,8	95,3
So'x t	106,8	96,0
Beshariq t	184,1	95,1

hajmi, mlrd. so'mda

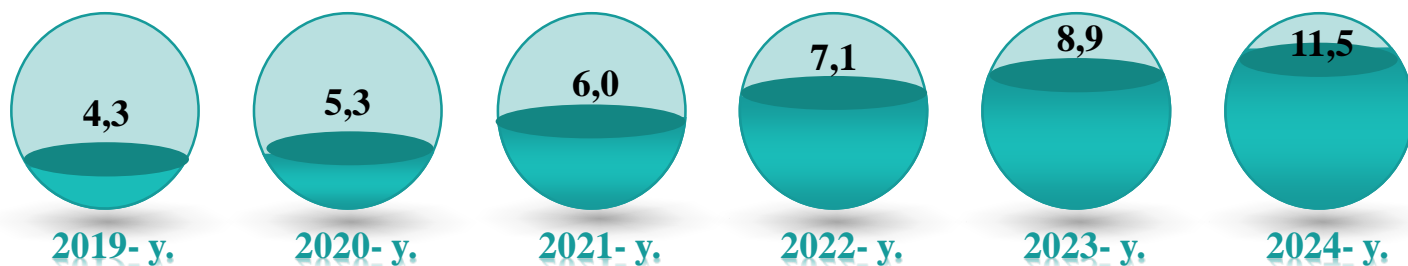
ulushi, % da

2024-yil yanvar-sentabr oylarida kichik tadbirkorlik subyektlari tomonidan amalga oshirilgan qurilish ishlari hajmi **9235,1** mlrd. so'mni yoki qurilish ishlari umumiy hajmining **82,2** % ini tashkil etdi. O'sish sur'ati 2023-yil yanvar-sentabr oylariga nisbatan **118,1** % ni tashkil qildi.

Hududlar kesimida kichik tadbirkorlik subyektlarining eng ko'p bajarilgan qurilish ishlari hajmi Farg'ona shahri (**1 744,0** mlrd. so'm), Qo'qon shahri (**523,7** mlrd. so'm), Marg'ilon shahri (**451,8** mlrd. so'm), Toshloq tumani (**422,7** mlrd. so'm), Quva (**325,7** mlrd. so'm) Qo'shtepa tumani (**288,8** mlrd. so'm) hamda Oltiariq tuman (**272,3** mlrd. so'm) larida qayd etildi.

# Kichik tadbirkorlik subyektlarining investitsiya faoliyati

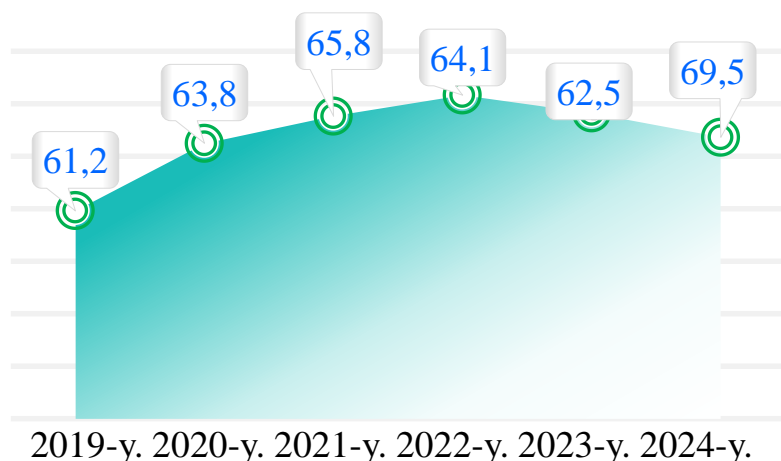
## 2019-2024- yillarning yanvar-sentabrda kichik tadbirkorlik subyektlarining investitsiya hajmining o'zgarish dinamikasi, trln. so'mda



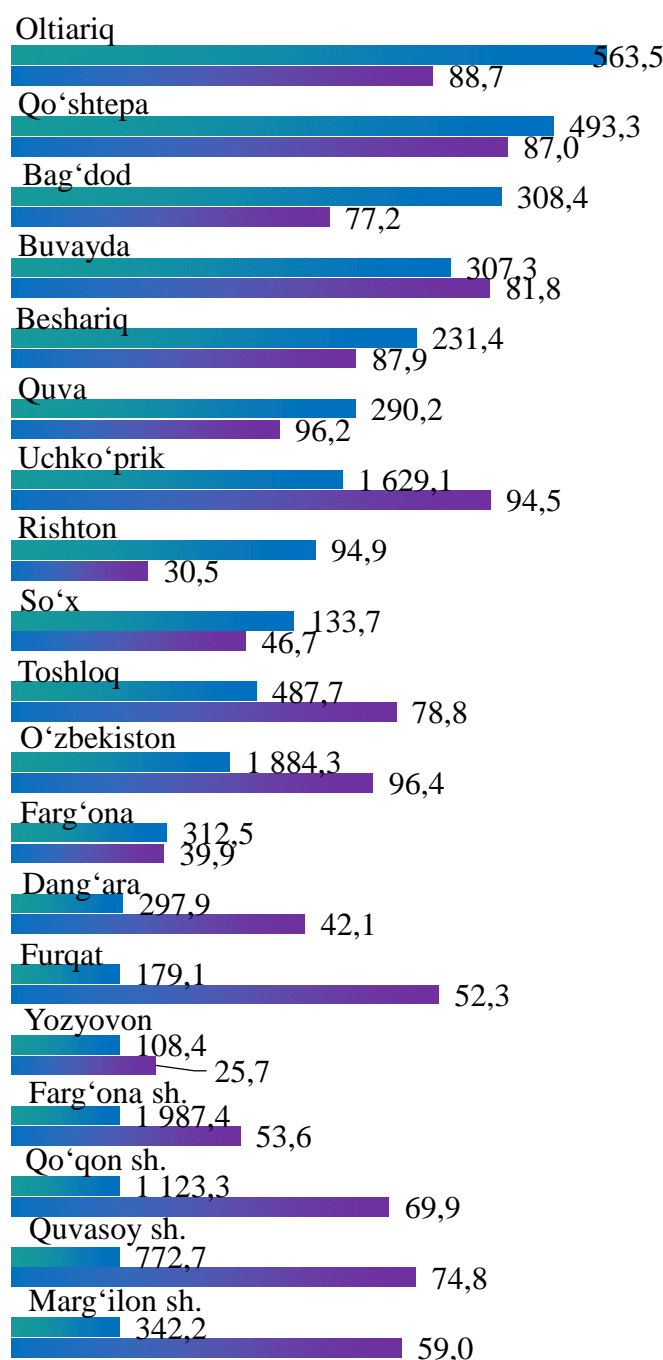
2024-yilning yanvar-sentabrda kichik tadbirkorlik subyektlari tomonidan asosiy kapitalga kiritilgan investitsiyalar hajmi **11 538,4** milliard so'mni yoki jami investitsiya hajmining **69,5 %** ini tashkil etdi. O'sish sur'ati 2023- yilning mos davriga nisbatan **120,4 %** ni tashkil qildi.

Hududlar kesimida kichik tadbirkorlik subyektlarining eng yuqori asosiy kapitalga kiritilgan investitsiyalari hajmi Farg'ona shahri (**1 987,4** mlrd. so'm), O'zbekiston tumani (**1 884,3** mlrd. so'm), Uchko'prik tumani (**1 629,1** mlrd. so'm), Qo'qon shahri (**1 123,3** mlrd. so'm), Quvasoy shahri (**772,7** mlrd. so'm), Oltiariq tumani (**563,5** mlrd. so'm), Qo'shtepa tumani (**493,3** mlrd. so'm) qayd etildi.

## 2019-2024- yillarning yanvar-sentabrda kichik tadbirkorlik subyektlarining investitsiyadagi ulushi dinamikasi, % da



## 2024- yilning yanvar-sentabrda kichik tadbirkorlik subyektlarining investitsiya haimi va ulushi




■ hajmi, mlrd. so'm ■ ulushi, %



# Kichik tadbirkorlik subyektlarining qishloq xo‘jaligi faoliyati

2024- yilning yanvar-sentabrida kichik tadbirkorlik subyektlari tomonidan ishlab chiqarilgan qishloq xo‘jaligi mahsulotlari hajmi **29,4** trln. so‘mni yoki jami qishloq xo‘jaligi mahsuloti hajmining **96,7** % ini tashkil etdi. O‘shish sur‘ati 2023- yilning tegishli davriga nisbatan **103,8** % ni tashkil qildi.

## 2019-2024- yillarning yanvar-sentabrida kichik tadbirkorlik subyektlari qishloq xo‘jaligi hajmining o‘zgarish dinamikasi, trln. so‘mda



Hududlar kesimida kichik tadbirkorlik subyektlarining eng ko‘p ishlab chiqarilgan qishloq xo‘jaligi mahsulotlari hajmi Oltiariq tumani (2 476,6 mlrd. so‘m), Beshariq tumani (2 122,0 mlrd. so‘m), Rishton tumani (2 067,1 mlrd. so‘m), Quva tumani (2 095,7 mlrd. so‘m), Farg‘ona tumani (2 084,2 mlrd. so‘m), Bag‘dod tumani (2 017,6 mlrd. so‘m) hamda Qo‘shitepa tumani (2 041,5 mlrd. so‘m) tumanlarida qayd etildi.

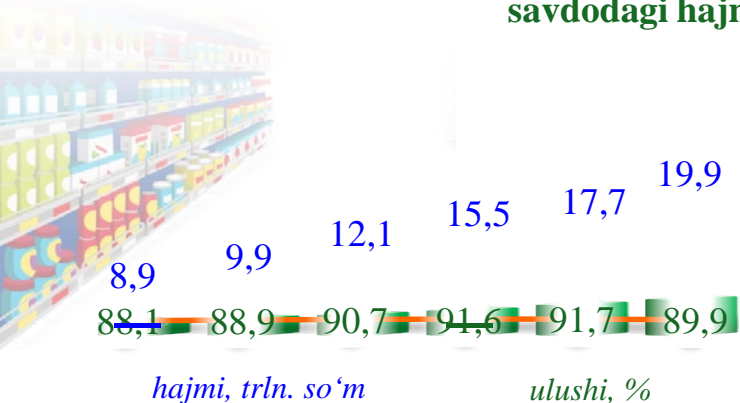
## 2024- yilning yanvar-sentabrida kichik tadbirkorlik subyektlari tomonidan ishlab chiqarilgan qishloq xo‘jaligi mahsulotlari hajmi va ulushi

Oltiariq t	2,5	97,7
Qo‘shitepa t	2,0	99,2
Bag‘dod t	2,0	97,4
Buvayda t	1,8	100,0
Beshariq t	2,1	97,0
Quva t	2,1	99,0
Uchko‘prik t	1,8	100,0
Rishton t	2,1	99,1
So‘x t	0,5	90,9
Toshloq t	1,7	97,8
O‘zbekiston t	1,9	99,4
Farg‘ona t	2,1	80,5
Dang‘ara t	1,6	100,0
Furqat t	1,2	100,0
Yozyovon t	1,1	97,3
Farg‘ona sh	0,7	92,6
Qo‘qon sh	0,2	91,2
Quvasoy sh	1,6	96,0
Marg‘ilon sh	0,25	100,0

hajmi, trln. so‘mda   
 ulushi, % da

# Kichik tadbirkorlik subyektlarining chakana savdo faoliyati

## 2019-2024- yillarning yanvar-sentabr oylarida kichik tadbirkorlik subyektlarining chakana savdodagi hajmi va ulushi dinamikasi



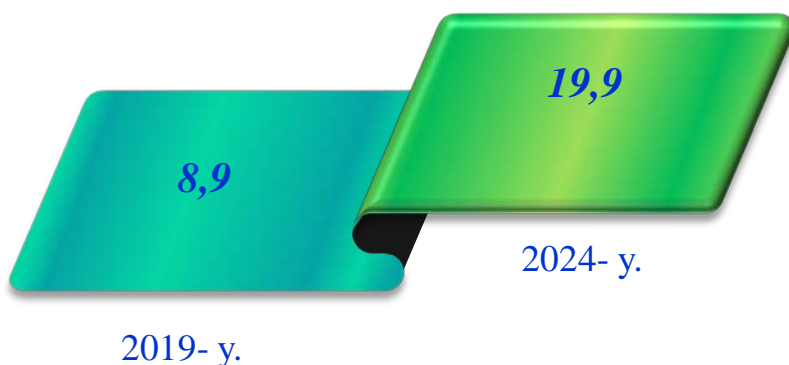
2024- yilning yanvar-sentabrda kichik tadbirkorlik subyektlarining chakana savdo tovar aylanmasi hajmi **19 851,6** mlrd. so'mni yoki umumiy chakana savdo tovar aylanmasining **88,9 %** ini tashkil etib, o'sish sur'ati 2023- yilning tegishli davriga nisbatan **105,6 %** ni tashkil qildi.

## 2024- yil yanvar-sentabr oylarida hududlar bo'yicha kichik tadbirkorlik subyektlarida chakana savdo tovar aylanmasi va ulushi

Oltiariq t	707,8	96,5
Qo'shtepa t	403,2	98,2
Bag'dod t	496,6	96,9
Buvayda t	1 229,0	98,6
Beshariq t	693,1	97,1
Quva t	919,1	98,0
Uchko'prik t	1 441,8	58,6
Rishton t	490,1	96,4
So'x t	646,5	99,4
Toshloq t	635,7	98,9
O'zbekiston t	395,6	96,2
Farg'ona t	557,3	98,7
Dang'ara t	423,2	86,1
Furqat t	205,7	96,7
Yozyovon t	293,6	97,5
Farg'ona sh	3 115,6	91,4
Qo'qon sh	2 667,5	87,6
Quvasoy sh	371,7	98,8
Marg'ilon sh	2 709,6	96,2

Hududlar kesimida kichik tadbirkorlik subyektlarining eng ko'p chakana savdo tovar aylanmasi hajmi Farg'ona shahri (**3 115,6** mlrd. so'm), Marg'ilon shahri (**2 709,6** mlrd. so'm), Qo'qon shahri (**2 667,5** mlrd. so'm), Uchko'prik tumani (**1 441,8** mlrd. so'm), Buvayda tumani (**1 229,0** mlrd. so'm), Quva tumani (**919,1** mlrd. so'm) va Oltiariq (**707,8** mlrd. so'm) tumanlari hissasiga to'g'ri keldi.

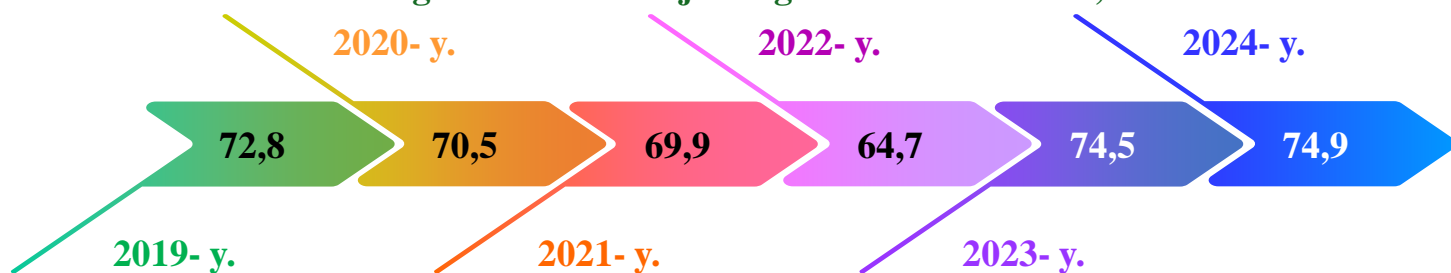
## 2019 va 2024- yillarning yanvar-sentabrda kichik tadbirkorlik subyektlarining chakana savdodagi hajmining o'zgarishi, trln. so'm



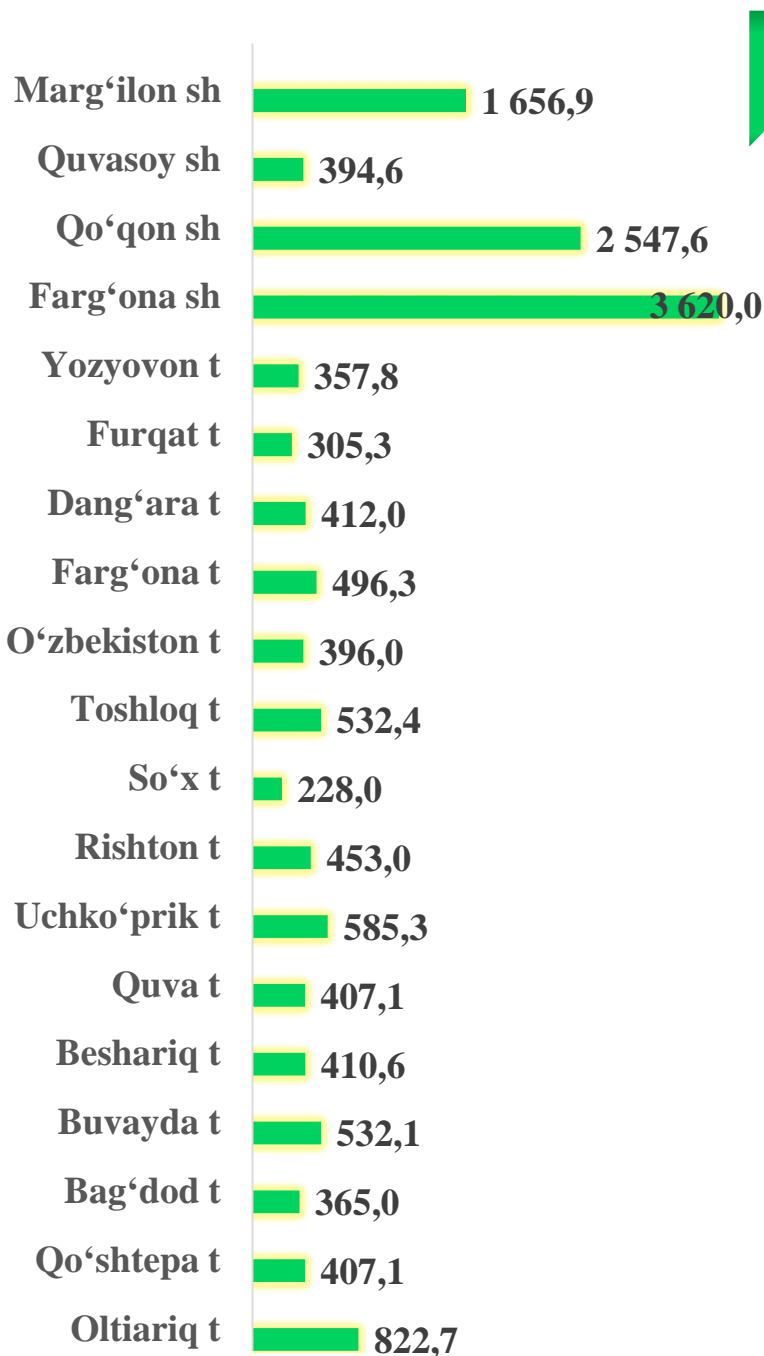
hajmi, mlrd. so'mda   
 ulushi, % da

# Kichik tadbirkorlik subyektlarining xizmat ko'rsatish faoliyati

2019-2024- yillarning yanvar-sentabr oylarida kichik tadbirkorlik subyektlarining ko'rsatilgan xizmatlar hajmidagi ulushi dinamikasi, % da



2024- yilning yanvar-sentabrida hududlar bo'yicha kichik tadbirkorlik subyektlarida xizmat ko'rsatish hajmi, mlrd. so'mda



2024- yil yanvar-sentabr oylarida kichik tadbirkorlik subyektlari tomonidan **14 929,8** mlrd. so'mlik xizmatlar ko'rsatildi yoki ko'rsatilgan xizmatlar umumiy hajmining **74,9 %** ini tashkil qildi va o'sish sur'ati 2023- yil yanvar-sentabr oylariga nisbatan **112,5 %** ni tashkil qildi.

Hududlar kesimida kichik tadbirkorlik subyektlarining eng ko'p xizmatlar hajmi Farg'ona sh. (**3 620,0** mlrd. so'm), Qo'qon sh. (**2 547,6** mlrd. so'm), Marg'ilon sh. (**1 656,9** mlrd. so'm), Oltiariq tumani (**822,7** mlrd. so'm), Uchko'prik tumani (**585,3** mlrd. so'm), Toshloq tumani (**532,4** mlrd. so'm) va Buvayda tumani (**532,1** mlrd. so'm) hissasiga to'g'ri keldi.

# Kichik tadbirkorlik subyektlarining xizmat ko'rsatish faoliyati

Xizmatlar sohasida kichik tadbirkorlik subyektlarining eng yuqori ulushga ega bo'lgan turlari  
(yanvar-sentabr oylarida)

7 338,5	Savdo xizmatlari	26,0
198,0	Moliyaviy xizmatlar	0,7
4 232,9	Transport xizmatlari	15,0
405,7	Aloqa va axborotlashtirish xizmatlari	1,4
450,5	Shaxsiy xizmatlar	1,6
359,0	Ta'lim sohasidagi xizmatlar	1,3
849,3	Kompyuterlar va maishiy tovarlarni ta'mirlash bo'yicha xizmatlar	3,0
11 091,6	Yashash va ovqatlanish xizmatlari	39,2
557,4	Ko'chmas mulk bilan bog'liq xizmatlar	2,0
443,4	Sog'liqni saqlash sohasidagi xizmatlar	1,6
487,1	Ijara xizmatlari	1,7
99,8	Me'morchilik, muhandislik izlanishlari, texnik sinovlar va tahlil sohasidagi xizmatlar	0,4
845,3	Boshqa xizmatlar	3,0

*Hajmi, mlrd. so'mda*

*Ulushi, foizda*

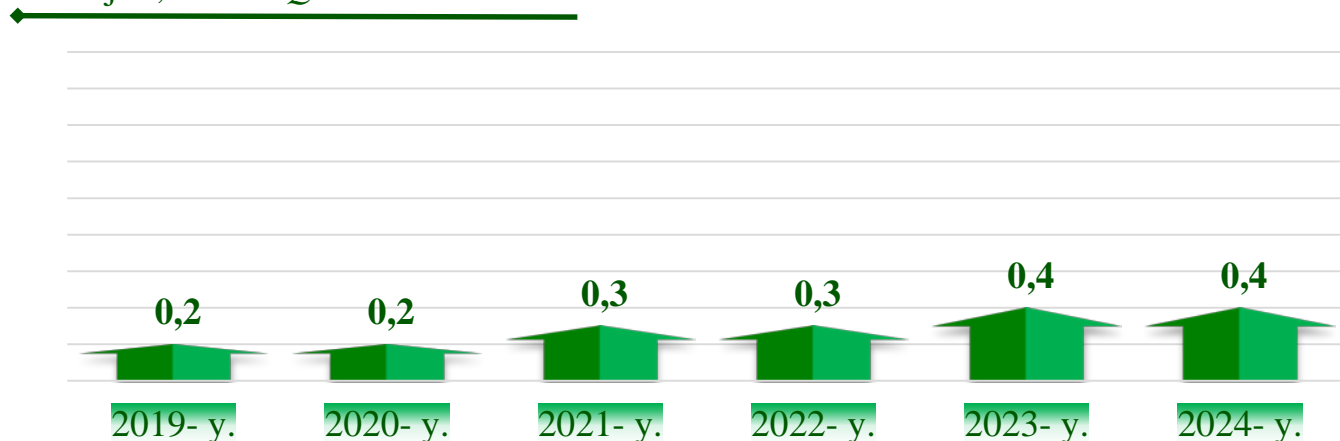
Yuqoridagi diagramma ma'lumotlariga ko'ra, xizmatlar sohasida kichik tadbirkorlik subyektlarining eng yuqori ulushi yashash va ovqatlanish xizmatlari sohasida – **39,2 %** (**11 091,6** mlrd. so'm), savdo xizmatlarida – **26,0 %** (**7 338,5** mlrd. so'm), transport xizmatlarida – **15,0 %** (**4 232,9** mlrd. so'm), kompyuterlar va maishiy tovarlarni ta'mirlash bo'yicha xizmatlarda **3,0 %** (**849,3** mlrd. so'm) ni tashkil etdi.

Kichik biznes subyektlarining xizmatlar sohasida eng kichik ulushi Me'morchilik, muhandislik izlanishlari, texnik sinovlar va tahlil sohasidagi xizmatlarda **0,4 %** (**99,8** mlrd so'm) kuzatildi.

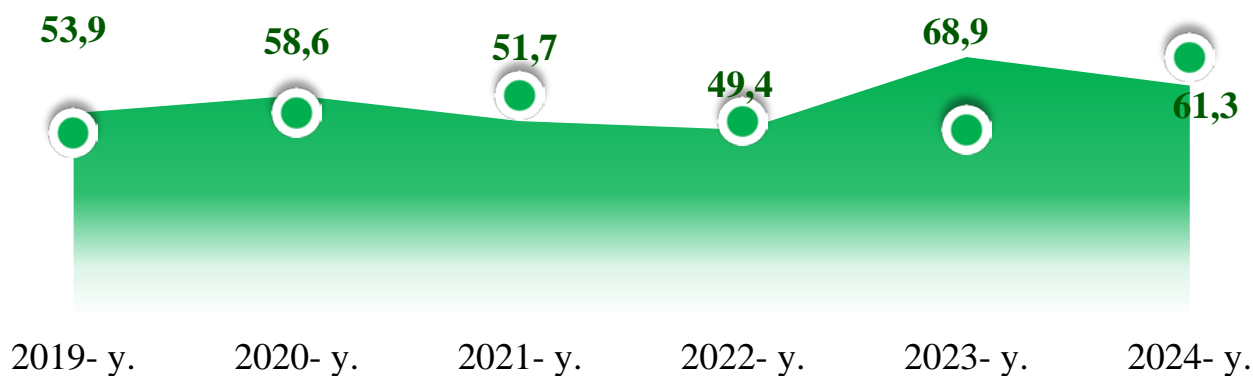
# Kichik tadbirkorlik subyektlarining tashqi savdo faoliyati (yanvar-sentabr oylarida)

## Kichik tadbirkorlik subyektlarining eksport faoliyati

Hajmi, mlrd. AQSH doll.




Ulushi, % da

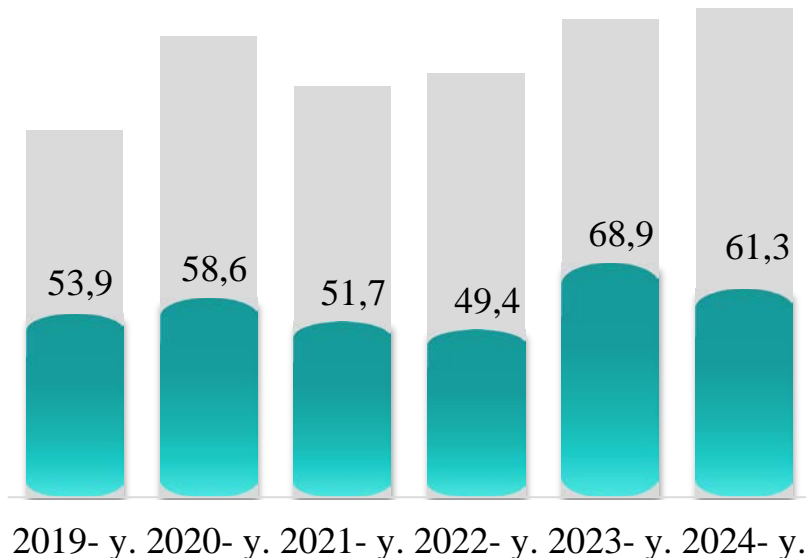


## Kichik tadbirkorlik subyektlarining import faoliyati

Hajmi, mlrd. AQSH doll.

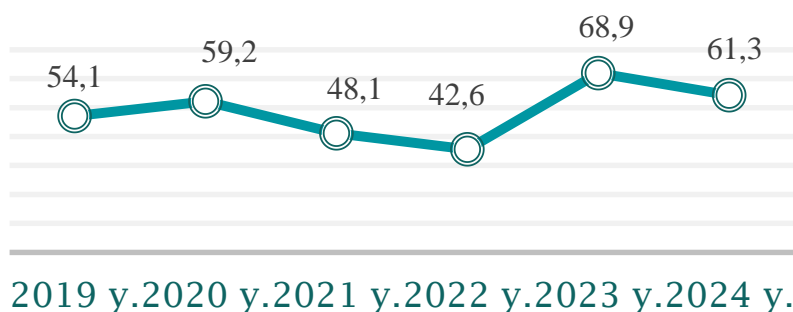


Ulushi, % da



# Kichik tadbirkorlik subyektlarining eksport faoliyati

**2019-2024 yillarning yanvar-sentabrida kichik tadbirkorlik subyektlarining mahsulotlar (ishlar va xizmatlar) eksporti hajmidagi ulushi dinamikasi, % da**



2024- yilning yanvar-sentabrida kichik biznes subyektlari tomonidan amalga oshirilgan mahsulot (ishlar va xizmatlar) eksporti hajmi **384 378,3** ming AQSH dollarini yoki umumiy eksport hajmining **61,3** % ini tashkil etdi.

**2024- yilning yanvar-sentabrida kichik tadbirkorlik subyektlari tomonidan amalga oshirilgan mahsulot (ishlar va xizmatlar) eksportining hajmi va ulushi**

Farg'ona sh.	22,2	27,9
Qo'qon sh.	16,1	28,8
Quvasoy sh.	19,0	78,8
Marg'ilon sh.	10,3	96,4
Oltiariq t.	134,1	99,3
Qo'shtepa t.	4,5	5,9
Bag'dod t.	8,9	82,4
Buvayda t.	13,2	79,2
Beshariq t.	6,9	59,9
Quva t.	54,6	88,6
Uchko'prik t.	38,8	52,9
Rishton t.	5,9	73,6
So'x t.	3,1	100,0
Toshloq t.	6,4	74,4
O'zbekiston t.	7,6	80,8
Farg'ona t.	4,6	34,5
Dang'ara t.	12,8	95,8
Furqat t.	10,0	100,0
Yozyovon t.	4,9	100,0


*hajmi, mln. AQSH dollar*

*ulushi, % da*

2024- yilning yanvar-sentabrida hududlar bo'yicha kichik tadbirkorlik subyektlari tomonidan amalga oshirilgan mahsulot (ishlar va xizmatlar) eksportining jamiga nisbatan eng ko'p ulushi So'x tumanida – **100,0** %, Furqat tumanida – **100,0**%, Yozyovon tumanida – **100,0** %, Oltiariq tumanida - **99,3** %, Marg'ilon shahrida **96,4**%, Dang'ara tumanida – **95,8**%, Quva tumanida – **88,6** %, ni tashkil qildi. Eng past ko'rsatkich Qo'shtepa tumanida – **5,9** % ni tashkil etdi.

# Kichik tadbirkorlik subyektlarining import faoliyati

2019-2024- yillarning yanvar-sentabrda kichik tadbirkorlik subyektlarining mahsulotlar (ishlar va xizmatlar) importi hajmidagi ulushi dinamikasi, % da



2024- yilning yanvar-sentabrda kichik biznes subyektlari tomonidan amalga oshirilgan mahsulot (ishlar va xizmatlar) importining hajmi **750 680,1** ming AQSH dollarini yoki jami importning **79,7** % ini tashkil etdi.

**2024- yilning yanvar-sentabrda kichik tadbirkorlik subyektlari tomonidan amalga oshirilgan mahsulotlar (ishlar va xizmatlar) importining jami importdagi ulushi, % da**

2024- yilning yanvar-sentabrda hududlar bo'yicha kichik tadbirkorlik subyektlari tomonidan amalga oshirilgan mahsulotlar (ishlar va xizmatlar) importining jami importga nisbatan eng yuqori ulushi So'x tumanida – **100,0%**, Furqat tumanida – **100,0** %, Yozyovon tumanida – **100,0** %, Toshloq tumanida – **99,7%**, hamda Buvayda tumanida **99,1** % ni tashkil etdi.

Oltiariq t	96,2
Qo'shtepa t	46,1
Bag'dod t	98,0
Buvayda t	99,1
Beshariq t	98,4
Quva t	96,5
Uchko'prik t	76,5
Rishton t	99,4
So'x t	100,0
Toshloq t	99,7
O'zbekiston t	97,5
Farg'ona t	90,9
Dang'ara t	73,5
Furqat t	100,0
Yozyovon t	100,0
Farg'ona sh	58,1
Qo'qon sh	84,6
Quvasoy sh	92,7
Marg'ilon sh	90,6

# Kichik tadbirkorlik subyektlarining transport faoliyati



93,4 %

Yuk  
tashishda

2024- yilning yanvar-sentabrda avtomobil transportida yuk tashishning umumiy hajmida kichik tadbirkorlikning ulushi **93,4 %** ni tashkil etdi. 2023- yilning tegishli davriga nisbatan o'sish sur'ati **101,1 %** ni tashkil qildi.



95,8 %

Yuk  
aylanmasida

2024- yilning yanvar-sentabrda, avtomobil transportida yuk aylanmasining umumiy hajmida kichik tadbirkorlikning ulushi **95,8 %** ni tashkil etgan bo'lib, 2023- yilning tegishli davriga nisbatan o'sish sur'ati **101,2%** ni tashkil qildi.



96,0 %

Yo'lovchi  
tashishda

2024- yilning yanvar-sentabrda, avtomobil transportida yo'lovchi tashish xizmatlarining umumiy hajmida kichik tadbirkorlikning ulushi **96,0 %** ni tashkil etib, 2023- yilning tegishli davriga nisbatan o'sish sur'ati **99,8 %** ni tashkil qildi.



97,7 %

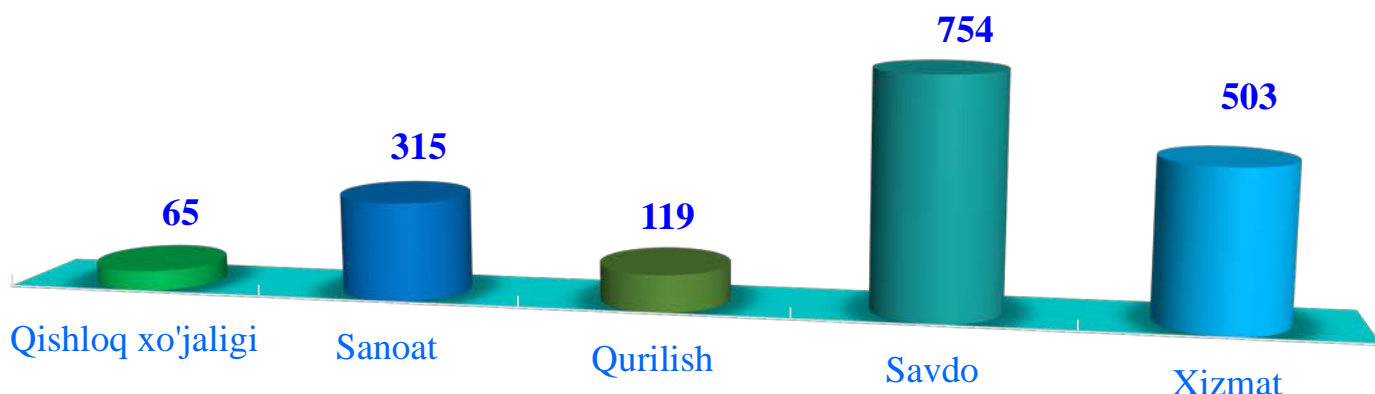
Yo'lovchi  
aylanmasida

2024- yilning yanvar-sentabrda, avtomobil transporti yo'lovchi aylanmasining umumiy hajmida kichik tadbirkorlikning ulushi **97,7 %** ni tashkil etib, 2023- yilning tegishli davriga nisbatan o'sish sur'ati **100,4 %** ni tashkil qildi.



# Kichik korxonalar va mikrofirmalarning tanlanma kuzatuvlari

2024- yil III chorak bo'yicha tanlanma kuzatuvda ishtirok etgan kichik korxonalar va mikrofirmalarning iqtisodiy faoliyat turlari bo'yicha taqsimlanishi, birlikda

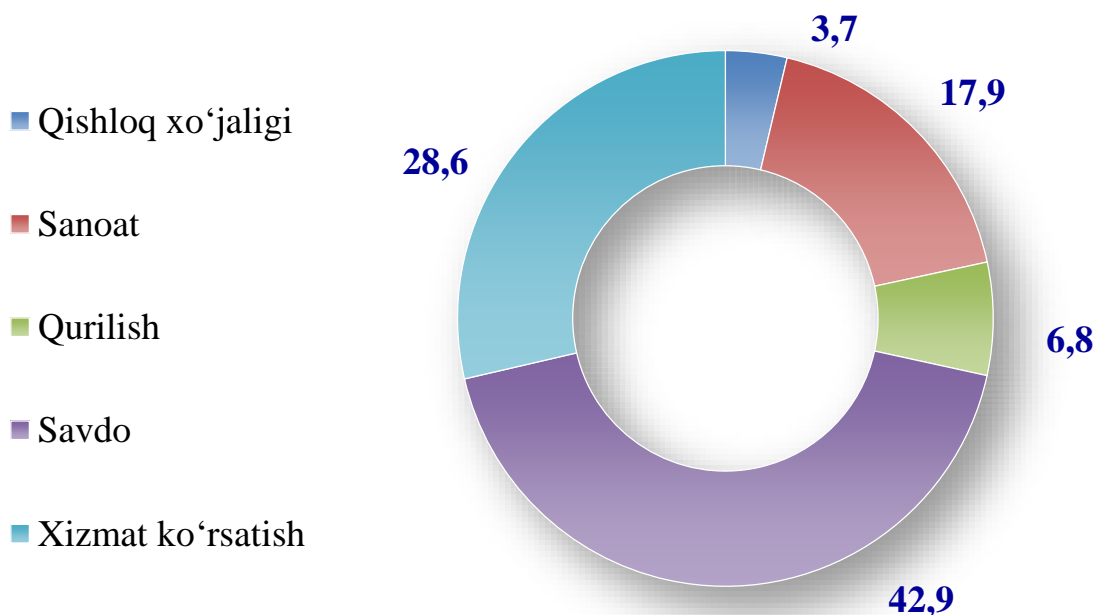


2024- yil **III chorak** yakunlariga ko'ra, kichik korxonalar va mikrofirmalar o'rtasida tanlanma kuzatuvlar o'tkazildi.

Ushbu so'rovnoma **1 756** ta kichik korxonalar va mikrofirmalar ishtirok etdi. Ularning **605 (34,5 %)** tasi iqtisodiy vaziyatni qulay deb baholadi. **1 075 (61,2 %)** ta subyektlar iqtisodiy vaziyatni qoniqarli deb baholadi. Qolgan **76 (4,3 %)** ta subyektlar iqtisodiy vaziyatni qoniqarsiz deb baholagan.

Iqtisodiy faoliyat turlari bo'yicha kuzatuvda ishtirok etgan kichik korxonalar va mikrofirmalarning taqsimlanishi (ulushi) savdoda – **42,9 % (754 ta)**, xizmatlar sohasida – **28,6 % (503 ta)**, sanoatda – **17,9 % (315 ta)**, qurilishda – **6,8 % (119 ta)**, qishloq, o'rmon va baliqchilik xo'jaligida – **3,7 % (65 ta)** ni tashkil etdi.

2024- yil III chorak bo'yicha tanlanma kuzatuvda ishtirok etgan kichik korxonalar va mikrofirmalarning iqtisodiy faoliyat turlari bo'yicha taqsimlanishi, % da



# Kichik korxonalar va mikrofirmalarning tanlanma kuzatuvlari

## 2024-yil III chorak bo'yicha kuzatuvda ishtirok etgan kichik korxonalar va mikrofirmalarning hududlar bo'yicha taqsimlanishi

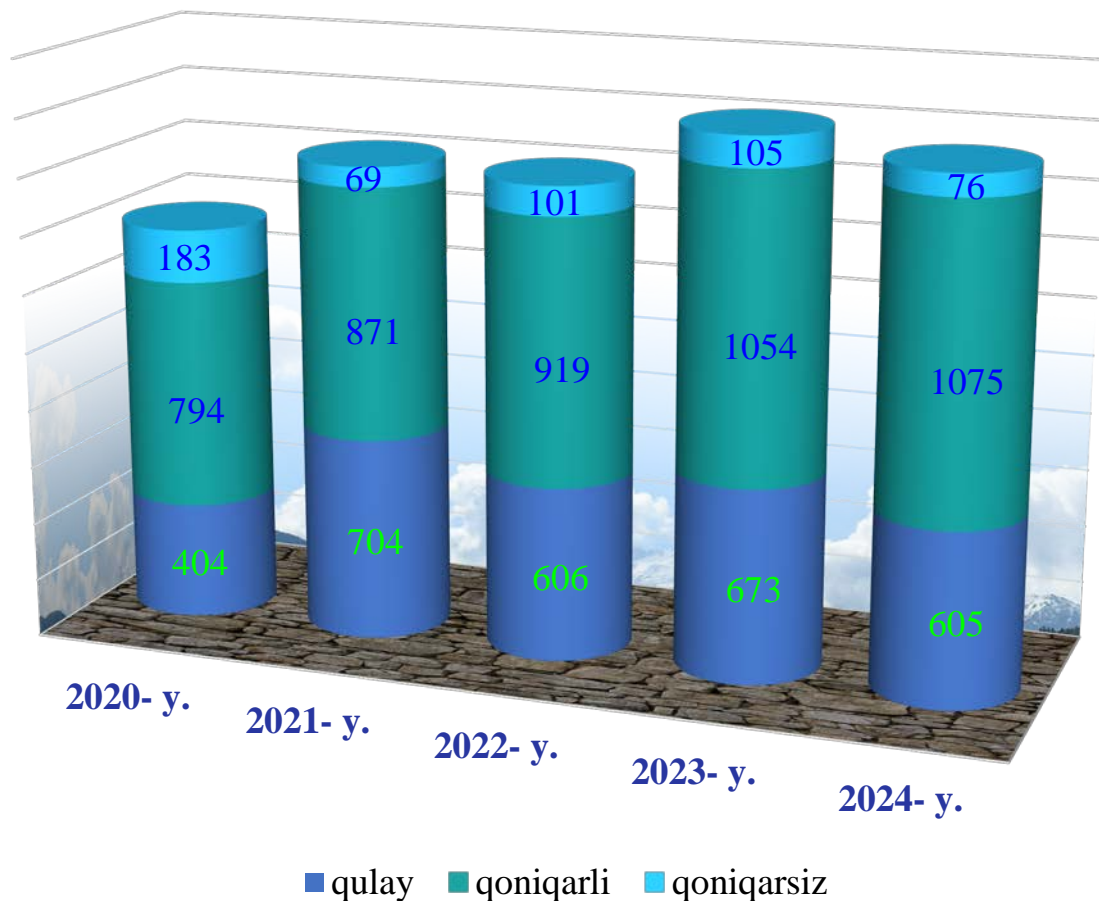
122	Oltiariq tumani	6,9
33	Qo'shtepa tumani	1,9
54	Bag'dod tumani	3,1
71	Buvayda tumani	4,0
65	Beshariq tumani	3,7
81	Quva tumani	4,6
93	Uchko'prik tumani	5,3
77	Rishton tumani	4,4
74	So'x tumani	4,2
67	Toshloq tumani	3,8
70	O'zbekiston tumani	4,0
76	Farg'ona tumani	4,3
79	Dang'ara tumani	4,5
46	Furqat tumani	2,6
55	Yozyovon tumani	3,1
310	Farg'ona sh.	17,7
184	Qo'qon sh.	10,5
56	Quvasoy sh.	3,2
143	Marg'ilon sh.	8,1

**soni** **Ulushi, foizda**

Hududlar kesimida kichik tadbirkorlik subyektlarining eng ko'p kuzatuvda ishtirok etgan kichik korxonalar va mikrofirmalar Farg'ona shahri (**310** ta), Qo'qon shahri (**184** ta), Marg'ilon shahri (**143** ta), Oltiariq (**122** ta) tumanlari hissasiga to'g'ri keldi.

# Kichik korxonalar va mikrofirmalarning tanlanma kuzatuvlari

Kichik tadbirkorlik subyektlarining 2020-2024- yillarning III choragi uchun umumiy iqtisodiy holatini baholanishi dinamikasi (joriy davrga nisbatan), birlik



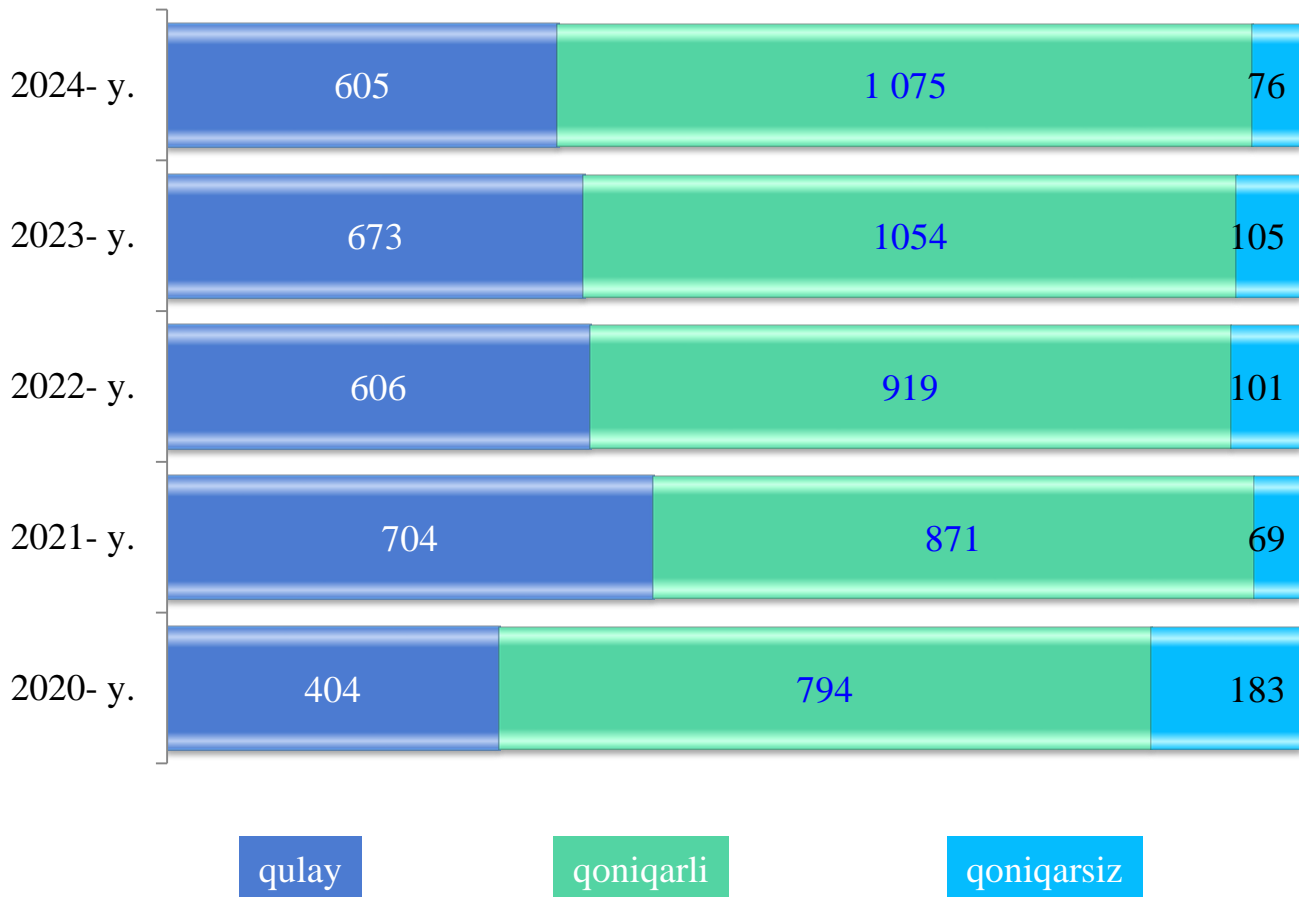
Kichik korxonalar va mikrofirmalar faoliyati natijalari bo'yicha o'tkaziladigan tanlanma kuzatuv ma'lumotlari natijasi bo'yicha kichik korxonalar va mikrofirmalarning ishbilarmonlik muhiti holati tahlil qilinganda, korxonalar tomonidan o'zlarining umumiy iqtisodiy vaziyatini joriy davr uchun qulay deb baholagan korxonalarning soni 2020- yilning III choragida **404** tani tashkil etgan bo'lsa, bu ko'rsatkich 2024- yilning III choragiga kelib esa **605** taga yetgan yoki 2020- yilning III choragiga nisbatan **201** taga ko'paygan.

Shuningdek, iqtisodiy vaziyatini qoniqarli deb baholagan korxonalarning soni 2020- yilda **794** ta bo'lgan bo'lsa, bu ko'rsatkich 2024-yilning yanvar-sentabrida **1 075** ta yoki **281** taga oshgan.

O'z nabatida, iqtisodiy vaziyatini qoniqarsiz deb hisoblagan korxonalarning ulushi esa 2020- yilda **183** tani tashkil etgan bo'lsa, 2024- yilga kelib **76** tani tashkil etgan va bu ko'rsatkich 2020- yilga nisbatan **107** taga kamaygan.

# Kichik korxonalar va mikrofirmalarning tanlanma kuzatuvlari

Kichik tadbirkorlik subyektlarining 2020-2024- yillarning III choragida umumiy iqtisodiy holatini baholaganlar soni (o'tgan yilning tegishli davriga nisbatan), birlik



Kichik korxonalar va mikrofirmalar faoliyati natijalari bo'yicha o'tkaziladigan tanlanma kuzatuv ma'lumotlari natijasi bo'yicha kichik korxonalar va mikrofirmalarning ishbilarmonlik muhiti holati tahlil qilinganda, korxonalar tomonidan o'zlarining umumiy iqtisodiy vaziyatini o'tgan yilning mos davriga nisbatan yaxshilangan deb baholagan korxonalar soni 2020- yilning III choragida **404** tani tashkil etgan bo'lsa, bu ko'rsatkich 2024-yilning III choragiga kelib esa **605** taga yetgan yoki 2020- yilga nisbatan **201** taga ko'paygan.

Shuningdek, iqtisodiy vaziyatini o'zgarishsiz deb baholagan korxonalar soni 2020-yilning III choragida **794** ta bo'lgan bo'lsa, bu ko'rsatkich 2024-yilning III choragida **1 075** ta yoki **281** taga oshgan.

O'z navbatida, iqtisodiy vaziyatini yomonlashgan deb hisoblagan korxonalar soni esa 2020- yilning III choragida **183** tani tashkil etgan bo'lsa, 2024-yilning III choragiga kelib, bu ko'rsatkich **76** tani tashkil etib, **107** taga kamaygan.

# Kichik korxonalar va mikrofirmalarning tanlanma kuzatuvlari

Kichik tadbirkorlik subyektlarining 2020-2024- yillarning III choragida umumiy iqtisodiy holatining baholanish dinamikasi (korxonaning joriy holati bo'yicha), % da

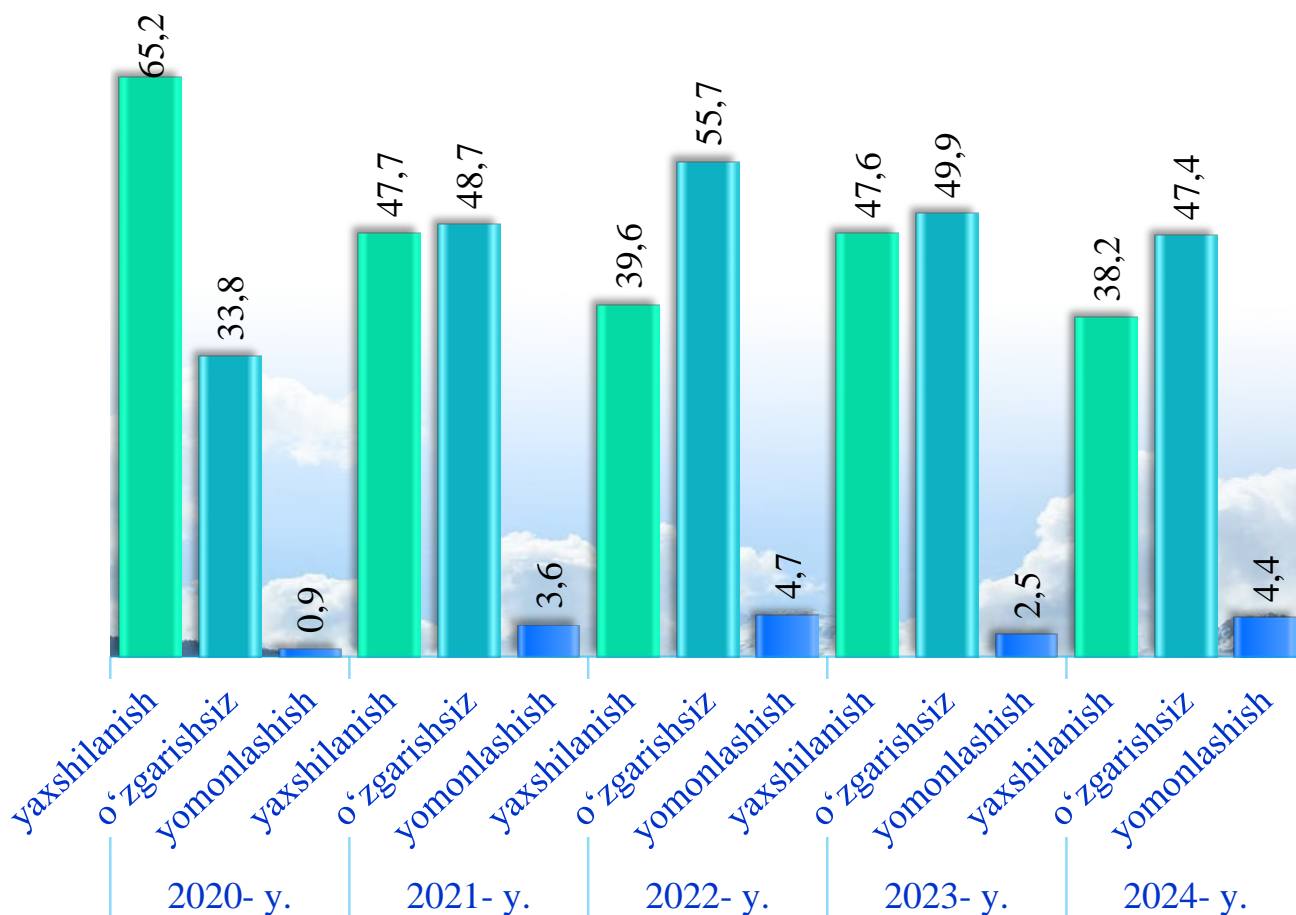


Kichik korxonalar va mikrofirmalar faoliyati natijalari bo'yicha o'tkaziladigan tanlanma kuzatuv ma'lumotlari natijasi bo'yicha kichik korxonalar va mikrofirmalarning ishbilarmonlik muhiti holati tahlil qilinganda, korxonalar tomonidan o'zlarining umumiy iqtisodiy vaziyatini joriy davr uchun qulay deb baholagan korxonalar ulushi 2020-yilning III choragida **29,3** % ni tashkil etgan bo'lsa, bu ko'rsatkich 2024- yilga kelib esa **34,4** % ga yetgan yoki 2020- yilga nisbatan **5,1** birlik ko'paygan.

Shuningdek, iqtisodiy vaziyatini qoniqarli deb baholagan korxonalar ulushi 2020- yilda **57,5** % bo'lgan bo'lsa, bu ko'rsatkich 2024- yilning III choragida **61,2** % yoki **3,7** birlikka ko'paygan.

O'z navbatida, iqtisodiy vaziyatini qoniqarsiz deb hisoblagan korxonalar ulushi esa 2020- yilda **13,2** % ni tashkil etgan bo'lsa, 2024- yilga kelib, bu ko'rsatkich **4,3** % ga yetgan yoki **8,9** % ga kamaygan.

**Kichik tadbirkorlik subyektlarining 2020-2024- yillar III choragida umumiy iqtisodiy holatining baholanish dinamikasi (o'tgan yillarning mos davriga nisbatan), % da**



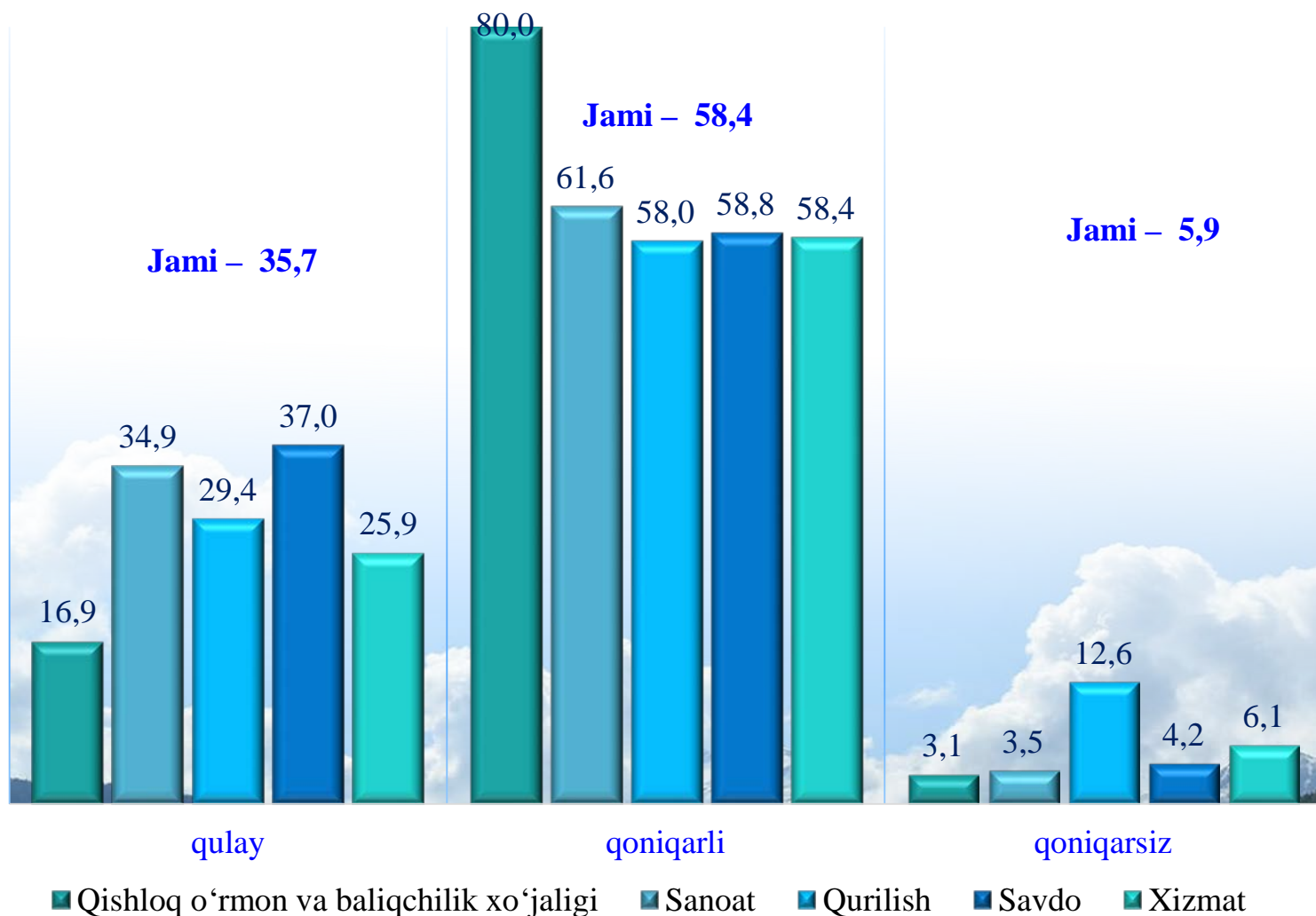
Kichik korxonalar va mikrofirmalar faoliyati natijalari bo'yicha o'tkaziladigan tanlanma kuzatuv ma'lumotlari natijasi bo'yicha kichik korxonalar va mikrofirmalarning ishbilarmonlik muhiti holati tahlil qilinganda, korxonalar tomonidan o'zlarining umumiy iqtisodiy vaziyatini o'tgan yillarning mos davriga nisbatan yaxshilangan deb baholagan korxonalar ulushi 2020- yilning III choragida **65,2** % ni tashkil etgan bo'lsa, bu ko'rsatkich 2024- yilga kelib esa **38,2** % ga yetgan yoki 2020- yilning III choragiga nisbatan **27,0** birlik kamaygan.

Shuningdek, iqtisodiy vaziyatini o'zgarishsiz deb baholagan korxonalar ulushi 2020- yilning III choragida **33,8** % bo'lgan bo'lsa, bu ko'rsatkich 2024- yilning yanvar-sentabrida **47,4** % yoki **13,6** birlikka oshgan.

O'z navbatida, iqtisodiy vaziyatini yomonlashgan deb hisoblagan korxonalar ulushi esa 2020- yilning III choragida **0,9** % ni tashkil etgan bo'lsa, 2024- yilning III choragiga kelib, bu ko'rsatkich **4,4** % yoki **3,5** birlikka ko'paygan.

# Kichik korxonalar va mikrofirmalarning tanlanma kuzatuvlari

2024- yilning III choragida kuzatuvda ishtirok etgan kichik korxonalar va mikrofirmalarning joriy davrda iqtisodiy vaziyatini baholash, % da



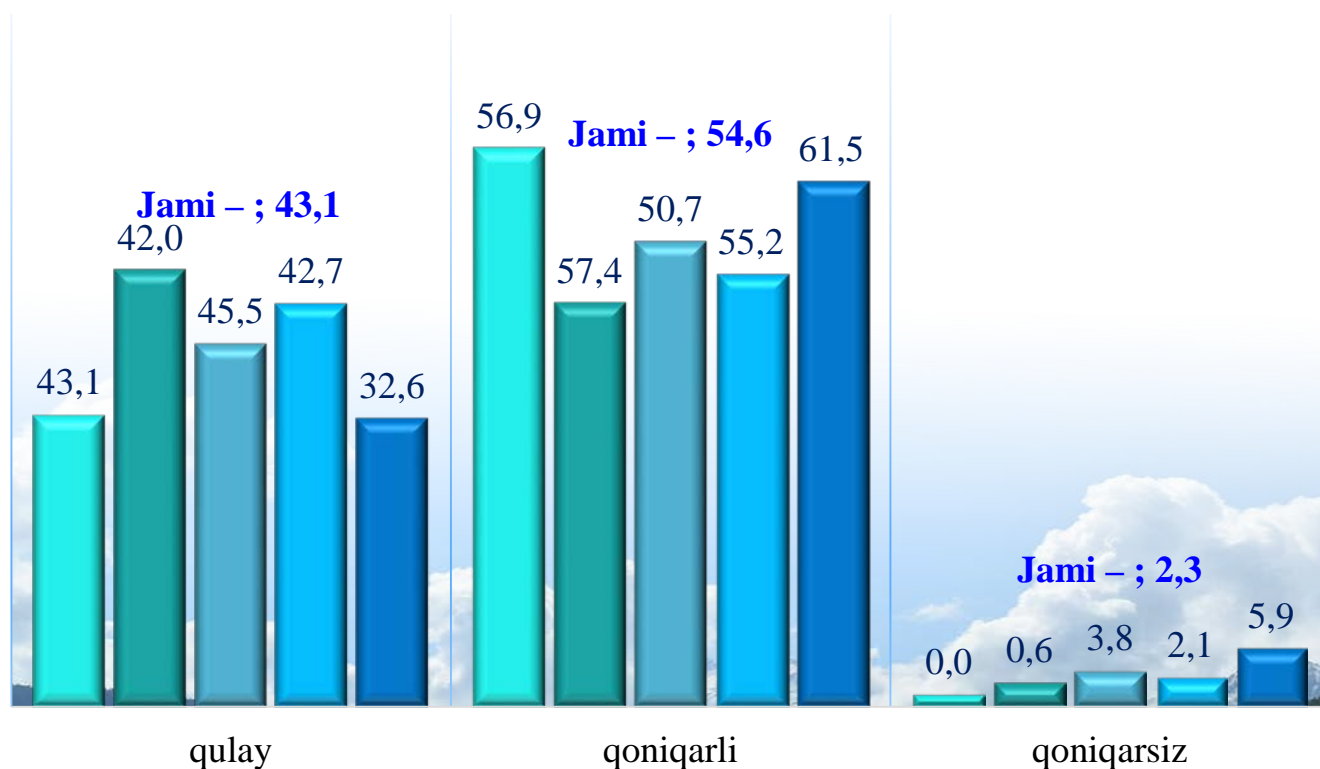
Kichik korxonalar va mikrofirmalarning 2024- yilning III choragida o'tkazilgan kuzatuv natijalariga ko'ra, joriy davrda iqtisodiy vaziyatni qulay deb baholagan korxonalarining iqtisodiy faoliyat turlari bo'yicha eng ko'p ulushi savdoda – **37,0** % ni, sanoatda – **34,9** % ni, qurilishda – **29,4** % ni tashkil etdi.

Shuningdek, iqtisodiy vaziyatni qoniqarli deb baholagan korxonalarining eng ko'p ulushi qishloq, o'rmon va baliqchilik xo'jaligida – **80,0** % ni, sanoatda – **61,6** % ni, savdoda – **58,8** % ni tashkil etdi.

Iqtisodiy vaziyatni qoniqarsiz deb baholagan korxonalarining eng ko'p ulushi qurilishda – **12,6** % ni, xizmatlar sohasida – **6,1** % ni, savdoda – **4,2** % ni tashkil etdi.

# Kichik korxonalar va mikrofirmalarning tanlanma kuzatuvlari

2024- yilning III choragida kuzatuvda ishtirok etgan kichik korxonalar va mikrofirmalarning yaqin 3 oydagi o'zgarishlar istiqboli bo'yicha iqtisodiy vaziyatini baholash, % da



■ Qishloq o'rmon va baliqchilik xo'jaligi ■ Sanoat ■ Qurilish ■ Savdo ■ Xizmat

2024-yilning III choragida kuzatuvda ishtirok etgan kichik korxonalar va mikrofirmalarning yaqin 3 oydagi o'zgarishlar istiqboli bo'yicha iqtisodiy vaziyatni qulay deb baholagan korxonalarining iqtisodiy faoliyat turlari bo'yicha eng ko'p ulushi qurilishda – **45,5** % ni, qishloq, o'rmon va baliq xo'jaligida – **43,1** % ni va savdoda – **42,7** % ni tashkil etdi.

Shuningdek, yaqin 3 oydagi o'zgarishlar istiqboli bo'yicha iqtisodiy vaziyatni qoniqarli deb baholagan korxonalarining eng ko'p ulushi xizmatlar sohasida – **61,5** % ni, sanoatda – **57,4** % ni, qishloq, o'rmon va baliq xo'jaligida – **56,9** % ni tashkil etdi.

Yaqin 3 oydagi o'zgarishlar istiqboli bo'yicha iqtisodiy vaziyatni qoniqarsiz deb baholagan korxonalarining eng ko'p ulushi xizmatlar sohasida – **5,9** % ni, qurilishda – **3,8** %, savdoda – **2,1** % ni tashkil etdi.



# Kichik korxonalar va mikrofirmalarning tanlanma kuzatuvlari

2024- yilning III choragida biznesga ishonch muhitini baholash, % da

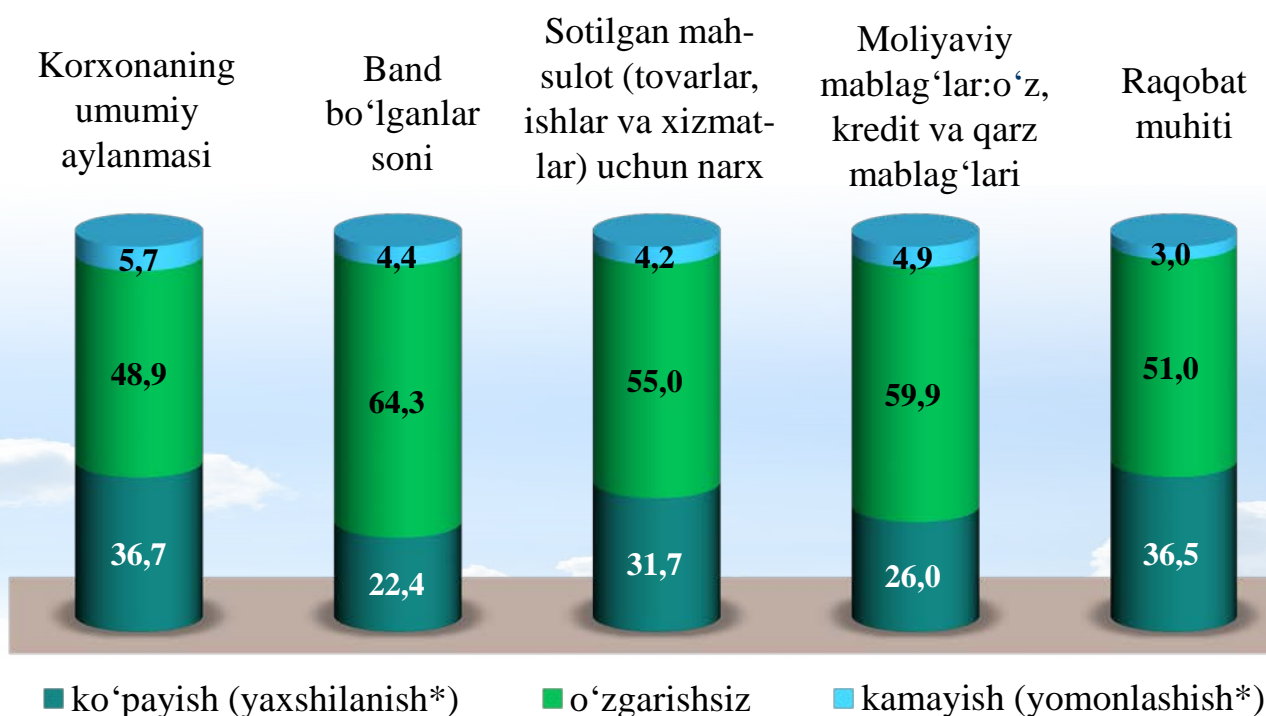
	O'tgan yilning shu davriga nisbatan joriy davrdagi o'zgarishlar		
	Ko'payish (yaxshilanish*)	o'zgarishsiz	Kamayish (yomonlashish*)
<b>Korxonaning umumiy aylanmasi</b>	36,7	48,9	5,7
<b>Band bo'lganlar soni</b>	22,4	64,3	4,4
<b>Sotilgan mahsulot (tovarlar, ishlar va xizmatlar) uchun narx</b>	31,7	55,0	4,2
<b>Moliyaviy mablag'lar: o'z, kredit va qarz mablag'lari</b>	26,0	59,9	4,9
<b>Raqobat muhiti</b>	36,5	51,0	3,0

	Yaqin 3 oyda o'zgarishlar istiqboli		
	Ko'payish (yaxshilanish*)	o'zgarishsiz	kamayish (yomonlashish*)
<b>Korxonaning umumiy aylanmasi</b>	40,9	56,2	2,9
<b>Band bo'lganlar soni</b>	21,9	75,3	2,8
<b>Sotilgan mahsulot (tovarlar, ishlar va xizmatlar) uchun narx</b>	29,4	67,2	3,4
<b>Moliyaviy mablag'lar: o'z, kredit va qarz mablag'lari</b>	28,5	68,3	3,2
<b>Raqobat muhiti</b>	36,0	61,4	2,6

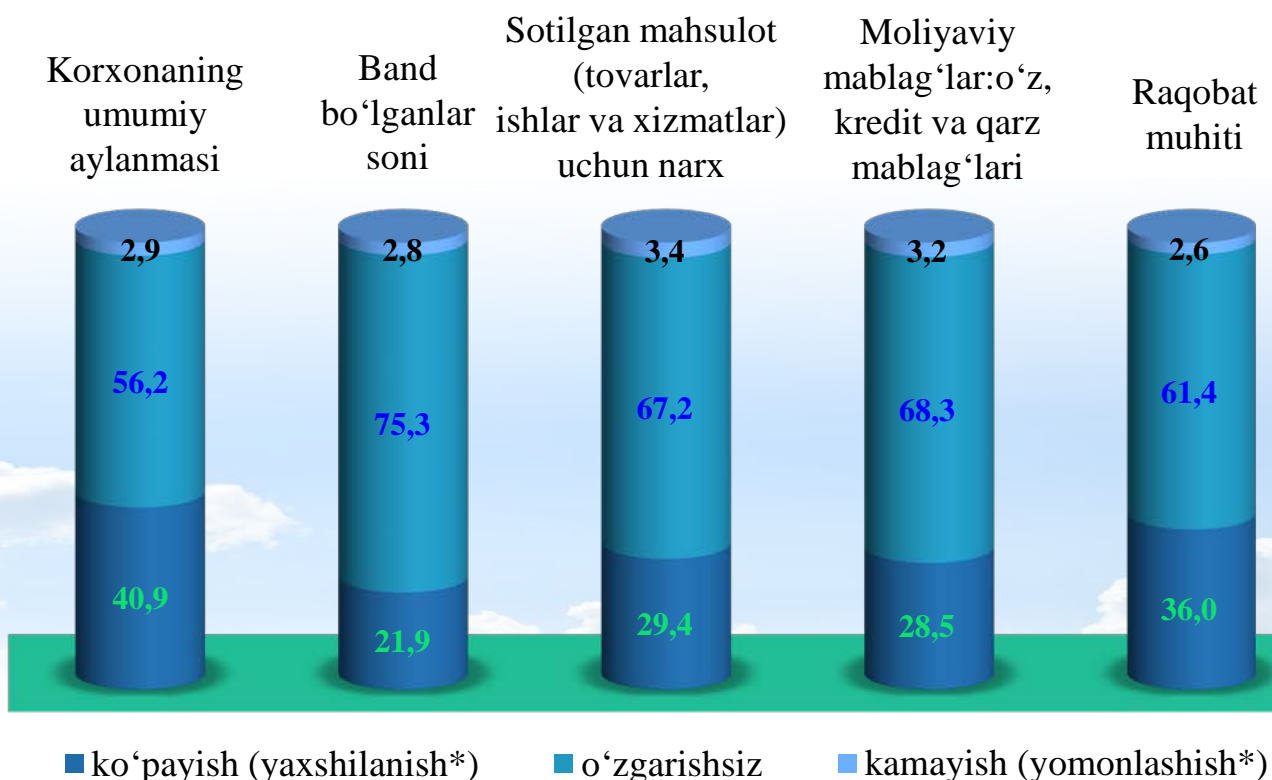
\* Faqat raqobat muhitiga tegishli

# Kichik korxonalar va mikrofirmalarning tanlanma kuzatuvlari

2024- yilning III choragida biznesga ishonch muhitini baholash, o'tgan yilning shu davriga nisbatan joriy davrdagi o'zgarishlar, % da



2024- yilning III choragida biznesga ishonch muhitini baholash, yaqin 3 oyda o'zgarishlar istiqboli, % da



\* Faqat raqobat muhitiga tegishli