

Dastlabki ma'lumotlarga ko'ra, 2024- yilning yanvar-sentabr oylarida Farg'ona viloyati bo'yicha yalpi hududiy mahsulot (keyingi o'rinlarda – YAHM) hajmi joriy narxlarda 63 620,4 mlrd so'mni tashkil etdi va 2023- yilning yanvar-sentabr oylari bilan taqqoslaganda 6,9 % ga o'sdi.

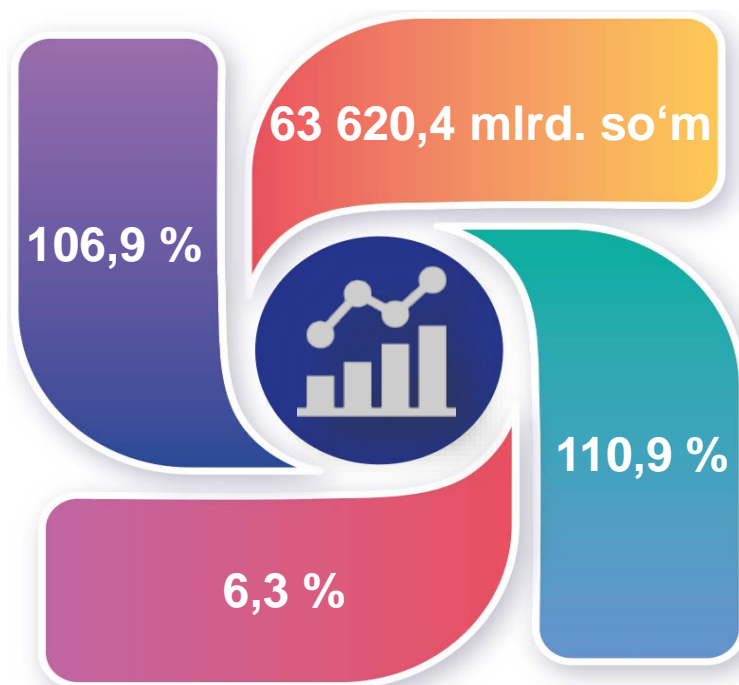
YAHM deflyator indeksi 2023- yilning yanvar-sentabr oylari narxlariga nisbatan 110,9 % ni tashkil qildi.

O'zbekiston Respublikasi bo'yicha YAIMning shakllanishida Farg'ona viloyatining qo'shgan hissasi 6,3 % ga yetdi.

2024- yilning yanvar-sentabr oylarida Farg'ona viloyatida ishlab chiqarilgan yalpi hududiy mahsulot



- YAHM o'sish sur'ati
- YAHM hajmi
- YAHM deflyator indeksi
- YAIMga qo'shgan hissasi



2024- yilning yanvar-sentabr oylarida iqtisodiy faoliyat turlari bo'yicha YAHM ishlab chiqarish hajmi va o'sish sur'atlari

	Mlrd so'm		O'sish sur'atlari, o'tgan yilning mos davriga nisbatan % da
	2023- yil	2024- yil	
I. YAHM, jami	53 688,1	63 620,4	106,9
<i>shu jumladan:</i>			
tarmoqlarning yalpi qo'shilgan qiymati	52 477,7	62 480,0	106,8
mahsulotlarga sof soliqlar	1 210,4	1 140,4	108,3
II. Tarmoqlarning yalpi qo'shilgan qiymati	52 477,7	62 480,0	106,8
qishloq, o'rmon va baliqchilik xo'jaligi	15 899,5	17 672,6	104,0
sanoat (qurilishni qo'shgan holda)	13 673,3	16 776,4	108,7
sanoat	9 463,6	12 039,9	108,3
qurilish	4 209,7	4 736,5	109,6
Xizmatlar	22 904,9	28 031,0	107,6
savdo, yashash va ovqatlanish bo'yicha xizmatlar	8 280,3	10 264,6	111,5
tashish va saqlash, axborot va aloqa	2 933,1	3 676,1	111,5
boshqa xizmat tarmoqlari	11 691,5	14 090,3	104,0



Quyida keltirilgan infografikadan ko‘rinib turganidek, aholi jon boshiga hisoblangan YAHM 15 545,2 ming so‘mni tashkil etdi va bu ko‘rsatkich o‘tgan yilga nisbatan 4,7 % ga yuqoridir.

2024- yilning yanvar-sentabr oylarida aholi jon boshiga hisoblangan YAHM hajmi (ming so‘mda)



2024- yilning yanvar-sentabr oylarida aholi jon boshiga hisoblangan YAHMning o‘shish sur‘atlari (o‘tgan yilning mos davriga nisbatan % hisobida)



Yanvar-sentabr oylarida iqtisodiy faoliyat turlari bo'yicha YAHM tarkibi (jamiga nisbatan % da)

	2023- yil	2024- yil
I. YAHM, jami	100,0	100,0
<i>shu jumladan:</i>		
tarmoqlarning yalpi qo'shilgan qiymati	97,7	98,2
mahsulotlarga sof soliqlar	2,3	1,8
II. Tarmoqlarning yalpi qo'shilgan qiymati	100,0	100,0
qishloq, o'rmon va baliqchilik xo'jaligi	30,3	28,3
sanoat (qurilishni qo'shgan holda)	26,0	26,9
sanoat	18,0	19,3
qurilish	8,0	7,6
Xizmatlar	43,7	44,8
savdo, yashash va ovqatlanish bo'yicha xizmatlar	15,8	16,4
tashish va saqlash, axborot va aloqa	5,6	5,9
boshqa xizmat tarmoqlari	22,3	22,5

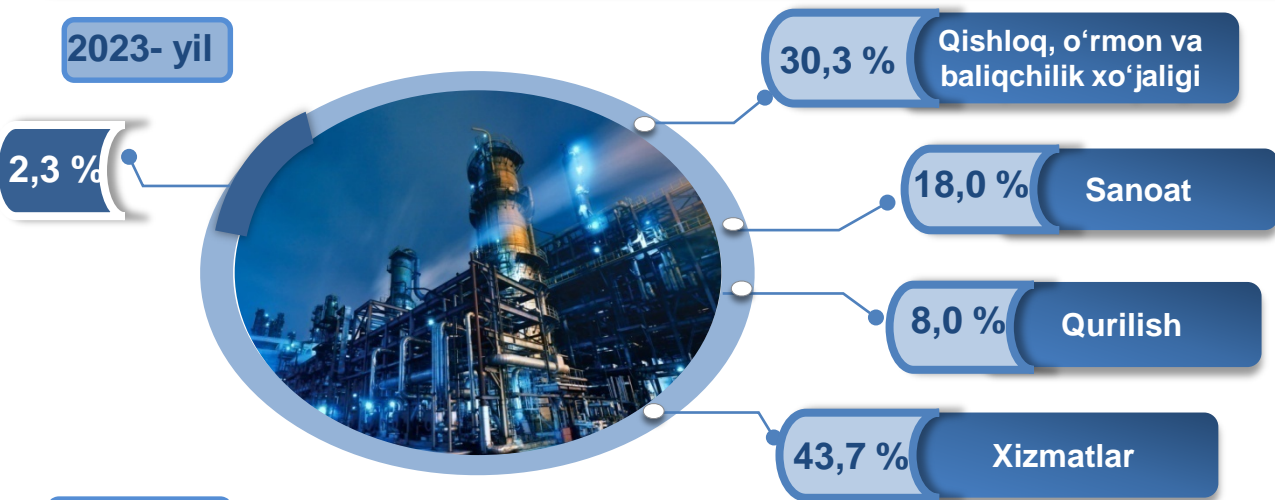


2024- yilning yanvar-sentabr oylarida hudud iqtisodiyotining barcha tarmoqlarida yaratilgan yalpi qo‘shilgan qiymat (YAQQ) hajmi umumiy YAHMning 98,2 % ini, mahsulotlarga sof soliqlar esa 1,8 % ini tashkil etdi.


Hisobot davrida qishloq, o‘rmon va baliqchilik xo‘jaligining YAHMning tarmoqlar bo‘yicha tarkibidagi ulushi 28,3 % ni, sanoat tarmog‘i 19,3 % ni, qurilish 7,6 % ni va xizmatlar sohasi 44,8 % ni tashkil qildi.

yanvar-sentabr oylarida iqtisodiy faoliyat turlari bo‘yicha YAHM tarkibi (jamiga nisbatan % da)

2023- yil



2024- yil



● Yalpi qo‘shilgan qiymat

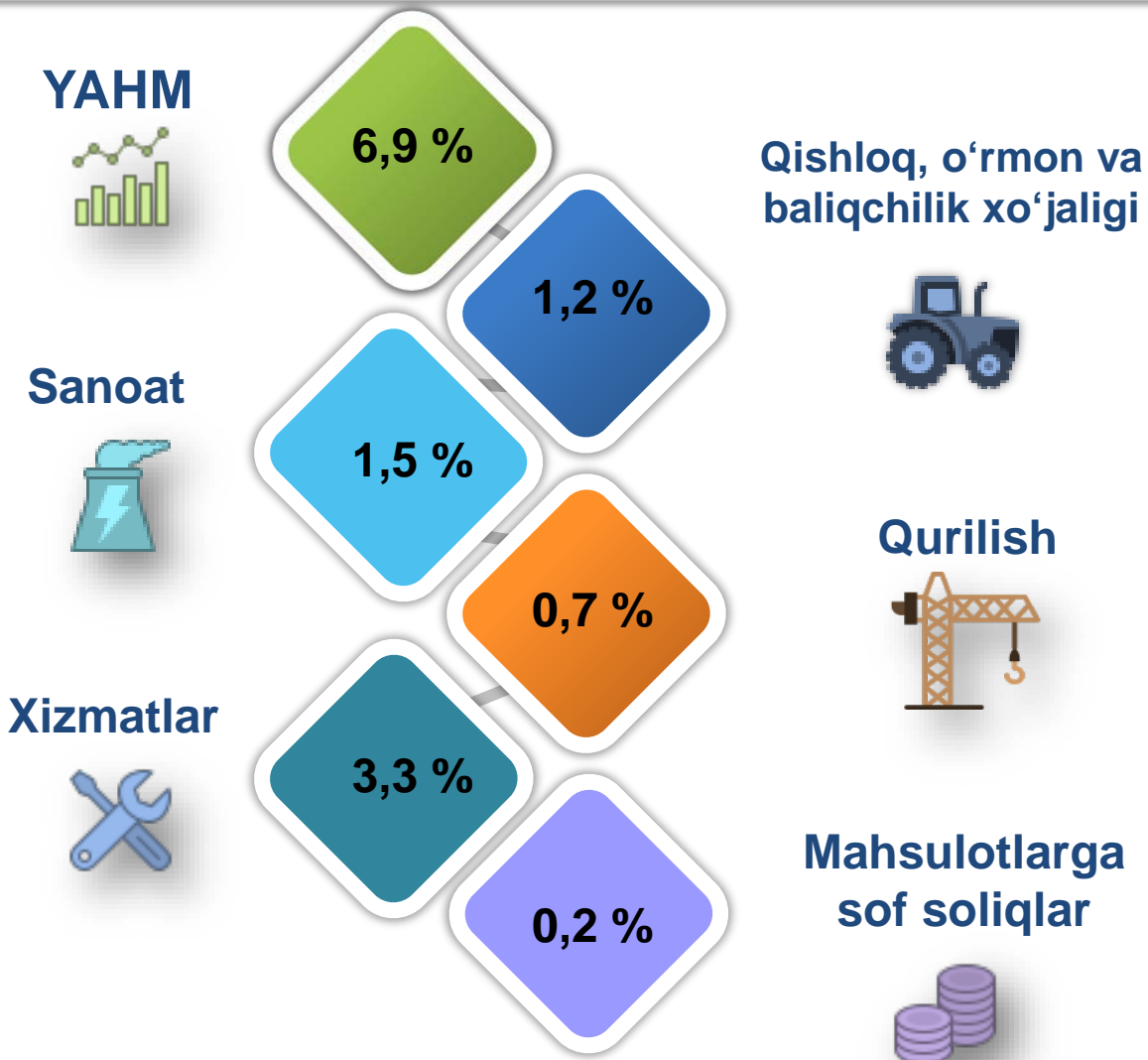
● Mahsulotlarga sof soliqlar



YAHM o'sishiga qishloq, o'rmon va baliqchilik xo'jaligi tarmog'i 1,2 f.p. (2023- yilning yanvar-sentabrda – 0,8 f.p.), sanoat tarmog'i – 1,5 f.p. (2023- yilning yanvar-sentabrda – 0,8 f.p.), qurilish tarmog'i – 0,7 f.p. (2023- yilning yanvar-sentabrda – 0,7 f.p.) va xizmat ko'rsatish sohasi – 3,3 f.p. (2023- yilning yanvar-sentabrda – 2,2 f.p.) ijobiy hissa qo'shdi.

Mahsulotlarga sof soliqlarning o'sishi hisobiga YAHM 0,2 f.p. (2023- yilning yanvar-sentabrda – 0,2 f.p.)ga ko'paydi.

2024- yilning yanvar-sentabr oylarida YAHM o'sishida tarmoqlarning hissasi (jamiga nisbatan % da)



2024- yilning yanvar-sentabr oylarida YAHMning o'sishi hudud iqtisodiyotining asosiy tarmoqlaridagi ijobiy o'sish sur'atlari bilan bog'liqdir. O'sish sur'atlari qishloq, o'rmon va baliqchilik xo'jaligida 104,0 % (YAHMning tarmoqlar bo'yicha tarkibidagi ulushi – 28,3 %), sanoatda – 108,3 % (19,3 %), qurilishda – 109,6 % (7,6 %), xizmatlar sohasida – 107,6 % ni (44,8 %) tashkil etdi. Xizmatlar sohasi tarkibida o'sish sur'atlari savdo, yashash va ovqatlanish bo'yicha xizmatlarda 111,5 % (16,4 %), tashish va saqlash, axborot va aloqa 111,5 % (5,9 %), boshqa xizmat tarmoqlarida 104,0 % dan (22,5 %) iborat bo'ldi.

yanvar-sentabr oylarida YAHMning iqtisodiy faoliyat turlari bo'yicha mutlaq o'sish sur'atlari (o'tgan yilning mos davriga nisbatan % da)

2023- y.

2024- y.



4,7 %

YAHM

6,9 %



2,8 %

Qishloq, o'rmon
va baliqchilik xo'jaligi

4,0 %



4,2 %

Sanoat

8,3 %



9,6 %

Qurilish

9,6 %



5,3 %


Xizmatlar

7,6 %



2024- yilning yanvar-sentabr oylarida YAHM deflyatori indeksi 2023- yilning yanvar-sentabr oylaridagi narxlarga nisbatan 110,9 foizni tashkil etdi. YAHM deflyatori indeksining eng yuqori ko'rsatkichlari sanoatda– 117,4 % va xizmatlar sohasida – 113,7 % qayd etildi.

yanvar-sentabr oylarida YAHMning iqtisodiy faoliyat turlari bo'yicha deflyator indeksi
(o'tgan yilning mos davriga nisbatan % da)



2024- yilning yanvar-sentabr oylarida kichik tadbirkorlik 45 535,1 mlrd soʻmni tashkil etdi (2023- yilning yanvar-sentabr oylarida– 37 658,5 mlrd soʻm). YAHMdagi ulushi 72,9 % ni (2023- yilning yanvar-sentabr oylarida – 71,8 %) tashkil qildi.

Kichik tadbirkorlikning YAHMdagi ulushining oʻtgan yilning mos davriga nisbatan oshishi yirik korxonalar ulushining kamayishi bilan bogʻliq.

yanvar-sentabr oylarida kichik biznesning hajmi va YAHMdagi ulushi (jamiga nisbatan %da)

Hajmi, mlrd.soʻm

Ulushi, % da

2023- yil

37 658,5

71,8 %

2024- yil

45 535,1

72,9 %

