



FARG'ONA VILOYATI STATISTIKA BOSHQARMASI

QURILISH ISHLARI


2024- YIL
YANVAR - MAY

2024- yilning yanvar - may oyida, Farg'ona viloyatida jami **3 682,1** mlrd. soʻmlik qurilish ishlari bajarilib, oʻsish surʼati 2023- yilning yanvar - may oyiga nisbatan **108,3 %**ni tashkil etdi.



Qurilish ishlari hajmining tarkibi, % da

Qurilish ishlari hajmi yirik qurilish tashkilotlari, kichik korxonalar va mikrofirmalar hamda norasmiy sektorlarda amalga oshirilgan ishlar tarkibi boʻyicha shakllanadi.





Tuman va shaharlar kesimida qurilish faoliyati bilan shug'ullanayotgan korxonalar va tashkilotlar to'g'risida ma'lumotlar, *birlikda*

	Holatiga :		o'tgan yilga nisbatan, % da
	01.06.2023- y.	01.06.2024- y.	
Farg'ona viloyati :	2 900	2 472	85,2
Farg'ona sh.	761	667	87,6
Qo'qon sh.	239	206	86,2
Quvasoy sh.	94	83	88,3
Marg'ilon sh.	223	180	80,7
Oltiariq t.	130	121	93,1
Qo'shtepa t.	81	76	93,8
Bag'dod t.	127	108	85,0
Buvayda t.	95	68	71,6
Beshariq t.	76	57	75,0
Quva t.	122	98	80,3
Uchko'prik t.	160	134	83,8
Rishton t.	93	91	97,8
So'x t.	70	72	102,9
Toshloq t.	132	114	86,4
O'zbekiston t.	98	66	67,3
Farg'ona t.	130	110	84,6
Dang'ara t.	103	76	73,8
Furqat t.	70	54	77,1
Yozyovon t.	96	91	94,8

2024- yil 1- iyun holatiga ko'ra Farg'ona viloyatida faoliyat ko'rsatayotgan qurilish korxonalari ulushi, % da



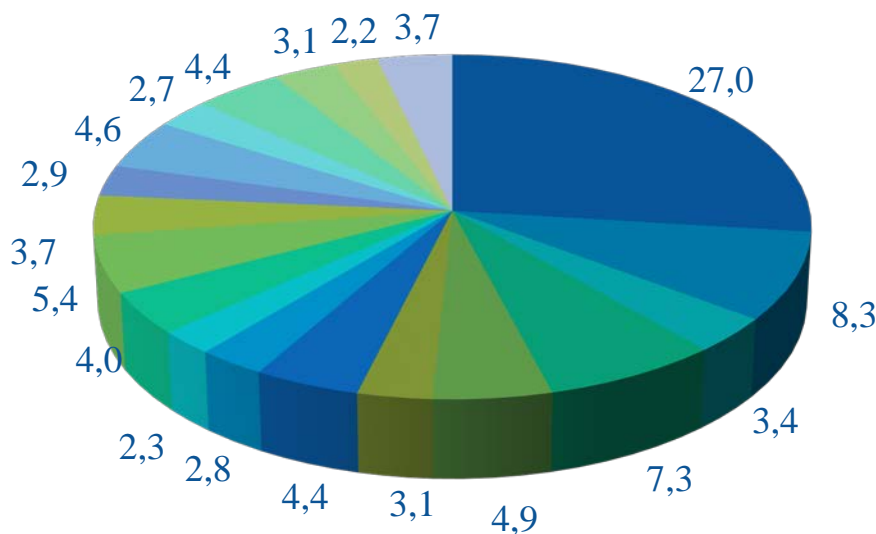
Farg'ona sh. (27,4 %)



Qo'qon sh. (8,3 %)



Marg'ilon sh. (7,5 %)



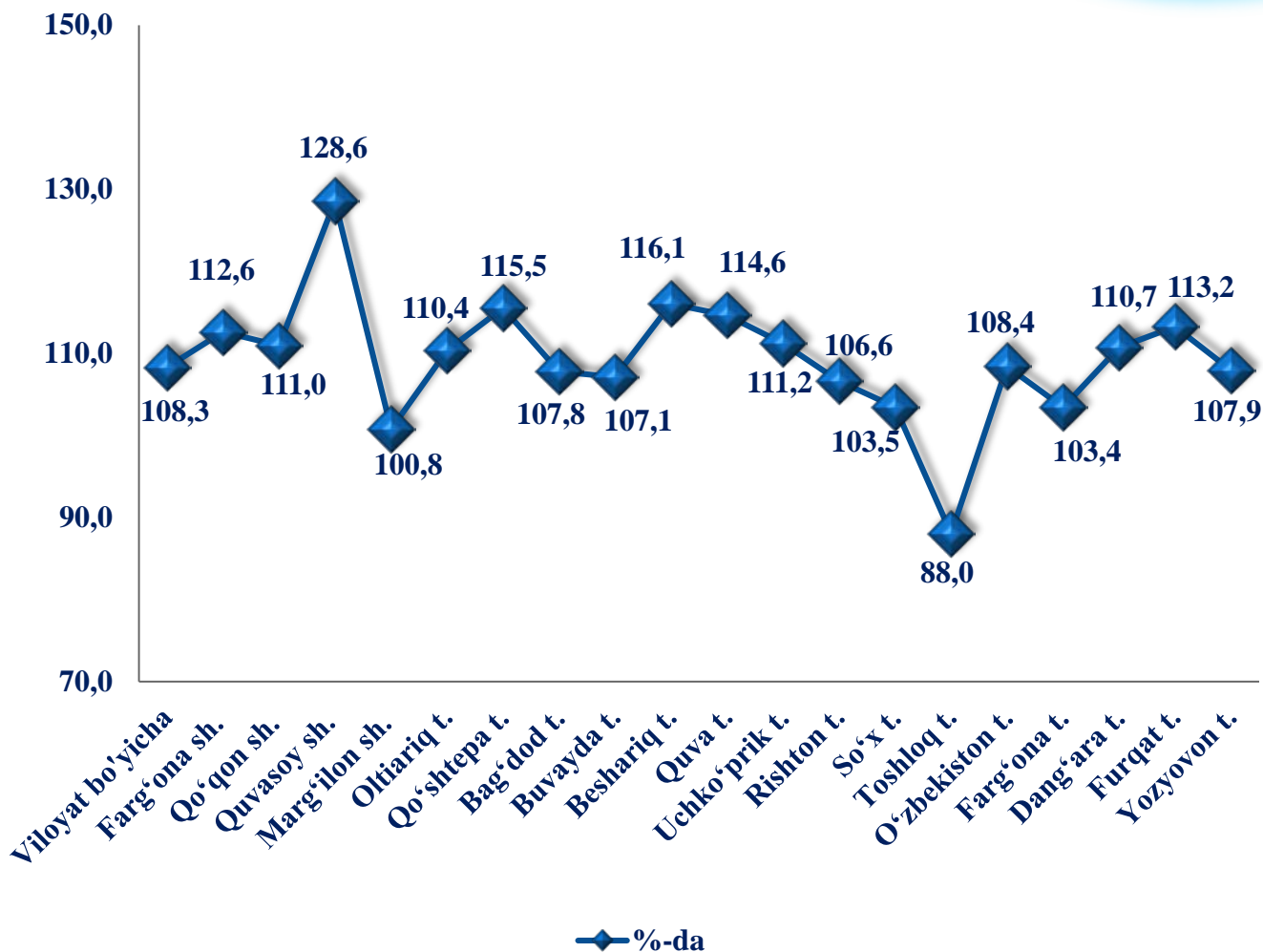
- Farg'ona sh.
- Qo'qon sh.
- Quvasoy sh.
- Marg'ilon sh.
- Oltiariq t.
- Qo'shtepa t.
- Bag'dod t.
- Buvayda t.
- Beshariq t.
- Quva t.
- Uchko'prik t.
- Rishton t.
- So'x t.
- Toshloq t.
- O'zbekiston t.
- Farg'ona t.
- Dang'ara t.
- Furqat t.
- Yozyovon t.

	Qurilish ishlari, mlrd. so'm	Shu jumladan:		
		Yirik tashkilotlar	Kichik korxonalar va mikrofirmalar	Norasmiy sektor
Farg'ona viloyati	3 682,1	638,3	2 314,4	729,35
shaharlar :				
Farg'ona	871,7	108,7	651,2	111,9
Qo'qon	408,9	25,1	321,3	62,5
Quvasoy	79,1	2,1	47,8	29,2
Marg'ilon	583,8	220,3	312,4	51,1
tumanlar :				
Oltiariq	118,8	5,7	70,0	43,1
Qo'shtepa	158,0	57,1	62,0	38,9
Bag'dod	335,6	10,8	289,2	35,6
Buvayda	173,3	61,9	85,0	26,4
Beshariq	56,7	5,2	14,5	37,0
Quva	94,9	4,6	26,9	63,4
Uchko'priq	89,9	1,9	65,1	22,9
Rishton	65,1	0,9	42,7	21,5
So'x	30,6	2,0	17,6	11,0
Toshloq	123,5	3,3	85,7	34,5
O'zbekiston	83,1	5,6	45,9	31,6
Farg'ona	117,9	45,2	42,3	30,35
Dang'ara	156,1	65,4	71,9	18,8
Furqat	35,4	3,9	13,5	18,0
Yozyovon	99,7	8,6	49,4	41,7

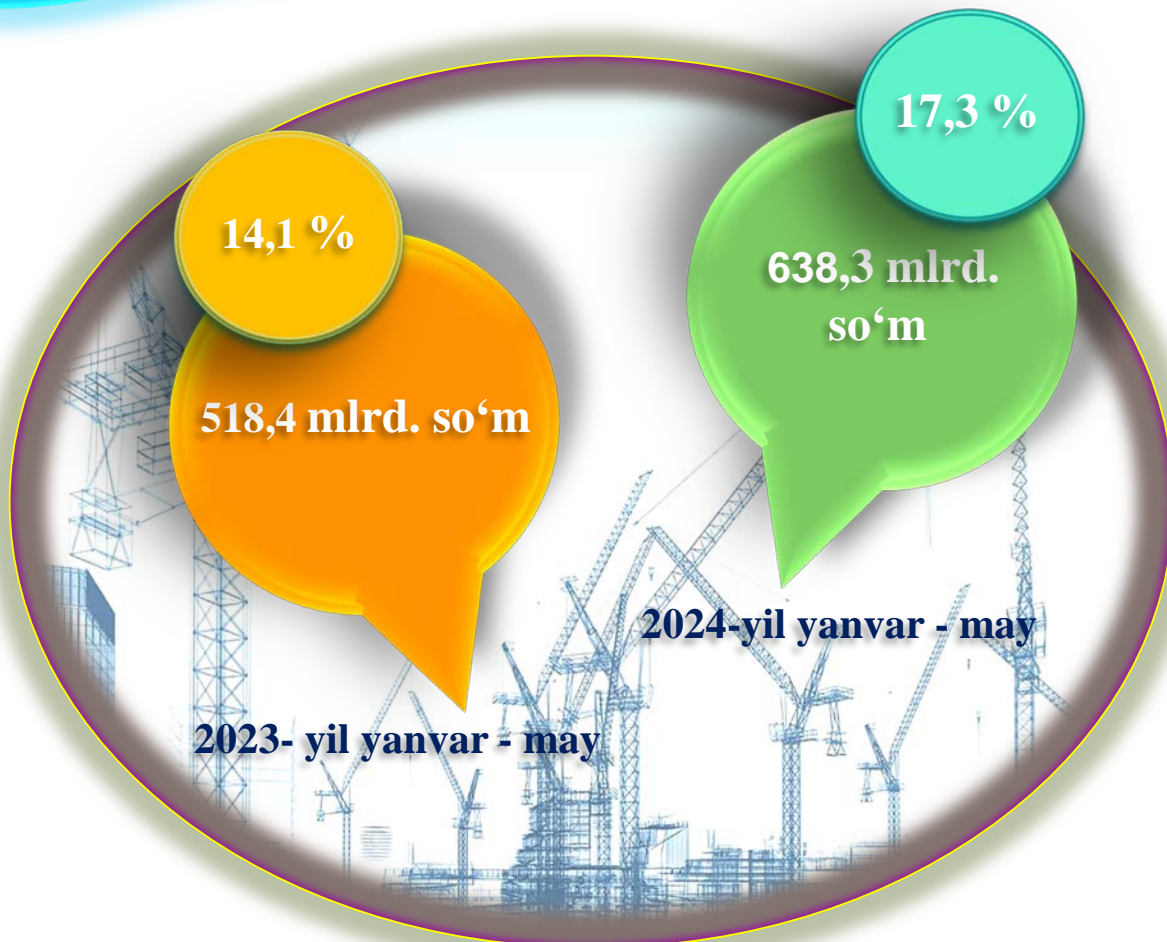


2024- yilning yanvar - may oyida, jami qurilish ishlari hajmi tarkibida yirik qurilish va boshqa tashkilotlari tomonidan bajarilgan qurilish ishlari hajmi 638,3 mlrd. so'mni tashkil etdi, qurilish ishlari 2023 - yilning mos davriga nisbatan 118,5 % ni tashkil etib, jami qurilish ishlari hajmidagi ulushi 2023- yilning yanvar - may oyidagi ko'rsatkich darajasidan 79,7 % punktga kamaygan.

Qurilish ishlari (o'sish sur'ati) 2024- yil yanvar - may oyida



Pudratchi – kapital qurilish uchun pudrat shartnomasi asosida bino va inshootlarni qurish bo'yicha qurilish-montaj, qayta ta'mirlash, kapital ta'mirlash hamda texnologik va boshqa uskunalarni montaj qilish, sozlash va boshqa pudrat ishlarini bajarish bilan shug'ullanadi.



MA'LUMOT UCHUN: yirik qurilish tashkilotlari tomonidan bajarilgan qurilish ishlarining jami yirik qurilish ishlari hajmidagi eng ko'p ulushi Marg'ilon shahrida (220,3 mlrd. so'm, yoki umumiy hajmga nisbatan 34,5 %) ga to'g'ri keldi.

Kichik korxonalar va mikrofirmalar tomonidan bajarilgan qurilish ishlari



2024- yilning yanvar - may oyida kichik korxonalar va mikrofirmalar tomonidan bajarilgan qurilish ishlari hissasiga jami qurilish ishlari hajmining 62,9 % to'g'ri kelib, 2023- yilning yanvar - may oyiga nisbatan 0,4 punktga ko'paydi. Shuningdek, ular hissasiga to'g'ri kelgan qurilish ishlari hajmi 2023- yilning yanvar - may oyiga nisbatan 109,8 %ni tashkil etgan holda 2 314,4 mlrd. so'm miqdorida qayd etildi.

Kichik korxonalar va mikrofirmalar, ulushi, %da



62,9

2024- yil
yanvar - may


62,5

2023- yil
yanvar - may



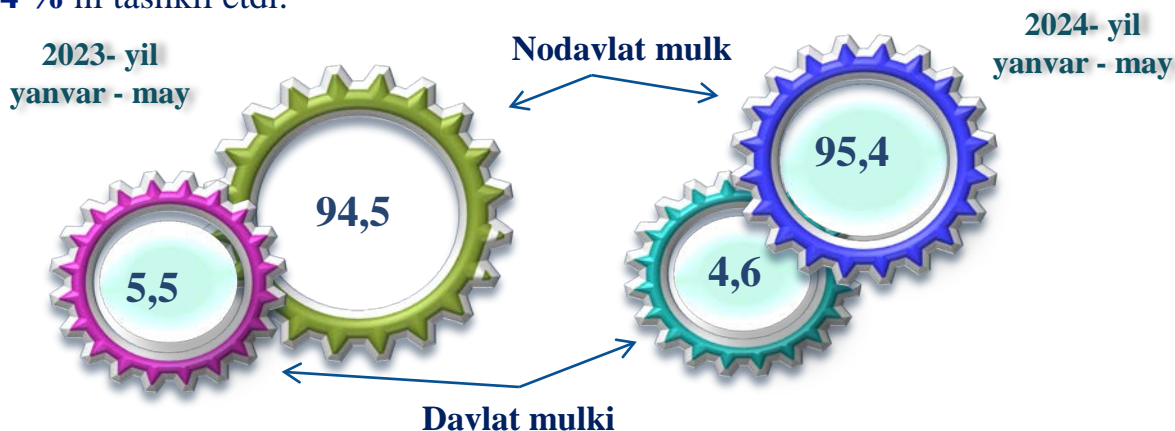
MA'LUMOT UCHUN: joriy hisobot davrida kichik korxonalar va mikrofirmalar tomonidan eng yuqori ulush ko'rsatkichi Farg'ona shahri (651,2 mlrd. so'm yoki umumiy hajmga nisbatan 28,1 %), Qo'qon shahri (321,3 mlrd. so'm yoki 13,9 %) Marg'ilon shahri (312,4 mlrd. so'm yoki 13,5 %) ga to'g'ri keldi.

Viloyatda norasmiy sektor hissasiga to'g'ri kelgan qurilish ishlarining ulushi **19,8 %**ni tashkil etdi yoki **729,3 mlrd. so'm** miqdorida qayd etildi. 2023- yilning mos davriga nisbatan **96,3 %** ni tashkil etdi.



Mulkchilik shakli davlat va nodavlat bo'lgan tashkilotlar tomonidan bajarilgan qurilish ishlari, ulushi foizda

Davlat mulkchiligidagi tashkilotlar tomonidan jami **169,6 mlrd. so'm** qurilish ishlari bajarildi. Nodavlat mulkchilikdagi tashkilotlar tomonidan esa **3 512,4 mlrd. so'm** qurilish ishlari bajarildi. Ularning viloyatdagi ulushi mos ravishda **4,6 %** va **95,4 %** ni tashkil etdi.

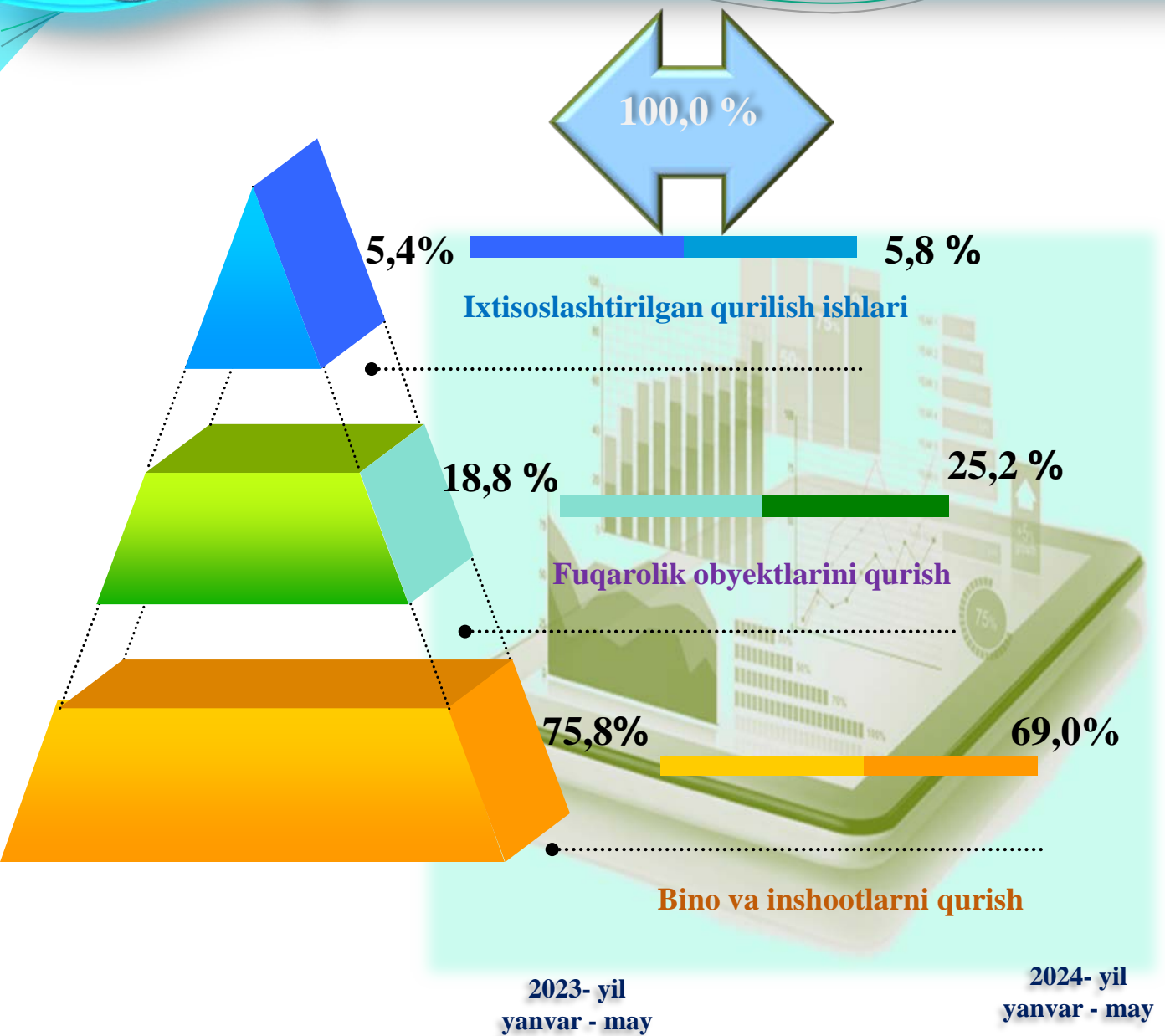




Tuman va shaharlar kesimida qurilish ishlari 2024- yil yanvar - may oyida

	Qurilish ishlari, mlrd. so‘m	O‘shish sur‘ati, % da	Shu jumladan yangi qurilish, rekonstruksiya, kengaytirish va texnik qayta quollantirish
Farg‘ona viloyati	3 682,1	108,3	2 455,8
Farg‘ona sh.	871,7	112,6	539,2
Qo‘qon sh.	408,9	111,0	245,5
Quvasoy sh.	79,1	128,6	56,4
Marg‘ilon sh.	583,8	100,8	445,4
Oltiariq t.	118,8	110,4	82,3
Qo‘shtepa t.	158	115,5	126,1
Bag‘dod t.	335,6	107,8	193,8
Buvayda t.	173,3	107,1	131,5
Beshariq t.	56,7	116,1	40,4
Quva t.	94,9	114,6	75,6
Uchko‘prik t.	89,9	111,2	56,5
Rishton t.	65,1	106,6	42,4
So‘x t.	30,6	103,5	16,7
Toshloq t.	123,5	88,0	82,3
O‘zbekiston t.	83,1	108,4	56,3
Farg‘ona t.	117,9	103,4	54,0
Dang‘ara t.	156,1	110,7	122,4
Furqat t.	35,4	113,2	18,3
Yozyovon t.	99,7	107,9	70,7

Ma‘lumot uchun: Yangi qurilish – yangi quvvatlarni yaratish maqsadida, yangi hududlarda amalga oshiriladigan asosiy, yordamchi va xizmat ko‘rsatish maqsadlari uchun obyektlar (bino va inshootlar) kompleksini qurish.



Ma'lumot uchun: Iqtisodiy faoliyat turlari bo'yicha qurilish ishlarining asosiy qismi qurilish, turar joy va yashash uchun mo'ljallangan hamda yashash uchun mo'ljallanmagan binolar qurish bo'yicha amalga oshirilgan qurilish ishlaridan tashkil topdi.



Iqtisodiy faoliyat turlari bo'yicha tuman va shaharlar kesimida qurilish ishlari 2024- yil yanvar - may oyida (mlrd. so'm)

	Bino va inshootlarni qurish	Fuqarolik obyektlarini qurish	Ixtisoslashtirilgan qurilish ishlari
Farg'ona viloyati	2 540,2	929,6	212,3
Farg'ona sh.	564,3	204,8	102,4
Qo'qon sh.	255,6	133,6	19,6
Quvasoy sh.	70,8	7,4	0,9
Marg'ilon sh.	531,2	44,6	8,0
Oltiariq t.	83,5	32,6	2,7
Qo'shtepa t.	133,9	22,3	1,8
Bag'dod t.	242,8	67,9	24,9
Buvayda t.	75,9	91,2	6,3
Beshariq t.	44,1	11,8	0,8
Quva t.	86,3	5	3,7
Uchko'prik t.	55,4	34,4	0,2
Rishton t.	42,6	14,0	8,5
So'x t.	12,7	15,3	2,6
Toshloq t.	65,3	46,9	11,3
O'zbekiston t.	65,4	14,5	3,3
Farg'ona t.	40,7	75,1	2,0
Dang'ara t.	104,6	44,0	7,5
Furqat t.	29,5	5,0	0,9
Yozyovon t.	35,6	59,2	4,9

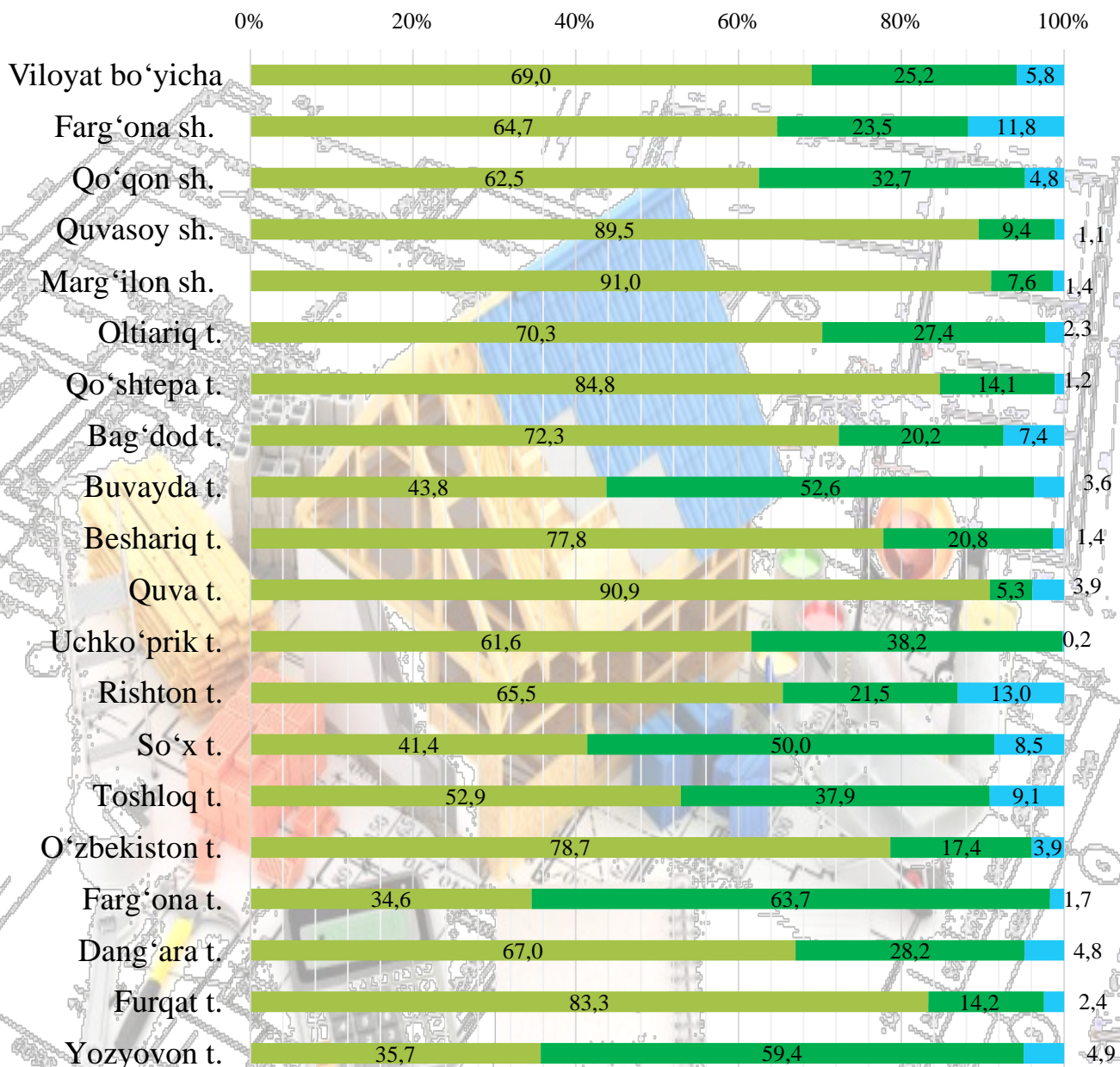


Iqtisodiy faoliyat turlari bo'yicha tuman va shaharlar kesimida qurilish ishlari

2024- yil yanvar - may oyida



ulushi % da





Tuman va shaharlar kesimida aholi jon boshiga qurilish ishlari 2024- yil yanvar - may oyida

	Qurilish ishlari, ming. so‘m	O‘shish sur‘ati, % da
Farg‘ona viloyati	904,6	106,0
Farg‘ona sh.	2 702,4	110,1
Qo‘qon sh.	1 324,1	109,3
Quvasoy sh.	780,2	125,7
Marg‘ilon sh.	2 299,3	98,1
Oltiariq t.	518,9	108,1
Qo‘shtepa t.	757,2	113,1
Bag‘dod t.	1 436,7	105,4
Buvayda t.	699,4	104,6
Beshariq t.	232,9	114,0
Quva t.	343,6	112,5
Uchko‘prik t.	371,7	108,8
Rishton t.	299,4	104,3
So‘x t.	364,0	101,2
Toshloq t.	566,1	86,7
O‘zbekiston t.	350,8	105,8
Farg‘ona t.	530,9	101,4
Dang‘ara t.	878,9	108,0
Furqat t.	278,2	110,8
Yozyovon t.	830,8	105,7

MA'LUMOT UCHUN: 2024- yilning yanvar - may oyida aholi jon boshiga qurilish ishlari bo'yicha quyidagi tuman va shaharlarda yuqori hajmlar, xususan, Farg'ona shahrida – 2 702,4 ming so'm, Marg'ilon shahrida – 2 299,3 ming so'm, Bag'dod tumanida – 1 436,7 ming so'm qayd etildi.

Tuman va shaharlar kesimida bajarilgan
qurilish ishlari
2024- yil yanvar - may oyida



Farg'ona sh.
871,7

Marg'ilon sh.
583,8

Qo'qon sh.
408,9

Bag'dod t.
335,6



Ma'lumot uchun: qurilish ishlarining eng yuqori hajm ko'rsatkichi Farg'ona sh. (871,7 mlrd. so'm, o'sish 112,6 %), Marg'ilon sh. (583,8 mlrd. so'm, o'sish 100,8 %), Qo'qon sh. (408,9 mlrd. so'm, o'sish 111,0 %), Bag'dod t. (335,6 mlrd. so'm, o'sish 107,8 %) to'g'ri keldi.

Investitsiyalar va qurilish statistikasi
bo'limi

Aloqa telefoni: (73) 241-98-42

