



# FARG'ONA VILOYATI STATISTIKA BOSHQARMASI

## QURILISH ISHLARI

2024- YIL  
YANVAR - IYUL

2024- yilning yanvar – iyul oyida, Farg'ona viloyatida jami **6 033,9** mlrd. soʻmlik qurilish ishlari bajarilib, oʻsish surʻati 2023- yilning yanvar - iyul oyiga nisbatan **109,0 %**ni tashkil etdi.



Yirik qurilish  
tashkilotlari

16,5

Kichik korxonalar  
va mikrofirmalar

62,7

Norasmiy sektor

20,8

Qurilish ishlari  
hajmining tarkibi, % da

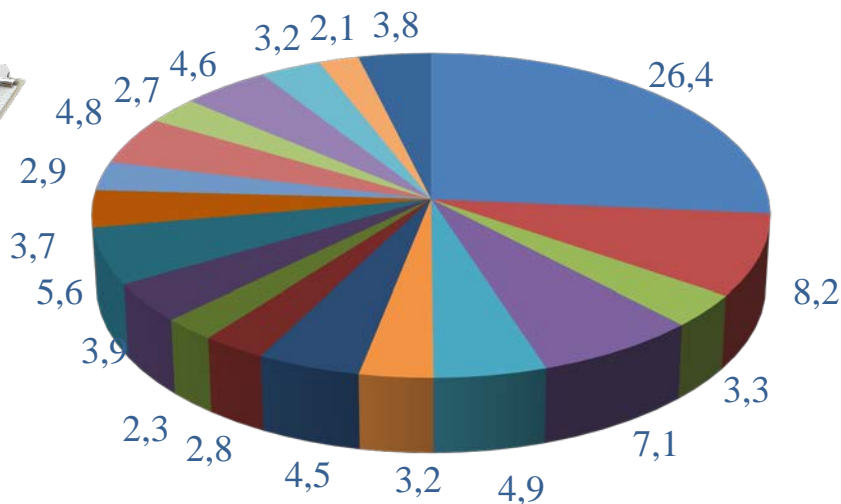
Qurilish ishlari hajmi yirik qurilish tashkilotlari, kichik korxonalar va mikrofirmalar hamda norasmiy sektorlarda amalga oshirilgan ishlar tarkibi boʻyicha shakllanadi.



# Tuman va shaharlar kesimida qurilish faoliyati bilan shug'ullanayotgan korxonalar va tashkilotlar to'g'risida ma'lumotlar, *birlikda*

	Holatiga :		O'tgan yilga nisbatan, % da
	01.08.2023- y.	01.08.2024- y.	
<b>Farg'ona viloyati</b>	<b>2884</b>	<b>2412</b>	<b>83,6</b>
Farg'ona sh.	754	639	84,7
Qo'qon sh.	239	200	83,7
Quvasoy sh.	99	79	79,8
Marg'ilon sh.	215	171	79,5
Oltiariq t.	131	118	90,1
Qo'shtepa t.	84	76	90,5
Bag'dod t.	123	109	88,6
Buvayda t.	92	68	73,9
Beshariq t.	69	55	79,7
Quva t.	128	93	72,7
Uchko'prik t.	164	135	82,3
Rishton t.	91	90	98,9
So'x t.	72	70	97,2
Toshloq t.	131	115	87,8
O'zbekiston t.	96	65	67,7
Farg'ona t.	133	110	82,7
Dang'ara t.	100	78	78
Furqat t.	67	50	74,6
Yozyovon t.	96	91	94,8

# 2024- yil 1- avgust holatiga ko'ra Farg'ona viloyatida faoliyat ko'rsatayotgan qurilish korxonalari ulushi, % da



- Farg'ona sh.
- Qo'qon sh.
- Quvasoy sh.
- Marg'ilon sh.
- Oltiariq t.
- Qo'shtepa t.
- Bag'dod t.
- Buvayda t.
- Beshariq t.
- Quva t.
- Uchko'prik t.
- Rishton t.
- So'x t.
- Toshloq t.
- O'zbekiston t.
- Farg'ona t.
- Dang'ara t.
- Furqat t.
- Yozyovon t.

**Farg'ona sh. (26,4 %)**



**Qo'qon sh. (8,2 %)**



**Marg'ilon sh. (7,1 %)**



# Qurilish ishlari

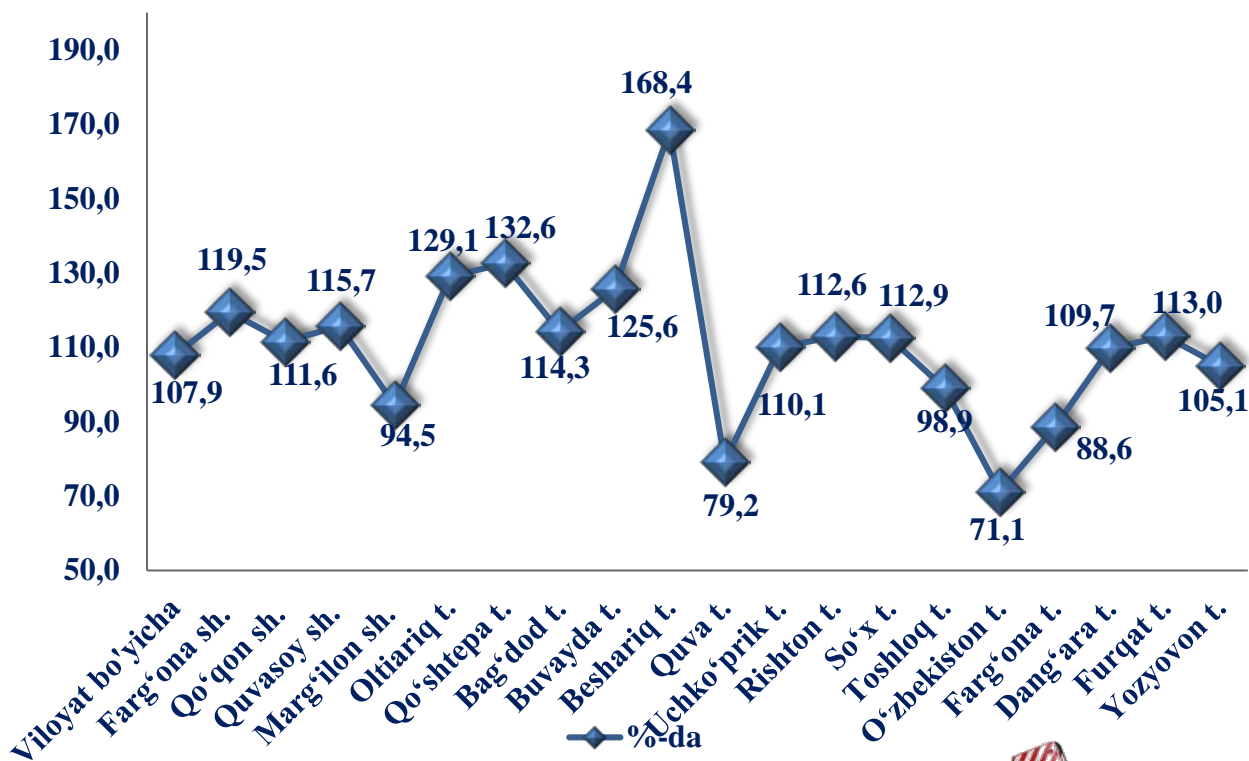
## 2024- yil yanvar – iyul oyida

	Qurilish ishlari, mlrd. so‘m	Shu jumladan:		
		Yirik tashkilotlar	Kichik korxonalar va mikrofirmalar	Norasmiy sektor
<b>Farg‘ona viloyati</b>	<b>6033,9</b>	<b>996,3</b>	<b>3784,7</b>	<b>1252,9</b>
shaharlar :				
Farg‘ona	1548,4	209,8	1215,7	122,9
Qo‘qon	470,2	56,8	299,2	114,2
Quvasoy	183,6	14,3	125,5	43,8
Marg‘ilon	679,2	291,8	314,8	72,6
tumanlar :				
Oltiariq	280,1	47,2	155,3	77,6
Qo‘shtepa	378,2	113,7	182,6	81,9
Bag‘dod	193,4	14,0	118,2	61,2
Buvayda	237,3	62,4	95,5	79,4
Beshariq	160,6	6,1	93,2	61,3
Quva	242,9	6,3	128,0	108,6
Uchko‘prik	202,1	2,6	163,7	35,8
Rishton	125,8	4,6	84,6	36,6
So‘x	111	2,9	79,2	28,9
Toshloq	363,1	4,5	280,6	78,0
O‘zbekiston	161,6	7,3	127,3	27,0
Farg‘ona	251,7	57,1	118,2	76,4
Dang‘ara	201	79,0	83,6	38,4
Furqat	95,8	3,9	49,0	42,9
Yozyovon	147,9	12,0	70,5	65,4



2024- yilning yanvar - iyul oyida, jami qurilish ishlari hajmi tarkibida yirik qurilish va boshqa tashkilotlari tomonidan bajarilgan qurilish ishlari hajmi 996,3 mlrd. so‘mni tashkil etib, o‘shir surati 2023 - yilning mos davriga nisbatan 85,1 % ni tashkil etib, jami qurilish ishlari hajmidagi ulushi 2023- yilning yanvar - iyul oyidagi ko‘rsatkich darajasidan 4,6 % punktga kamaygan.

# Qurilish ishlari (o'sish sur'ati) 2024- yil yanvar - iyul oyida




**Pudratchi** – kapital qurilish uchun pudrat shartnomasi asosida bino va inshootlarni qurish bo'yicha qurilish-montaj, qayta ta'mirlash, kapital ta'mirlash hamda texnologik va boshqa uskunalarni montaj qilish, sozlash va boshqa pudrat ishlarini bajarish bilan shug'ullanadi.

# Yirik tashkilotlar tomonidan bajarilgan qurilish ishlari

2023- yil yanvar - iyul  
1129,6 mlrd. so‘m  
21,1 %

2024-yil yanvar -iyul  
996,3 mlrd. so‘m  
16,5 %



**MA'LUMOT UCHUN:** *yirik qurilish tashkilotlari tomonidan bajarilgan qurilish ishlarining jami yirik qurilish ishlari hajmidagi eng ko'p ulushi Marg'ilon shahrida (291,8 mlrd. so'm, yoki umumiy hajmga nisbatan 29,3 %) ga to'g'ri keldi.*



## Kichik korxonalar va mikrofirmalar tomonidan bajarilgan qurilish ishlari

2024- yilning yanvar - iyul oyida kichik korxonalar va mikrofirmalar tomonidan bajarilgan qurilish ishlari hissasiga jami qurilish ishlari hajmining 62,7 % to'g'ri kelib, 2023- yilning yanvar - iyul oyiga nisbatan 4,0 punktga ko'paydi. Shuningdek, ular hissasiga to'g'ri kelgan qurilish ishlari hajmi 2023- yilning yanvar - iyul oyiga nisbatan 116,3 %ni tashkil etgan holda 3 784,7 mlrd. so'm miqdorida qayd etildi.

### Kichik korxonalar va mikrofirmalar, ulushi, %da

2023- yil  
yanvar - iyul

58,7

2024- yil  
yanvar - iyul

62,7




**MA'LUMOT UCHUN:** joriy hisobot davrida kichik korxonalar va mikrofirmalar tomonidan eng yuqori ulush ko'rsatkichi Farg'ona shahrida (1 215,7 mlrd. so'm yoki umumiy hajmga nisbatan 32,1 %), Marg'ilon shahri (314,8 mlrd. so'm yoki 8,3 %) Qo'qon shahri (299,2 mlrd. so'm yoki 7,9 %) ga to'g'ri keldi.




# Qurilish ishlarining umumiy hajmida norasmiy sektor

Viloyatda norasmiy sektor hissasiga to'g'ri kelgan qurilish ishlarining ulushi **20,8 %**ni tashkil etdi yoki **1 252,9 mlrd. so'm** miqdorida qayd etildi. 2023- yilning mos davriga nisbatan **112,8 %** ni tashkil etdi.



## Mulkchilik shakli davlat va nodavlat bo'lgan tashkilotlar tomonidan bajarilgan qurilish ishlari, ulushi foizda

Davlat mulkchiligidagi tashkilotlar tomonidan jami **178,0 mlrd. so'm** qurilish ishlari bajarildi. Nodavlat mulkchilikdagi tashkilotlar tomonidan esa **5 855,9 mlrd. so'm** qurilish ishlari bajarildi. Ularning viloyatdagi ulushi mos ravishda **3,0 %** va **97,0 %** ni tashkil etdi.





## Tuman va shaharlar kesimida qurilish ishlari 2024- yil yanvar - iyul oyida

	Qurilish ishlari, mlrd. so‘m	O‘sish sur‘ati, % da	Shu jumladan yangi qurilish, rekonstruksiya, kengaytirish va texnik qayta qurollantirish
<b>Farg‘ona viloyati :</b>	<b>6 033,9</b>	<b>109,0</b>	<b>3 996,8</b>
Farg‘ona sh.	1 548,4	119,5	924,8
Qo‘qon sh.	470,2	111,6	271,4
Quvasoy sh.	183,6	115,7	123,9
Marg‘ilon sh.	679,2	94,5	532,0
Oltiariq t.	280,1	129,1	196,4
Qo‘sh tepa t.	378,2	132,6	291,4
Bag‘dod t.	193,4	114,3	119,2
Buvayda t.	237,3	125,6	188,4
Beshariq t.	160,6	168,4	107,3
Quva t.	242,9	79,2	173,8
Uchko‘prik t.	202,1	110,1	120,3
Rishton t.	125,8	112,9	77,1
So‘x t.	111,0	112,6	68,5
Toshloq t.	363,1	98,9	232,4
O‘zbekiston t.	161,6	71,1	94,8
Farg‘ona t.	251,7	88,6	141,8
Dang‘ara t.	201,0	109,7	158,9
Furqat t.	95,8	113,0	62,3
Yozyovon t.	147,9	105,1	112,2



**Ma‘lumot uchun:** Yangi qurilish – yangi quvvatlarni yaratish maqsadida, yangi hududlarda amalga oshiriladigan asosiy, yordamchi va xizmat ko‘rsatish maqsadlari uchun obyektlar (bino va inshootlar) kompleksini qurish.

## Ixtisoslashtirilgan qurilish ishlari



7,9% — 5,1%

## Fuqarolik obyektlarini qurish



23,6% — 25,0%

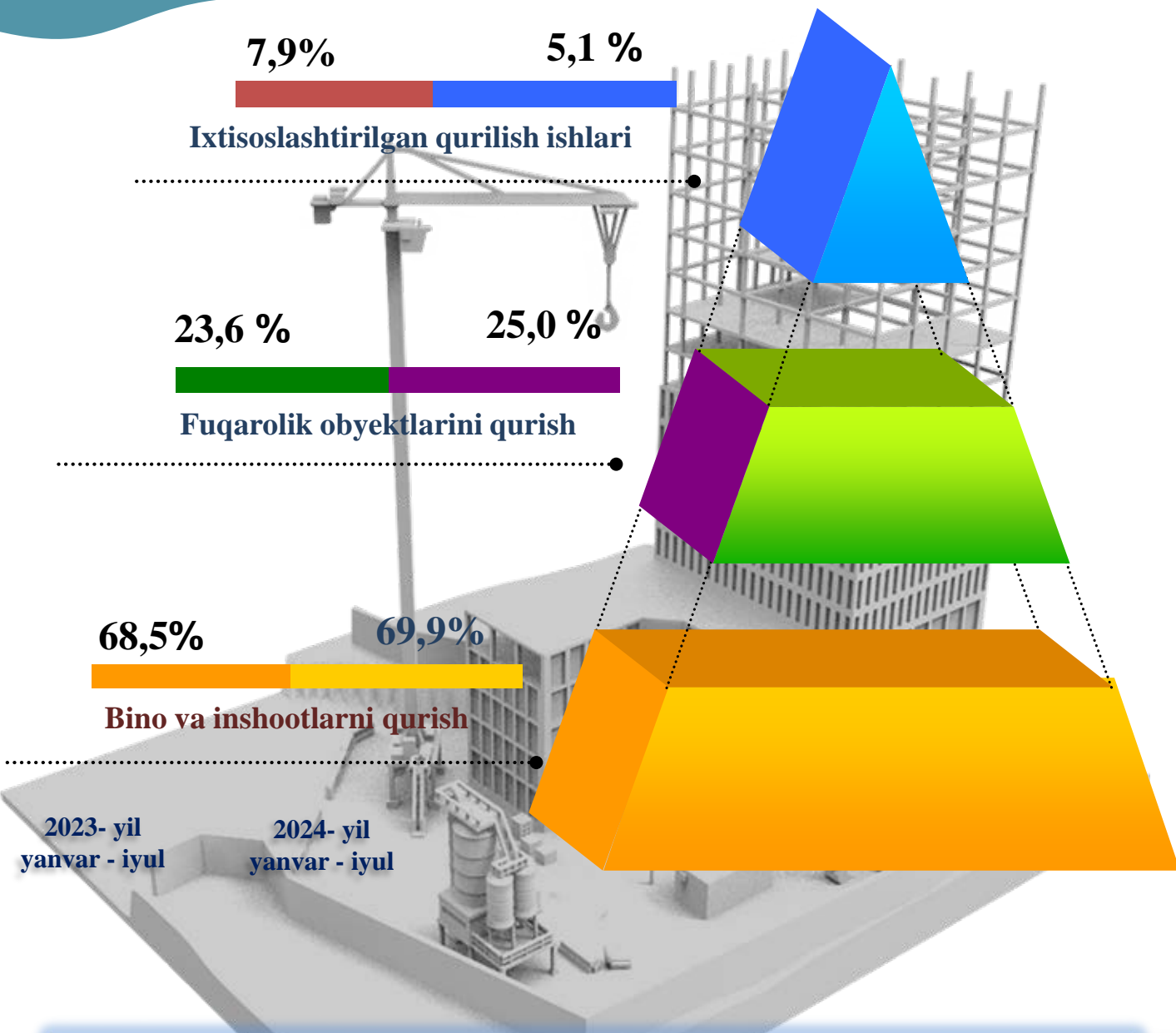
## Bino va inshootlarni qurish



68,5% — 69,9%

*Ma'lumot uchun: Iqtisodiy faoliyat turlari bo'yicha qurilish ishlarining asosiy qismi qurilish, turar joy va yashash uchun mo'ljallangan hamda yashash uchun mo'ljallanmagan binolar qurish bo'yicha amalga oshirilgan qurilish ishlaridan tashkil topdi.*

# Iqtisodiy faoliyat turlari bo'yicha tuman va shaharlar kesimida qurilish ishlari 2024- yil yanvar - iyul oyida (mlrd. so'm)



**Ma'lumot uchun:** Iqtisodiy faoliyat turlari bo'yicha qurilish ishlarining asosiy qismi qurilish, turar joy va yashash uchun mo'ljallangan hamda yashash uchun mo'ljallanmagan binolar qurish bo'yicha amalga oshirilgan qurilish ishlaridan tashkil topdi.

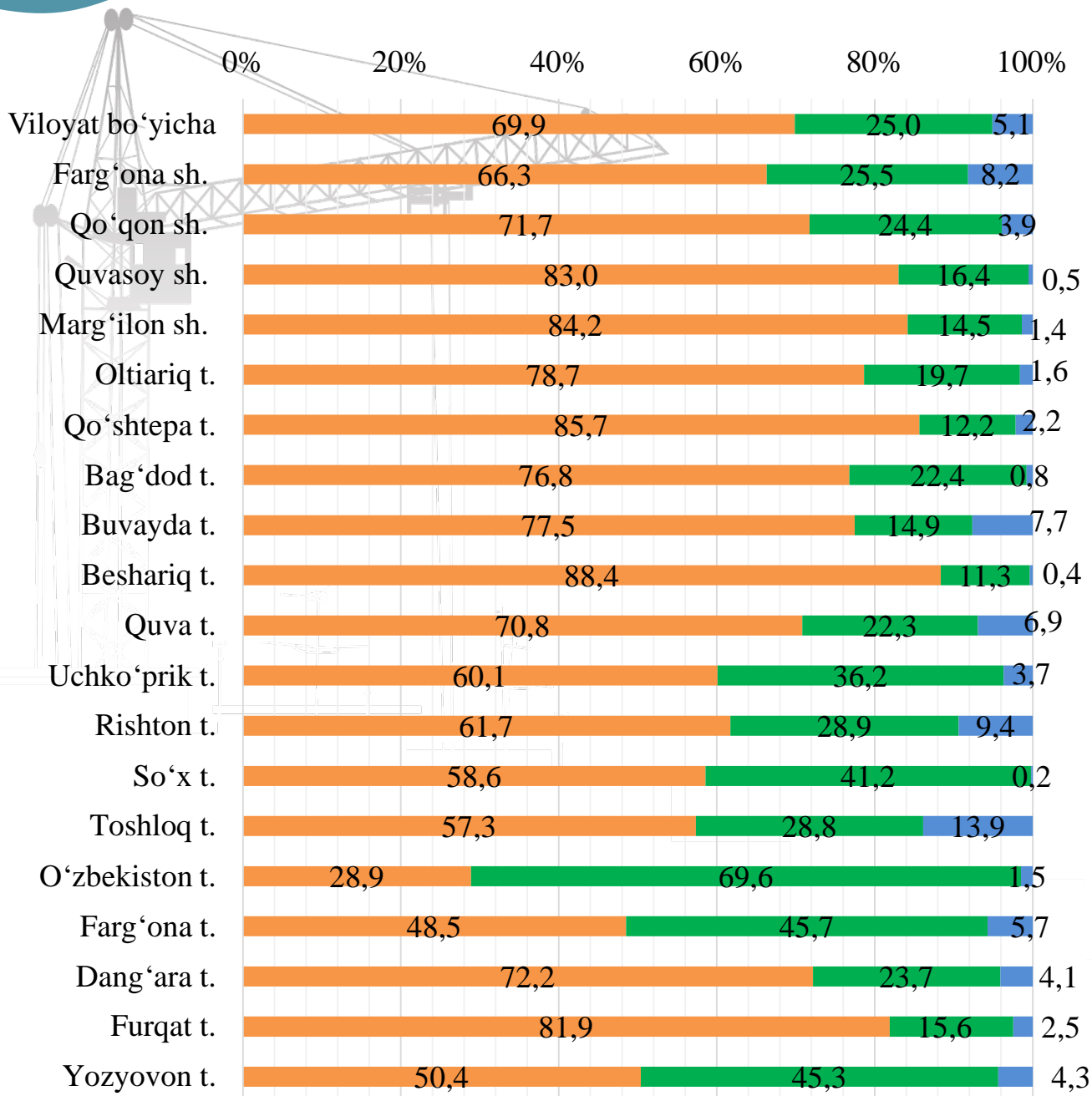


# Iqtisodiy faoliyat turlari bo'yicha tuman va shaharlar kesimida qurilish ishlari 2024- yil yanvar - iyul oyida

	Bino va inshootlarni qurish	Fuqarolik obyektlarini qurish	Ixtisoslashtirilgan qurilish ishlari
<b>Farg'ona viloyati</b>	<b>4 218,7</b>	<b>1 506,8</b>	<b>308,4</b>
<b>Farg'ona sh.</b>	<b>1 027,4</b>	<b>394,6</b>	<b>126,5</b>
<b>Qo'qon sh.</b>	<b>337,3</b>	<b>114,6</b>	<b>18,3</b>
<b>Quvasoy sh.</b>	<b>152,5</b>	<b>30,2</b>	<b>1,0</b>
<b>Marg'ilon sh.</b>	<b>571,7</b>	<b>98,2</b>	<b>9,3</b>
<b>Oltiariq t.</b>	<b>220,3</b>	<b>55,2</b>	<b>4,5</b>
<b>Qo'shtepa t.</b>	<b>324,0</b>	<b>46,0</b>	<b>8,2</b>
<b>Bag'dod t.</b>	<b>148,5</b>	<b>43,4</b>	<b>1,5</b>
<b>Buvayda t.</b>	<b>183,8</b>	<b>35,3</b>	<b>18,2</b>
<b>Beshariq t.</b>	<b>141,9</b>	<b>18,1</b>	<b>0,6</b>
<b>Quva t.</b>	<b>172,1</b>	<b>54,0</b>	<b>16,8</b>
<b>Uchko'prik t.</b>	<b>121,5</b>	<b>73,2</b>	<b>7,4</b>
<b>Rishton t.</b>	<b>77,6</b>	<b>36,4</b>	<b>11,8</b>
<b>So'x t.</b>	<b>65,0</b>	<b>45,8</b>	<b>0,2</b>
<b>Toshloq t.</b>	<b>208,2</b>	<b>104,5</b>	<b>50,4</b>
<b>O'zbekiston t.</b>	<b>46,7</b>	<b>112,5</b>	<b>2,4</b>
<b>Farg'ona t.</b>	<b>122,2</b>	<b>115,2</b>	<b>14,4</b>
<b>Dang'ara t.</b>	<b>145,1</b>	<b>47,7</b>	<b>8,2</b>
<b>Furqat t.</b>	<b>78,4</b>	<b>15,0</b>	<b>2,4</b>
<b>Yozyovon t.</b>	<b>74,5</b>	<b>67,0</b>	<b>6,4</b>



# Tuman va shaharlar kesimida bajarilgan qurilish ishlari 2024- yil yanvar - iyul oyida





# Tuman va shaharlar kesimida aholi jon boshiga qurilish ishlari 2024- yil yanvar - iyul oyida

	Qurilish ishlari, ming. so'm	O'sish sur'ati, % da
Farg'ona viloyati	1 478,9	106,8
Farg'ona sh.	4 789,5	116,9
Qo'qon sh.	1 518,7	109,9
Quvasoy sh.	1 807,2	113,2
Marg'ilon sh.	2 668,7	91,9
Oltiariq t.	1 220,3	126,4
Qo'shtepa t.	1 807,2	129,8
Bag'dod t.	826,0	111,8
Buvayda t.	954,9	122,7
Beshariq t.	659,2	165,3
Quva t.	877,5	77,8
Uchko'prik t.	832,9	107,7
Rishton t.	577,2	110,5
So'x t.	1 317,2	109,9
Toshloq t.	1 661,1	97,4
O'zbekiston t.	680,8	69,5
Farg'ona t.	1 131,3	86,8
Dang'ara t.	1 129,3	107,1
Furqat t.	750,0	110,6
Yozyovon t.	1 229,2	102,9

*MA'LUMOT UCHUN: 2024- yilning yanvar – iyul oyida aholi jon boshiga qurilish ishlari bo'yicha quyidagi tuman va shaharlarda yuqori hajmlar, xususan, Farg'ona shahrida – 4 789,5 ming so'm, Marg'ilon shahrida – 2 668,7 ming so'm, Quvasoy shahrida – 1 807,2 ming so'm qayd etildi.*



# Tuman va shaharlar kesimida bajarilgan qurilish ishlari 2024- yil yanvar - iyul oyida

Farg'ona sh.  
1 548,5

Marg'ilon sh.  
679,2

Qo'qon sh.  
470,2

Qo'shtepa t.  
378,2



Ma'lumot uchun: qurilish ishlarining eng yuqori hajm ko'rsatkichi Farg'ona sh. (1 548,5 mlrd. so'm, o'sish 119,5 %), Marg'ilon sh. (679,2 mlrd. so'm, o'sish 94,5 %), Qo'qon sh. (470,2 mlrd. so'm, o'sish 111,6 %), Qo'shtepa t. (378,2 mlrd. so'm, o'sish 132,6 %) to'g'ri keldi.

Investitsiyalar va qurilish statistikasi  
bo'limi

Aloqa telefoni: (73) 241-98-42

