



FARG'ONA VILOYATI STATISTIKA BOSHQARMASI

QURILISH ISHLARI

2024-YIL YIL
YANVAR-avgust

2024- yilning yanvar – avgust oyida, Farg'ona viloyatida jami **6 851,7** mlrd soʻmlik qurilish ishlari bajarilib, oʻsish surʻati 2023- yilning yanvar - avgust oyiga nisbatan **109,5 %** ni tashkil etdi.



Yirik qurilish
tashkilotlari

16,8

Kichik korxonalar
va mikrofirmalar

62,6

Norasmiy sektor

20,6

Qurilish ishlari
hajmining tarkibi, % da

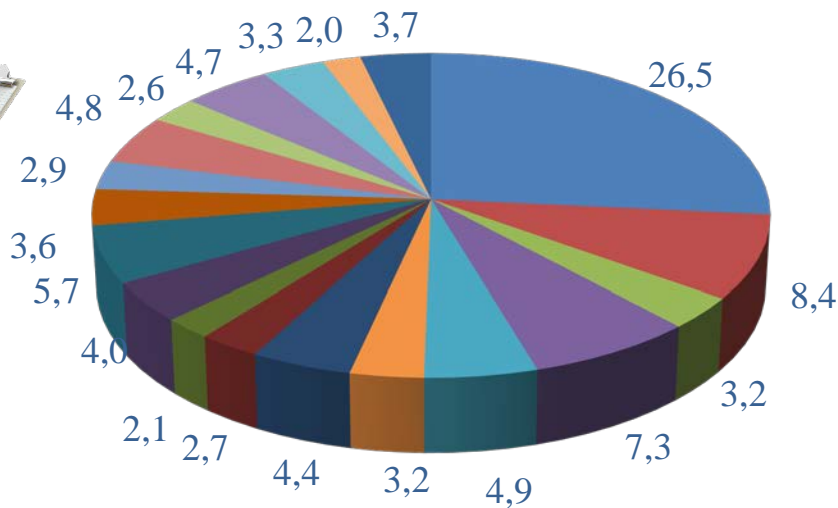
Qurilish ishlari hajmi yirik qurilish tashkilotlari, kichik korxonalar va mikrofirmalar hamda norasmiy sektorlarda amalga oshirilgan ishlar tarkibi boʻyicha shakllanadi.



Tuman va shaharlar kesimida qurilish faoliyati bilan shug'ullanayotgan korxonalar va tashkilotlar to'g'risida ma'lumotlar, *birlikda*

	Holatiga :		O'tgan yilga nisbatan, % da
	01.09.2023- y.	01.09.2024- y.	
Farg'ona viloyati	2915	2377	81,5
Farg'ona sh.	768	629	81,9
Qo'qon sh.	243	200	82,3
Quvasoy sh.	101	75	74,3
Marg'ilon sh.	222	174	78,4
Oltiariq t.	132	117	88,6
Qo'shtepa t.	83	77	92,8
Bag'dod t.	124	105	84,7
Buvayda t.	90	65	72,2
Beshariq t.	77	49	63,6
Quva t.	129	94	72,9
Uchko'prik t.	163	136	83,4
Rishton t.	92	86	93,5
So'x t.	71	69	97,2
Toshloq t.	134	115	85,8
O'zbekiston t.	95	61	64,2
Farg'ona t.	130	112	86,2
Dang'ara t.	96	78	81,3
Furqat t.	68	47	69,1
Yozyovon t.	97	88	90,7

2024- yil 1- sentabr holatiga ko'ra Farg'ona viloyatida faoliyat ko'rsatayotgan qurilish korxonalari ulushi, % da



- Farg'ona sh.
- Qo'qon sh.
- Quvasoy sh.
- Marg'ilon sh.
- Oltiariq t.
- Qo'shtepa t.
- Bag'dod t.
- Buvayda t.
- Beshariq t.
- Quva t.
- Uchko'prik t.
- Rishton t.
- So'x t.
- Toshloq t.
- O'zbekiston t.
- Farg'ona t.
- Dang'ara t.
- Furqat t.
- Yozyovon t.

Farg'ona sh. (26,5 %)



Qo'qon sh. (8,4 %)



Marg'ilon sh. (7,3 %)



Qurilish ishlari

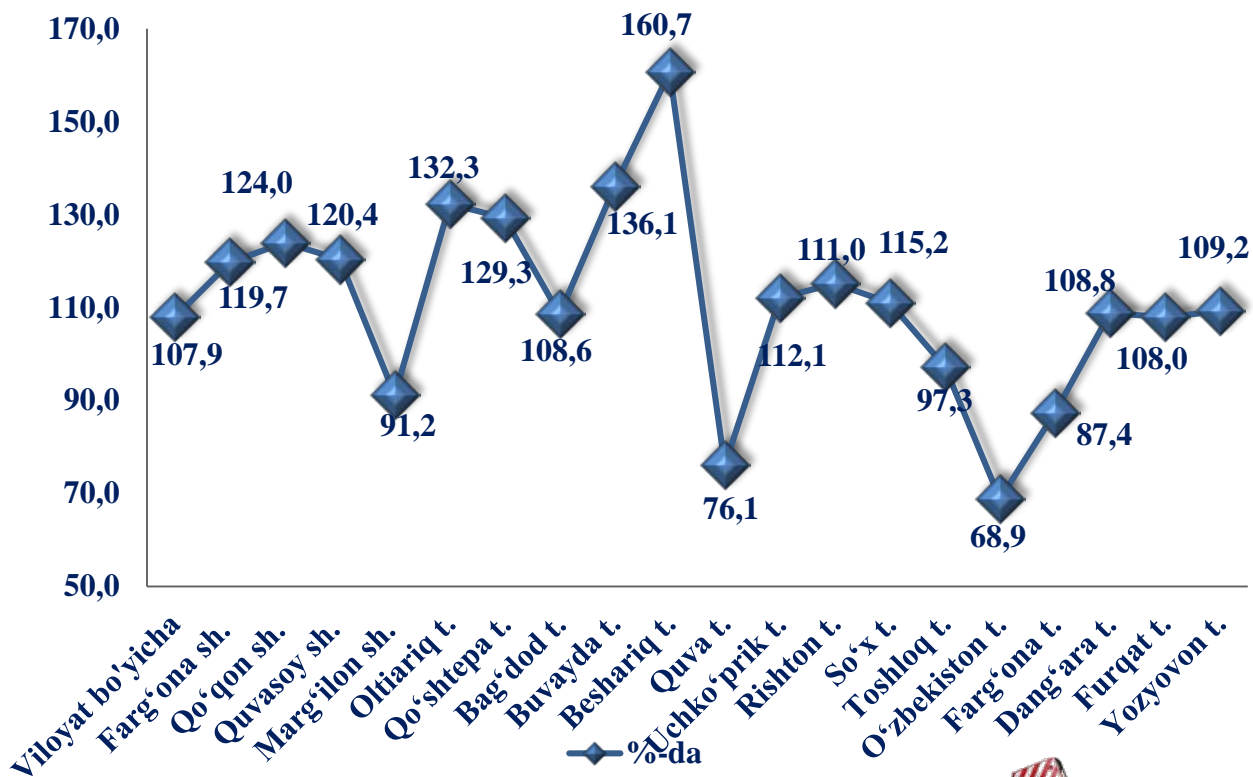
2024- yil yanvar – avgust oyida

	Qurilish ishlari, mlrd so‘m	Shu jumladan:		
		Yirik tashkilotlar	Kichik korxonalar va mikrofirmalar	Norasmiy sektor
Farg‘ona viloyati	6851,7	1150,8	4289,8	1411,1
shaharlar :				
Farg‘ona	1767,9	231,7	1384,6	151,6
Qo‘qon	588,3	113,9	342,4	132,0
Quvasoy	217,2	14,8	158,4	44,0
Marg‘ilon	755,1	316,5	350,7	87,9
tumanlar :				
Oltiariq	327,1	47,9	193,0	86,2
Qo‘shtepa	416,2	129,6	203,6	83,0
Bag‘dod	207,7	12,5	131,7	63,5
Buvayda	292,8	64,1	136,4	92,3
Beshariq	174,4	8,3	103,7	62,4
Quva	251,6	9,5	132,6	109,5
Uchko‘prik	234,6	7,8	182,5	44,3
Rishton	146,1	5,0	98,3	42,8
So‘x	124,7	3,0	88,2	33,5
Toshloq	399,7	5,3	302,7	91,7
O‘zbekiston	168,3	8,6	131,9	27,8
Farg‘ona	282,6	70,9	131,8	79,9
Dang‘ara	216,5	80,0	90,1	46,4
Furqat	104,1	4,2	50,7	49,2
Yozyovon	176,8	17,2	76,5	83,1



2024- yilning yanvar - avgust oyida, jami qurilish ishlari hajmi tarkibida yirik qurilish va boshqa tashkilotlari tomonidan bajarilgan qurilish ishlari hajmi 1150,8 mlrd so‘mni tashkil etib, o‘shish surati 2023 - yilning mos davriga nisbatan 89,7 % ni tashkil etib, jami qurilish ishlari hajmidagi ulushi 2023- yilning yanvar - avgust oyidagi ko‘rsatkich darajasidan 3,7 % punktga kamaygan.

Qurilish ishlari (o'sish sur'ati) 2024- yil yanvar - avgust oyida



Pudratchi – kapital qurilish uchun pudrat shartnomasi asosida bino va inshootlarni qurish bo'yicha qurilish-montaj, qayta ta'mirlash, kapital ta'mirlash hamda texnologik va boshqa uskunalarni montaj qilish, sozlash va boshqa pudrat ishlarini bajarish bilan shug'ullanadi.

Yirik tashkilotlar tomonidan bajarilgan qurilish ishlari

2024- yil yanvar - avgust

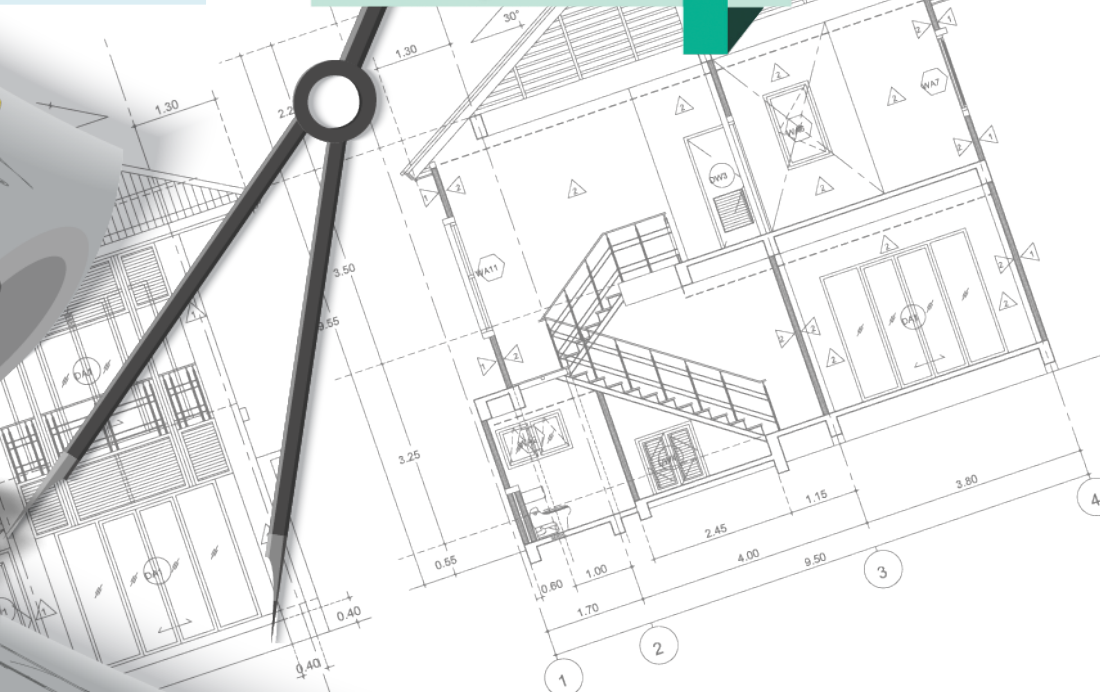
1150,8 mlrd so'm

89,7 %

2023-yil yanvar –avgust

1238,2 mlrd so'm

20,5 %



MA'LUMOT UCHUN: *yirik qurilish tashkilotlari tomonidan bajarilgan qurilish ishlarining jami yirik qurilish ishlari hajmidagi eng ko'p ulushi Marg'ilon shahrida (316,5 mlrd so'm, yoki umumiy hajmga nisbatan 29,3 %)ga to'g'ri keldi.*



Kichik korxonalar va mikrofirmalar tomonidan bajarilgan qurilish ishlari

2024- yilning yanvar - avgust oyida kichik korxonalar va mikrofirmalar tomonidan bajarilgan qurilish ishlari hissasiga jami qurilish ishlari hajmining 62,6 % to'g'ri kelib, 2023- yilning yanvar - avgust oyiga nisbatan 3,3 punktga ko'paydi. Shuningdek, ular hissasiga to'g'ri kelgan qurilish ishlari hajmining o'sish surati 2023- yilning yanvar - avgust oyiga nisbatan 115,4 %ni tashkil etgan holda 4 289,8 mlrd so'm miqdorida qayd etildi.

Kichik korxonalar va mikrofirmalar, ulushi, %da

2023- yil
yanvar - avgust

59,3

2024- yil
yanvar - avgust


62,6



MA'LUMOT UCHUN: joriy hisobot davrida kichik korxonalar va mikrofirmalar tomonidan eng yuqori ulush ko'rsatkichi Farg'ona shahrida (1 384,7 mlrd so'm yoki umumiy hajmga nisbatan 32,3 %), Marg'ilon shahri (350,7 mlrd so'm yoki 8,2 %) Qo'qon shahri (342,4 mlrd so'm yoki 8,0 %)ga to'g'ri keldi.

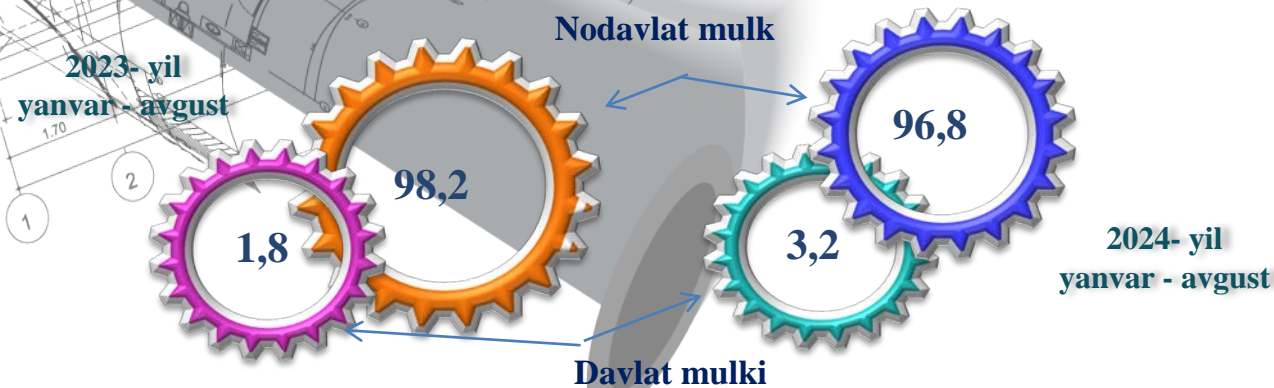
Qurilish ishlarining umumiy hajmida norasmiy sektor

Viloyatda norasmiy sektor hissasiga to'g'ri kelgan qurilish ishlarining ulushi **20,6 %**ni tashkil etdi yoki **1 411,1 mlrd so'm** miqdorida qayd etildi. 2023- yilning mos davriga nisbatan **112,0 %** ni tashkil etdi.



Mulkchilik shakli davlat va nodavlat bo'lgan tashkilotlar tomonidan bajarilgan qurilish ishlari, ulushi foizda

Davlat mulkchiligidagi tashkilotlar tomonidan jami **218,2 mlrd so'm** qurilish ishlari bajarildi. Nodavlat mulkchilikdagi tashkilotlar tomonidan esa **6 633,5 mlrd so'm** qurilish ishlari bajarildi. Ularning viloyatdagi ulushi mos ravishda **3,2 %** va **96,8 %** ni tashkil etdi.





Tuman va shaharlar kesimida qurilish ishlari 2024- yil yanvar - avgust oyida

	Qurilish ishlari, mlrd so‘m	O‘sish sur‘ati, % da	Shu jumladan yangi qurilish, rekonstruksiya, kengaytirish va texnik qayta qurollantirish
Farg‘ona viloyati :	6 851,7	109,5	4 540,0
Farg‘ona sh.	1767,9	119,7	1 062,6
Qo‘qon sh.	588,3	124,0	357,5
Quvasoy sh.	217,2	120,4	142,9
Marg‘ilon sh.	755,1	91,2	591,7
Oltiariq t.	327,1	132,3	225,3
Qo‘shtepa t.	416,2	129,3	319,7
Bag‘dod t.	207,7	108,6	128,0
Buvayda t.	292,8	136,1	225,0
Beshariq t.	174,4	160,7	113,5
Quva t.	251,6	76,1	176,6
Uchko‘prik t.	234,6	112,1	142,3
Rishton t.	146,1	115,2	90,2
So‘x t.	124,7	111,0	77,6
Toshloq t.	399,7	97,3	259,1
O‘zbekiston t.	168,3	68,9	97,9
Farg‘ona t.	282,6	87,4	152,4
Dang‘ara t.	216,5	108,8	171,0
Furqat t.	104,1	108,0	68,7
Yozyovon t.	176,8	109,2	138,0



Ma‘lumot uchun: Yangi qurilish – yangi quvvatlarni yaratish maqsadida, yangi hududlarda amalga oshiriladigan asosiy, yordamchi va xizmat ko‘rsatish maqsadlari uchun obyektlar (bino va inshootlar) kompleksini qurish.

Ixtisoslashtirilgan qurilish ishlari



8,0% — 5,1%

Fuqarolik obyektlarini qurish



23,9% — 25,0%

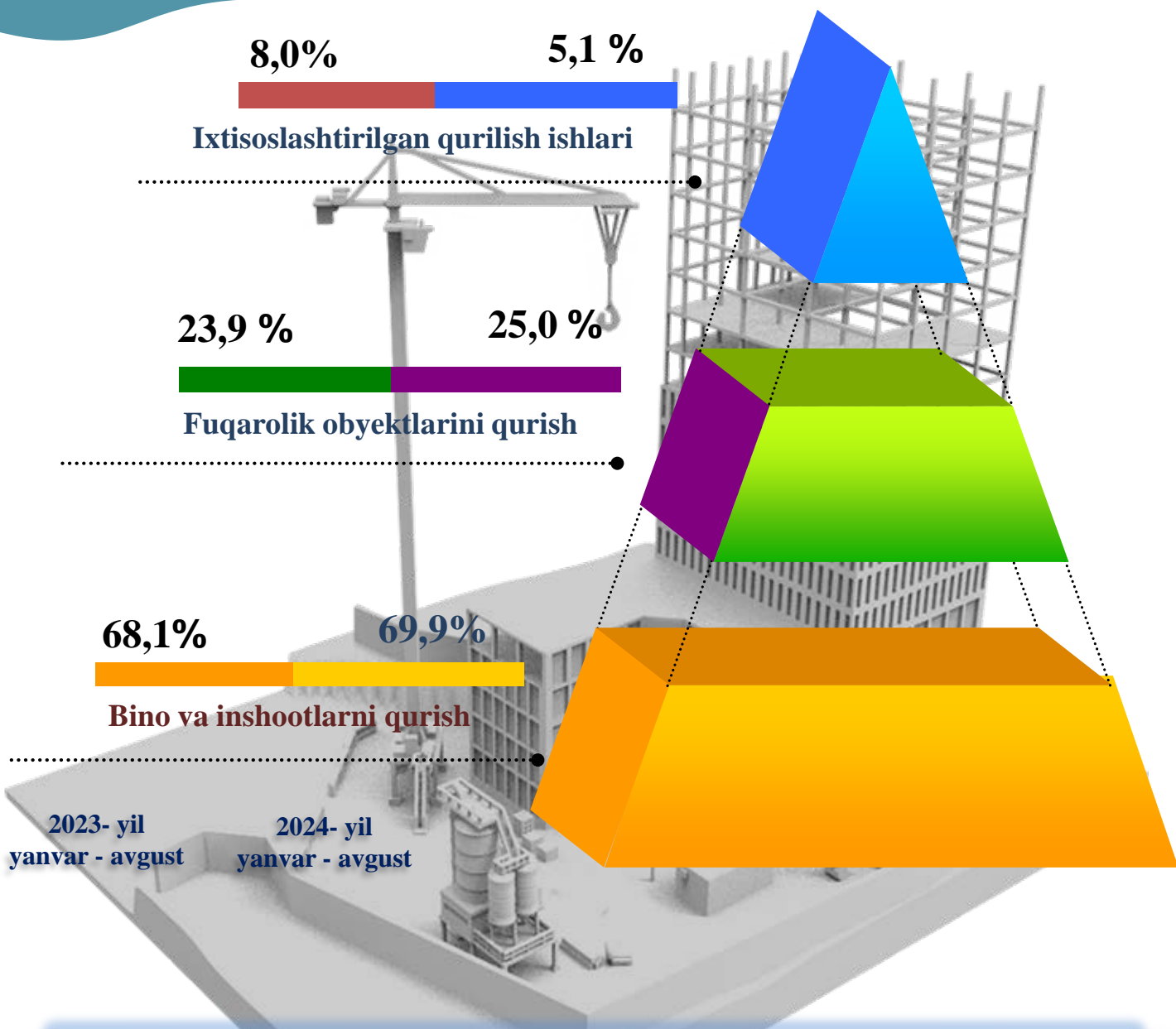
Bino va inshootlarni qurish



68,1% — 69,9%

Ma'lumot uchun: Iqtisodiy faoliyat turlari bo'yicha qurilish ishlarining asosiy qismi qurilish, turar joy va yashash uchun mo'ljallangan hamda yashash uchun mo'ljallanmagan binolar qurish bo'yicha amalga oshirilgan qurilish ishlaridan tashkil topdi.

Iqtisodiy faoliyat turlari bo'yicha tuman va shaharlar kesimida qurilish ishlari 2024- yil yanvar - avgust oyida (mlrd. so'm)



Ma'lumot uchun: Iqtisodiy faoliyat turlari bo'yicha qurilish ishlarining asosiy qismi qurilish, turar joy va yashash uchun mo'ljallangan hamda yashash uchun mo'ljallanmagan binolar qurish bo'yicha amalga oshirilgan qurilish ishlaridan tashkil topdi.



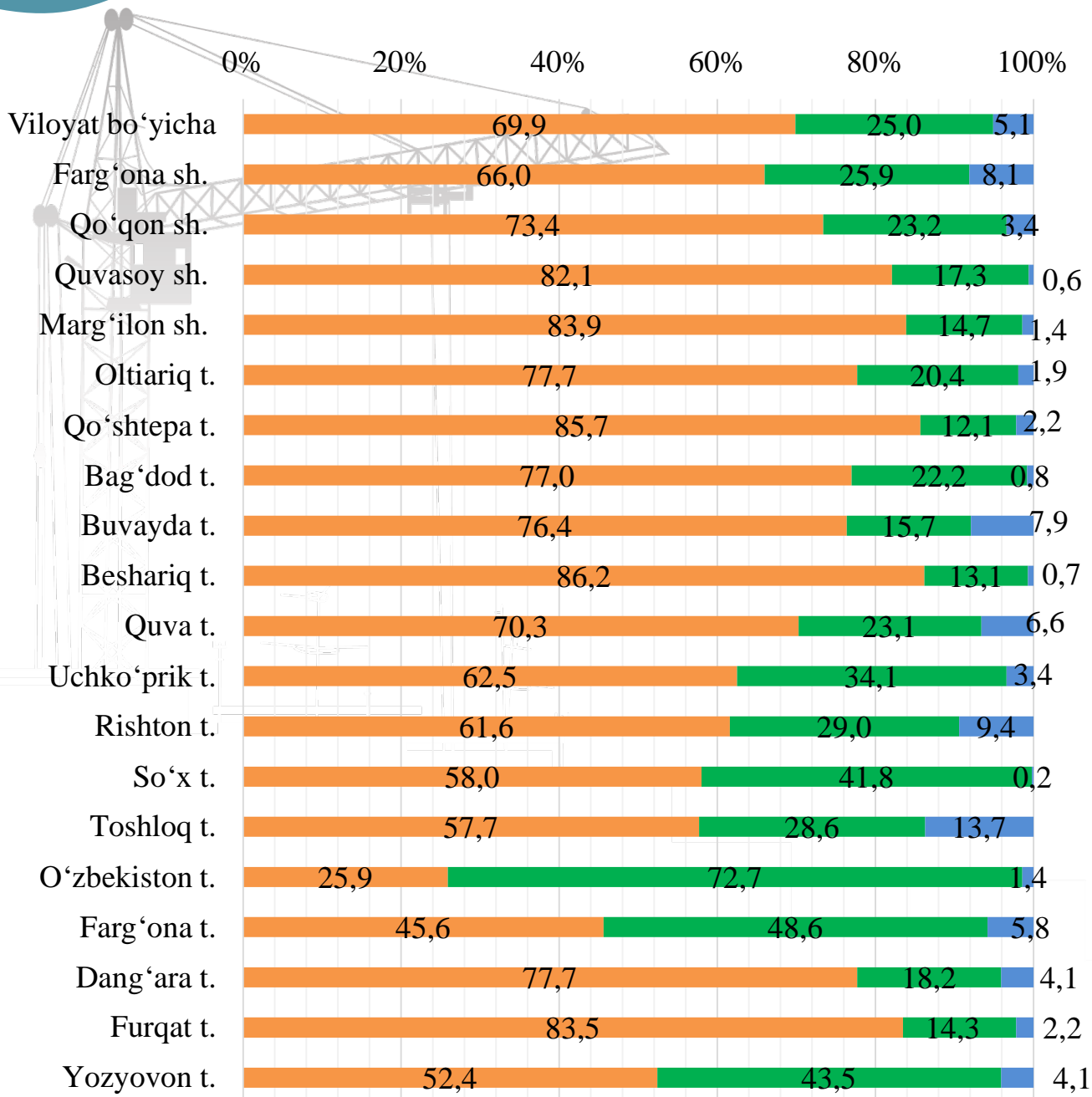
Iqtisodiy faoliyat turlari bo'yicha tuman va shaharlar kesimida qurilish ishlari 2024- yil yanvar - avgust oyida

	Bino va inshootlarni qurish	Fuqarolik obyektlarini qurish	Ixtisoslashtirilgan qurilish ishlari
Farg'ona viloyati	4 292,4	1 713,2	346,1
Farg'ona sh.	1166,0	458,6	143,3
Qo'qon sh.	431,8	136,3	20,2
Quvasoy sh.	178,4	37,5	1,3
Marg'ilon sh.	633,7	111,1	10,3
Oltiariq t.	254,3	66,7	6,1
Qo'shtepa t.	357,0	50,2	9,0
Bag'dod t.	160,0	46,1	1,6
Buvayda t.	223,6	46,1	23,1
Beshariq t.	150,3	22,8	1,3
Quva t.	177,0	58,2	16,4
Uchko'prik t.	146,7	79,9	8,0
Rishton t.	90,0	42,3	13,8
So'x t.	72,4	52,1	0,2
Toshloq t.	230,7	114,4	54,6
O'zbekiston t.	43,6	122,4	2,3
Farg'ona t.	128,9	137,4	16,3
Dang'ara t.	168,4	39,3	8,8
Furqat t.	86,9	14,9	2,3
Yozyovon t.	92,7	76,9	7,2



Tuman va shaharlar kesimida bajarilgan qurilish ishlari

2024- yil yanvar - avgust oyida





Tuman va shaharlar kesimida aholi jon boshiga qurilish ishlari

2024- yil yanvar - avgust oyida

	Qurilish ishlari, ming.so'm	O'sish sur'ati, % da
Farg'ona viloyati	1 679,3	106,9
Farg'ona sh.	5 468,4	117,1
Qo'qon sh.	1 900,3	122,1
Quvasoy sh.	2 138,4	117,8
Marg'ilon sh.	2 967,1	88,7
Oltiariq t.	1 425,5	129,6
Qo'shtepa t.	1 988,4	126,5
Bag'dod t.	887,3	106,2
Buvayda t.	1 178,3	133,0
Beshariq t.	716,1	157,8
Quva t.	908,9	74,7
Uchko'prik t.	966,5	109,6
Rishton t.	670,4	112,7
So'x t.	1 479,0	108,4
Toshloq t.	1 828,3	95,8
O'zbekiston t.	709,1	67,2
Farg'ona t.	1 269,9	85,6
Dang'ara t.	1 216,2	106,2
Furqat t.	814,8	105,7
Yozyovon t.	1 469,4	107,0

MA'LUMOT UCHUN: 2024- yilning yanvar – avgust oyida aholi jon boshiga qurilish ishlari bo'yicha quyidagi tuman va shaharlarda yuqori hajmlar, xususan, Farg'ona shahrida – 5 468,4 ming so'm, Marg'ilon shahrida – 2 967,1 ming so'm, Quvasoy shahrida – 2 138,4 ming so'm qayd etildi.



Tuman va shaharlar kesimida bajarilgan qurilish ishlari 2024- yil yanvar - avgust oyida

Farg'ona sh.
1 767,9

Marg'ilon sh.
755,1

Qo'qon sh.
588,3

Qo'shtepa t.
416,2



Ma'lumot uchun: qurilish ishlarining eng yuqori hajm ko'rsatkichi Farg'ona sh. (1 767,9 mlrd so'm, o'sish 119,7 %), Marg'ilon sh. (755,1 mlrd so'm, o'sish 91,2 %), Qo'qon sh. (588,3 mlrd so'm, o'sish 124,0 %), Qo'shtepa t. (416,2 mlrd so'm, o'sish 129,3 %) to'g'ri keldi.

Investitsiyalar va qurilish statistikasi
bo'limi

Aloqa telefoni: (73) 241-98-42

