



FARG'ONA VILOYATI STATISTIKA BOSHQARMASI

QURILISH ISHLARI

2024-YIL YIL

YANVAR-SENTABR

2024- yilning yanvar – sentabr oyida, Farg'ona viloyatida jami **11 240,2** mlrd soʻmlik qurilish ishlari bajarilib, oʻsish surʻati 2023- yilning yanvar - sentabr oyiga nisbatan **109,6 %** ni tashkil etdi.



Yirik qurilish
tashkilotlari

17,8

Kichik korxonalar
va mikrofirmalar

50,9

Norasmiy sektor

31,3

Qurilish ishlari
hajmining tarkibi, % da

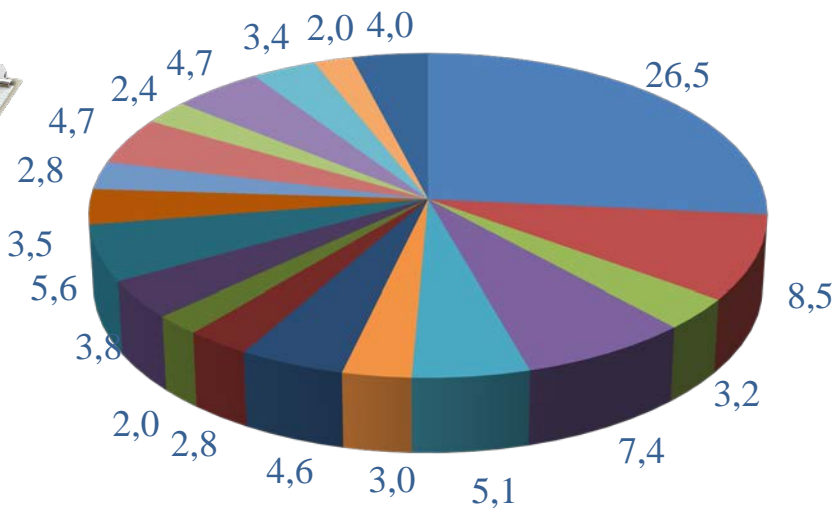
Qurilish ishlari hajmi yirik qurilish tashkilotlari, kichik korxonalar va mikrofirmalar hamda norasmiy sektorlarda amalga oshirilgan ishlar tarkibi boʻyicha shakllanadi.



Tuman va shaharlar kesimida qurilish faoliyati bilan shug'ullanayotgan korxonalar va tashkilotlar to'g'risida ma'lumotlar, *birlikda*

	Holatiga :		O'tgan yilga nisbatan, % da
	01.10.2023- y.	01.10.2024- y.	
Farg'ona viloyati	2966	2395	80,7
Farg'ona sh.	779	632	81,1
Qo'qon sh.	246	201	81,7
Quvasoy sh.	102	77	75,5
Marg'ilon sh.	230	178	77,4
Oltiariq t.	134	123	91,8
Qo'shtepa t.	87	72	82,8
Bag'dod t.	125	111	88,8
Buvayda t.	92	66	71,7
Beshariq t.	82	49	59,8
Quva t.	130	91	70,0
Uchko'prik t.	163	134	82,2
Rishton t.	96	85	88,5
So'x t.	74	68	91,9
Toshloq t.	137	112	81,8
O'zbekiston t.	89	58	65,2
Farg'ona t.	130	112	86,2
Dang'ara t.	98	81	82,7
Furqat t.	72	49	68,1
Yozyovon t.	100	96	96,0

2024- yil 1- oktabr holatiga ko'ra Farg'ona viloyatida faoliyat ko'rsatayotgan qurilish korxonalari ulushi, % da



- Farg'ona sh.
- Qo'qon sh.
- Quvasoy sh.
- Marg'ilon sh.
- Oltiariq t.
- Qo'shtepa t.
- Bag'dod t.
- Buvayda t.
- Beshariq t.
- Quva t.
- Uchko'prik t.
- Rishton t.
- So'x t.
- Toshloq t.
- O'zbekiston t.
- Farg'ona t.
- Dang'ara t.
- Furqat t.
- Yozyovon t.

Farg'ona sh. (26,5 %)



Qo'qon sh. (8,5 %)



Marg'ilon sh. (7,4 %)



Qurilish ishlari

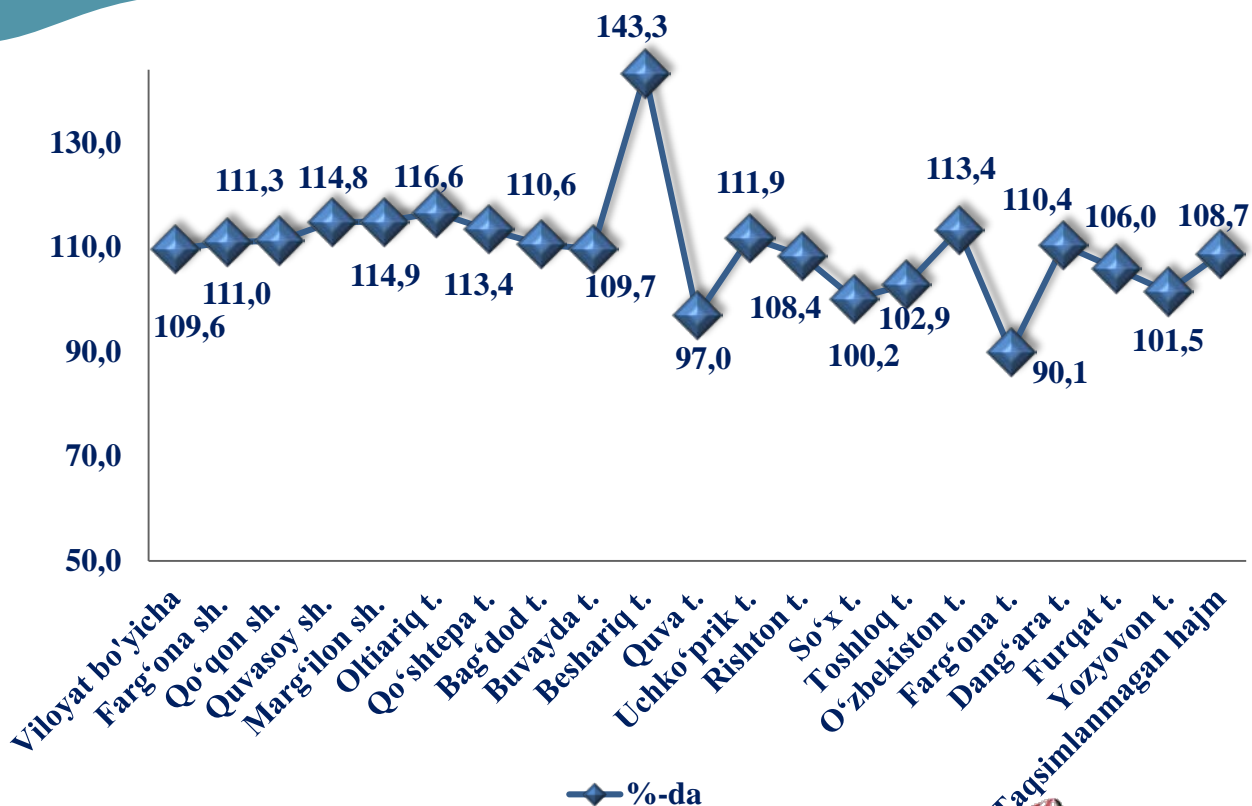
2024- yil yanvar – sentabr oyida

	Qurilish ishlari, mlrd so‘m	Shu jumladan:		
		Yirik tashkilotlar	Kichik korxonalar va mikrofirmalar	Norasmiy sektor
Farg‘ona viloyati	11 240,2	2 005,1	5 713,3	3 521,8
shaharlar :				
Farg‘ona	2 021,5	277,7	1 570,1	173,7
Qo‘qon	659,6	135,9	389,2	134,5
Quvasoy	238	16,1	153,5	68,4
Marg‘ilon tumanlar :	1 095,2	643,4	360,3	91,5
Oltiariq	321,9	49,6	144,5	127,8
Qo‘sh tepa	434,1	145,3	170,1	118,7
Bag‘dod	240,4	14,4	92,2	133,8
Buvayda	278,9	79,1	136,4	63,4
Beshariq	193,6	9,5	87,8	96,3
Quva	339	13,3	143,8	181,9
Uchko‘prik	252,4	8,5	201	42,9
Rishton	151,9	7,7	91,8	52,4
So‘x	111,2	4,5	95	11,7
Toshloq	431	8,3	326,5	96,2
O‘zbekiston	403,5	16	352,1	35,4
Farg‘ona	314,9	75,6	146,6	92,7
Dang‘ara	247,7	83,6	123,2	40,9
Furqat	133	6,2	75,7	51,1
Yozyovon	164,1	23,5	86,4	54,2
Taqsimlanmagan hajm	3 208,3	386,9	967,1	1 854,3

2024- yilning yanvar - sentabr oyida, jami qurilish ishlari hajmi tarkibida yirik qurilish va boshqa tashkilotlari tomonidan bajarilgan qurilish ishlari hajmi 2 005,1 mlrd so‘mni tashkil etib, o‘sish surati 2023 - yilning mos davriga nisbatan 111,3 % ni tashkil etib, jami qurilish ishlari hajmidagi ulushi 2023- yilning yanvar - sentabr oydagi ko‘rsatkich darajasidan 3,0 % punktga ko‘paygan.



Qurilish ishlari (o'sish sur'ati) 2024- yil yanvar - sentabr oyida



Pudratchi – kapital qurilish uchun pudrat shartnomasi asosida bino va inshootlarni qurish bo'yicha qurilish-montaj, qayta ta'mirlash, kapital ta'mirlash hamda texnologik va boshqa uskunalarni montaj qilish, sozlash va boshqa pudrat ishlarini bajarish bilan shug'ullanadi.

Yirik tashkilotlar tomonidan bajarilgan qurilish ishlari

2024- yil yanvar -sentabr

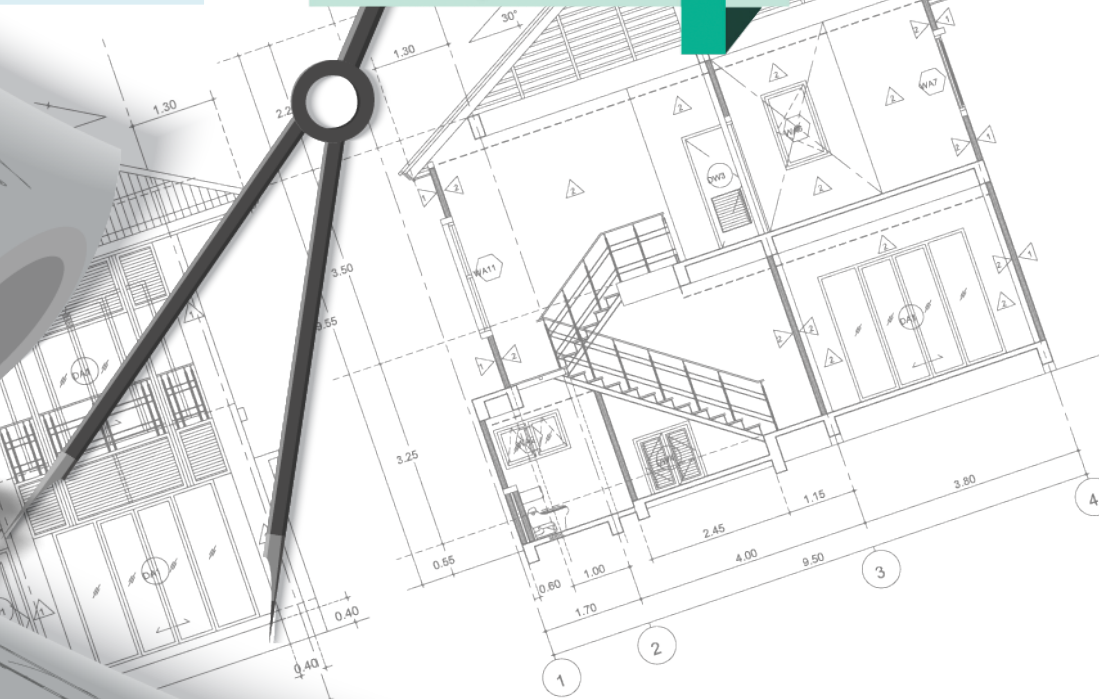
2 005,1 mlrd so'm

17,8 %

2023-yil yanvar –sentabr

1 740,0 mlrd so'm

17,5 %



MA'LUMOT UCHUN: yirik qurilish tashkilotlari tomonidan bajarilgan qurilish ishlarining jami yirik qurilish ishlari hajmidagi eng ko'p ulushi Marg'ilon shahrida (643,4 mlrd so'm, yoki umumiy hajmga nisbatan 32,1 %)ga to'g'ri keldi.



Kichik korxonalar va mikrofirmalar tomonidan bajarilgan qurilish ishlari

2024- yilning yanvar - sentabr oyida kichik korxonalar va mikrofirmalar tomonidan bajarilgan qurilish ishlari hissasiga jami qurilish ishlari hajmining 50,9 % to'g'ri kelib, 2023- yilning yanvar - sentabr oyiga nisbatan 1,6 punktga ko'paydi. Shuningdek, ular hissasiga to'g'ri kelgan qurilish ishlari hajmining o'sish surati 2023- yilning yanvar - sentabr oyiga nisbatan 112,4 %ni tashkil etgan holda 5 713,3 mlrd so'm miqdorida qayd etildi.

Kichik korxonalar va mikrofirmalar, ulushi, %da

2023- yil
yanvar - sentabr

49,3

2024- yil
yanvar - sentabr


50,9



MA'LUMOT UCHUN: joriy hisobot davrida kichik korxonalar va mikrofirmalar tomonidan eng yuqori ulush ko'rsatkichi Farg'ona shahrida (1 570,1 mlrd so'm yoki umumiy hajmga nisbatan 27,5 %), Qo'qon shahri (389,2 mlrd so'm yoki 6,8 %)ga, Marg'ilon shahri (360,3 mlrd so'm yoki 6,3 %) to'g'ri keldi.

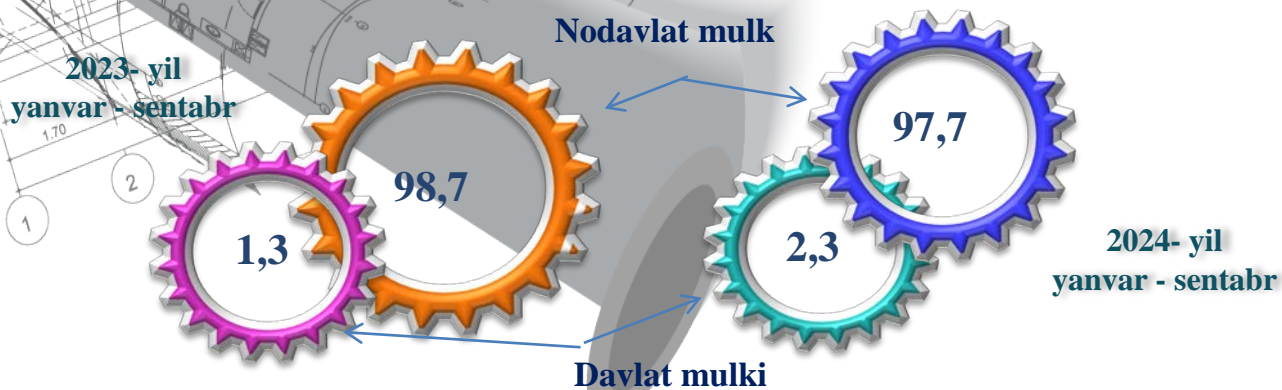
Qurilish ishlarining umumiy hajmida norasmiy sektor

Viloyatda norasmiy sektor hissasiga to‘g‘ri kelgan qurilish ishlarining ulushi **31,3 %**ni tashkil etdi yoki **3 521,8 mlrd so‘m** miqdorida qayd etildi. 2023- yilning mos davriga nisbatan **104,7 %** ni tashkil etdi.



Mulkchilik shakli davlat va nodavlat bo‘lgan tashkilotlar tomonidan bajarilgan qurilish ishlari, ulushi foizda

Davlat mulkchiligidagi tashkilotlar tomonidan jami **256,7 mlrd so‘m** qurilish ishlari bajarildi. Nodavlat mulkchilikdagi tashkilotlar tomonidan esa **10 983,5 mlrd so‘m** qurilish ishlari bajarildi. Ularning viloyatdagi ulushi mos ravishda **2,3 %** va **97,7 %** ni tashkil etdi.





Tuman va shaharlar kesimida qurilish ishlari 2024- yil yanvar - sentabr oyida

	Qurilish ishlari, mlrd so'm	O'sish sur'ati, % da	Shu jumladan yangi qurilish, rekonstruksiya, kengaytirish va texnik qayta qurollantirish
Farg'ona viloyati :	11 240,2	109,6	8 580,8
Farg'ona sh.	2 021,5	111,0	1 365,1
Qo'qon sh.	659,6	111,3	421,4
Quvasoy sh.	238	114,8	179,1
Marg'ilon sh.	1 095,2	114,9	958,3
Oltiariq t.	321,9	116,6	253,3
Qo'shtepa t.	434,1	113,4	367,2
Bag'dod t.	240,4	110,6	185,4
Buvayda t.	278,9	109,7	221,9
Beshariq t.	193,6	143,3	146,5
Quva t.	339	97,0	270,0
Uchko'prik t.	252,4	111,9	168,1
Rishton t.	151,9	108,4	104,2
So'x t.	111,2	100,2	68,6
Toshloq t.	431	102,9	307,5
O'zbekiston t.	403,5	113,4	264,0
Farg'ona t.	314,9	90,1	186,5
Dang'ara t.	247,7	110,4	197,4
Furqat t.	133	106,0	91,4
Yozyovon t.	164,1	101,5	128,2
Taqsimlanmagan hajm	3 208,3	108,7	2 696,7



Ma'lumot uchun: Yangi qurilish – yangi quvvatlarni yaratish maqsadida, yangi hududlarda amalga oshiriladigan asosiy, yordamchi va xizmat ko'rsatish maqsadlari uchun obyektlar (bino va inshootlar) kompleksini qurish.

Ixtisoslashtirilgan qurilish ishlari



7,1% — 5,1%

Fuqarolik obyektlarini qurish



19,7% — 20,7%

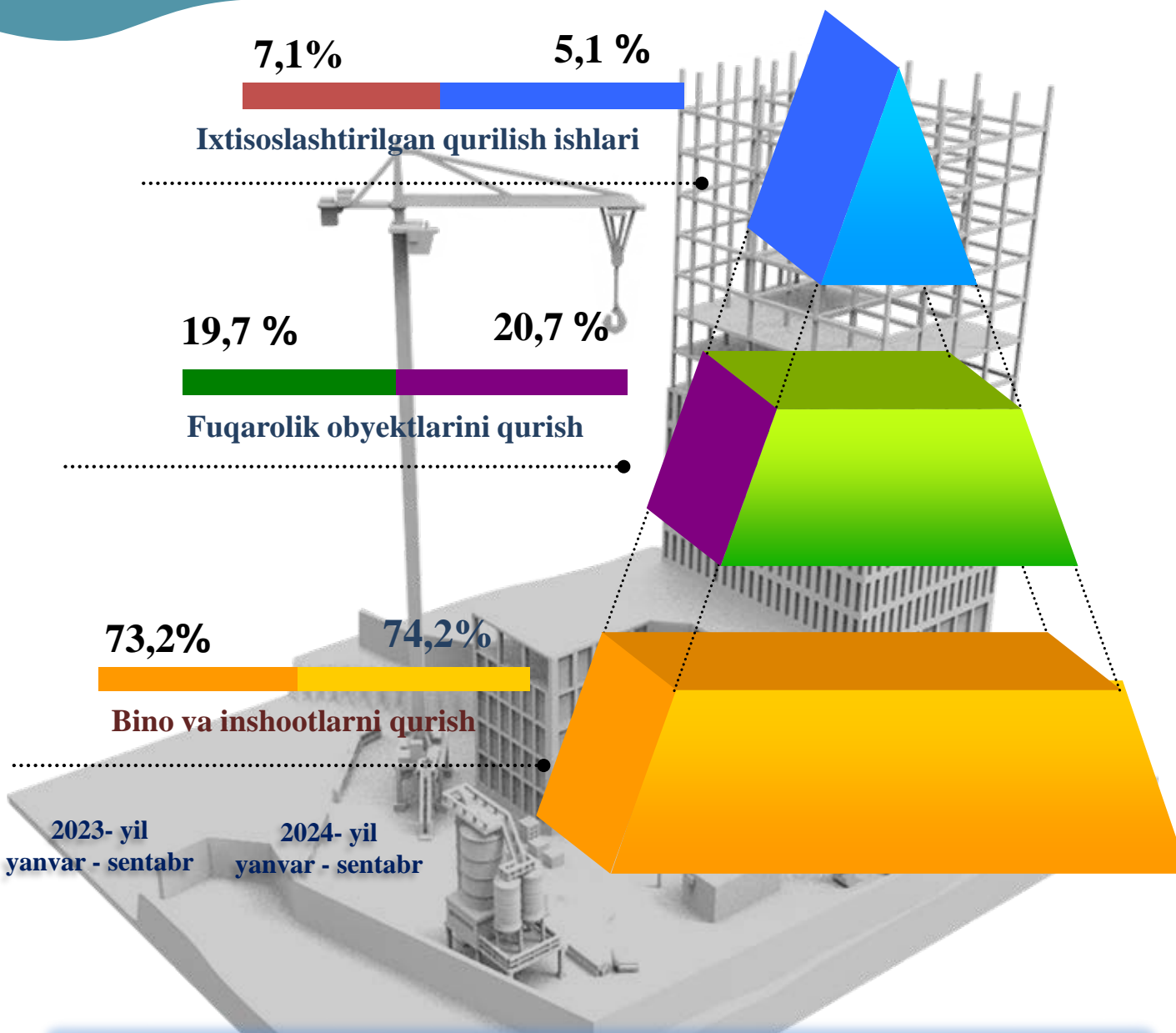
Bino va inshootlarni qurish



73,2% — 74,2%

Ma'lumot uchun: Iqtisodiy faoliyat turlari bo'yicha qurilish ishlarining asosiy qismi qurilish, turar joy va yashash uchun mo'ljallangan hamda yashash uchun mo'ljallanmagan binolar qurish bo'yicha amalga oshirilgan qurilish ishlaridan tashkil topdi.

Iqtisodiy faoliyat turlari bo'yicha tuman va shaharlar kesimida qurilish ishlari 2024- yil yanvar - sentabr oyida (mlrd. so'm)



Ma'lumot uchun: Iqtisodiy faoliyat turlari bo'yicha qurilish ishlarining asosiy qismi qurilish, turar joy va yashash uchun mo'ljallangan hamda yashash uchun mo'ljallanmagan binolar qurish bo'yicha amalga oshirilgan qurilish ishlaridan tashkil topdi.

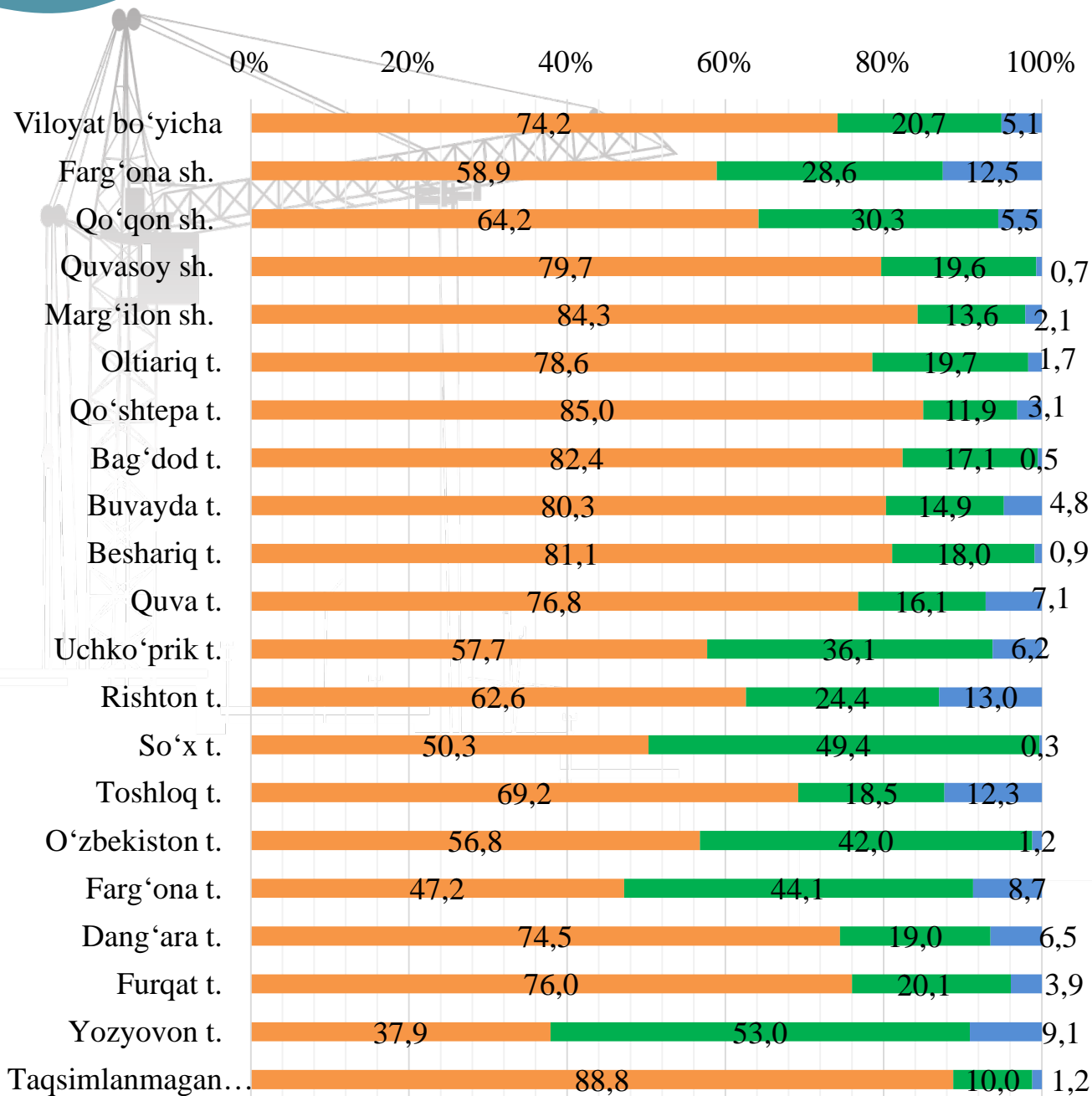


Iqtisodiy faoliyat turlari bo'yicha tuman va shaharlar kesimida qurilish ishlari 2024- yil yanvar - sentabr oyida

	Bino va inshootlarni qurish	Fuqarolik obyektlarini qurish	Ixtisoslashtirilgan qurilish ishlari
Farg'ona viloyati	8 336,1	2 335,0	569,1
Farg'ona sh.	1 169,2	598,6	253,7
Qo'qon sh.	423,8	199,6	36,2
Quvasoy sh.	189,8	46,6	1,6
Marg'ilon sh.	922,6	149,2	23,4
Oltiariq t.	252,8	63,5	5,6
Qo'shtepa t.	368,8	51,9	13,4
Bag'dod t.	198,2	41,1	1,1
Buvayda t.	223,9	41,5	13,5
Beshariq t.	157,1	34,8	1,7
Quva t.	260,4	54,5	24,1
Uchko'prik t.	145,7	91,0	15,7
Rishton t.	95,1	37,0	19,8
So'x t.	55,9	55,0	0,3
Toshloq t.	298,2	79,8	53,0
O'zbekiston t.	229,1	169,6	4,8
Farg'ona t.	148,7	138,9	27,3
Dang'ara t.	184,4	47,1	16,2
Furqat t.	101,2	26,7	5,1
Yozyovon t.	62,2	86,9	15,0
Taqsimlanmagan hajm	2 849,0	321,7	37,6



Tuman va shaharlar kesimida bajarilgan qurilish ishlari 2024- yil yanvar - sentabr oyida





Tuman va shaharlar kesimida aholi jon boshiga qurilish ishlari

2024- yil yanvar - sentabr oyida

	Qurilish ishlari, ming.so'm	O'sish sur'ati, % da
Farg'ona viloyati	2 746,5	107,3
Farg'ona sh.	6 231,7	108,6
Qo'qon sh.	2 124,2	109,6
Quvasoy sh.	2 335,3	112,5
Marg'ilon sh.	4 291,6	111,8
Oltiariq t.	1 398,2	114,3
Qo'shtepa t.	2 066,1	111,0
Bag'dod t.	1 023,0	108,2
Buvayda t.	1 118,6	107,2
Beshariq t.	792,1	140,6
Quva t.	1 221,3	95,3
Uchko'prik t.	1 036,4	109,5
Rishton t.	695,1	106,2
So'x t.	1 314,9	97,9
Toshloq t.	1 966,1	101,4
O'zbekiston t.	1 696,6	110,8
Farg'ona t.	1 411,6	88,3
Dang'ara t.	1 387,1	107,8
Furqat t.	1 038,2	103,8
Yozyovon t.	1 360,6	99,5

MA'LUMOT UCHUN: 2024- yilning yanvar – sentabr oyida aholi jon boshiga qurilish ishlari bo'yicha quyidagi tuman va shaharlarda yuqori hajmlar, xususan, Farg'ona shahrida – 6 231,7 ming so'm, Marg'ilon shahrida – 4 291,6 ming so'm, Quvasoy shahrida – 2 335,3 ming so'm qayd etildi.



Tuman va shaharlar kesimida bajarilgan qurilish ishlari 2024- yil yanvar - sentabr oyida

Farg'ona sh.
2 021,5

Marg'ilon sh.
1095,2

Qo'qon sh.
659,6

Qo'shtepa t.
434,1



Ma'lumot uchun: qurilish ishlarining eng yuqori hajm ko'rsatkichi Farg'ona sh. (2 021,5 mlrd so'm, o'sish 111,0 %), Marg'ilon sh. (1095,2 mlrd so'm, o'sish 114,9 %), Qo'qon sh. (659,6 mlrd so'm, o'sish 111,3 %), Qo'shtepa t. (434,1 mlrd so'm, o'sish 113,4 %) to'g'ri keldi.

Investitsiyalar va qurilish statistikasi
bo'limi

Aloqa telefoni: (73) 241-98-42

