



# FARG'ONA VILOYATI STATISTIKA BOSHQARMASI

## QURILISH ISHLARI

2024- YIL  
YANVAR - NOYABR

2024- yilning yanvar – noyabr oyida, Farg'ona viloyatida jami **13 457,0** mlrd soʻmlik qurilish ishlari bajarilib, oʻsish surʻati 2023- yilning yanvar - noyabr oyiga nisbatan **110,5 %** ni tashkil etdi.



Yirik qurilish  
tashkilotlari

16,7

Kichik korxonalar  
va mikrofirmalar

50,8

Norasmiy sektor

32,5

Qurilish ishlari  
hajmining tarkibi, % da

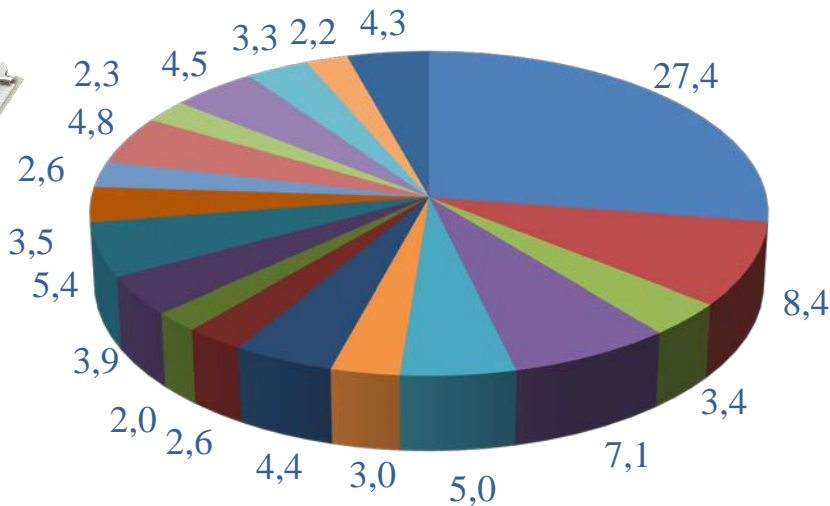
Qurilish ishlari hajmi yirik qurilish tashkilotlari, kichik korxonalar va mikrofirmalar hamda norasmiy sektorlarda amalga oshirilgan ishlar tarkibi boʻyicha shakllanadi.



## Tuman va shaharlar kesimida qurilish faoliyati bilan shug'ullanayotgan korxonalar va tashkilotlar to'g'risida ma'lumotlar, *birlikda*

	Holatiga :		O'tgan yilga nisbatan, % da
	01.12.2023- y.	01.12.2024- y.	
<b>Farg'ona viloyati</b>	<b>2969</b>	<b>2388</b>	<b>80,4</b>
Farg'ona sh.	787	654	83,1
Qo'qon sh.	248	200	80,6
Quvasoy sh.	99	80	80,8
Marg'ilon sh.	236	170	72,0
Oltiariq t.	140	119	85,0
Qo'shtepa t.	88	72	81,8
Bag'dod t.	123	104	84,6
Buvayda t.	91	62	68,1
Beshariq t.	84	48	57,1
Quva t.	130	94	72,3
Uchko'prik t.	159	130	81,8
Rishton t.	98	83	84,7
So'x t.	75	63	84,0
Toshloq t.	134	114	85,1
O'zbekiston t.	76	54	71,1
Farg'ona t.	129	108	83,7
Dang'ara t.	100	78	78,0
Furqat t.	71	53	74,6
Yozyovon t.	101	102	101,0

# 2024- yil 1- dekabr holatiga ko'ra Farg'ona viloyatida faoliyat ko'rsatayotgan qurilish korxonalari ulushi, % da



- Farg'ona sh.
- Qo'qon sh.
- Quvasoy sh.
- Marg'ilon sh.
- Oltiariq t.
- Qo'shtepa t.
- Bag'dod t.
- Buvayda t.
- Beshariq t.
- Quva t.
- Uchko'prik t.
- Rishton t.
- So'x t.
- Toshloq t.
- O'zbekiston t.
- Farg'ona t.
- Dang'ara t.
- Furqat t.
- Yozyovon t.

**Farg'ona sh. (27,4 %)**



**Qo'qon sh. (8,4 %)**



**Marg'ilon sh. (7,1 %)**





# Qurilish ishlari

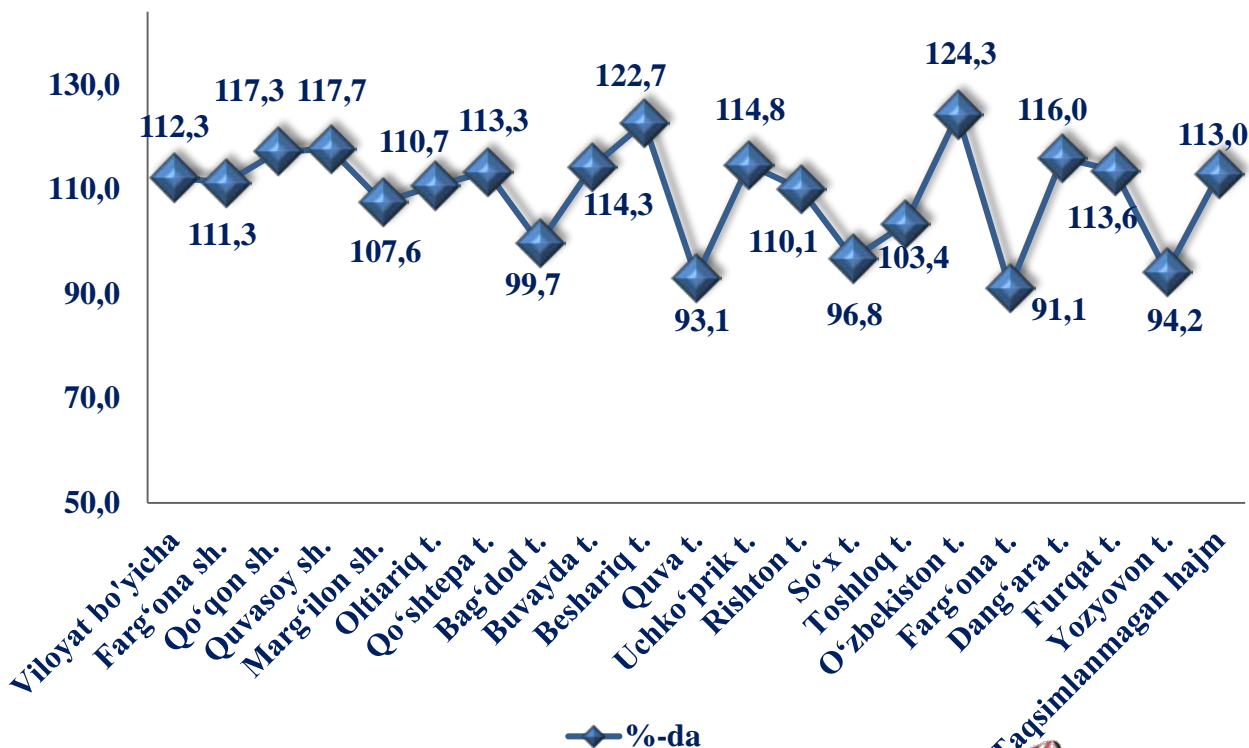
## 2024- yil yanvar – noyabr oyida

	Qurilish ishlari, mlrd so'm	Shu jumladan:		
		Yirik tashkilotlar	Kichik korxonalar va mikrofirmalar	Norasmiy sektor
<b>Farg'ona viloyati</b>	<b>13 457,0</b>	<b>2 246,0</b>	<b>6 837,5</b>	<b>4 373,5</b>
shaharlar :				
Farg'ona	2 472,6	329,3	1 886,2	257,1
Qo'qon	796,0	143,6	445,4	207,0
Quvasoy	302,2	34,7	199,1	68,4
Marg'ilon tumanlar :	1 220,7	643,2	443,3	134,2
Oltiariq	385,0	52,2	203,5	129,3
Qo'shtepa	517,5	204,6	194,2	118,7
Bag'dod	252,7	15,3	100,2	137,2
Buvayda	341,3	88,6	151,8	100,9
Beshariq	205,1	10,7	95,4	99,0
Quva	376,5	14,9	177,5	184,1
Uchko'prik	311,7	10,8	254,5	46,4
Rishton	182,1	10,3	118,7	53,1
So'x	128,7	5,2	100,4	23,1
Toshloq	515,3	10,0	373,4	131,9
O'zbekiston	492,7	17,2	392,6	82,9
Farg'ona	370,9	82,9	193,5	94,5
Dang'ara	291,7	84,6	143,8	63,3
Furqat	163,2	7,0	77,3	78,9
Yozyovon	185,1	24,9	99,0	61,2
Taqsimlanmagan hajm	3 946,0	456,0	1 187,7	2 302,3



2024- yilning yanvar - noyabr oyida, jami qurilish ishlari hajmi tarkibida yirik qurilish va boshqa tashkilotlari tomonidan bajarilgan qurilish ishlari hajmi 2 246,0 mlrd so'mni tashkil etib, o'sish surati 2023 - yilning mos davriga nisbatan 108,7 % ni tashkil etib, jami qurilish ishlari hajmidagi ulushi 2023- yilning yanvar – noyabr oyidagi ko'rsatkich darajasidan 0,1 % punktga kamaygan.

# Qurilish ishlari (o'sish sur'ati) 2024- yil yanvar - noyabr oyida



**Pudratchi** – kapital qurilish uchun pudrat shartnomasi asosida bino va inshootlarni qurish bo'yicha qurilish-montaj, qayta ta'mirlash, kapital ta'mirlash hamda texnologik va boshqa uskunalarni montaj qilish, sozlash va boshqa pudrat ishlarini bajarish bilan shug'ullanadi.

# Yirik tashkilotlar tomonidan bajarilgan qurilish ishlari

2024- yil yanvar -noyabr


2 246,0 mlrd so‘m

16,7 %

2023-yil yanvar –noyabr

2 000,7 mlrd so‘m

16,9 %



**MA'LUMOT UCHUN:** *yirik qurilish tashkilotlari tomonidan bajarilgan qurilish ishlarining jami yirik qurilish ishlari hajmidagi eng ko'p ulushi Marg'ilon shahrida (643,2 mlrd so'm, yoki umumiy hajmga nisbatan 28,6 %)ga to'g'ri keldi.*



## Kichik korxonalar va mikrofirmalar tomonidan bajarilgan qurilish ishlari

2024- yilning yanvar - noyabr oyida kichik korxonalar va mikrofirmalar tomonidan bajarilgan qurilish ishlari hissasiga jami qurilish ishlari hajmining 50,8 % to'g'ri kelib, 2023- yilning yanvar - noyabr oyiga nisbatan 0,1 punktga ko'paydi. Shuningdek, ular hissasiga to'g'ri kelgan qurilish ishlari hajmining o'sish surati 2023- yilning yanvar - noyabr oyiga nisbatan 110,2 %ni tashkil etgan holda 6 837,5 mlrd so'm miqdorida qayd etildi.

### Kichik korxonalar va mikrofirmalar, ulushi, %da

2023- yil  
yanvar - noyabr

50,7

2024- yil  
yanvar - noyabr

50,8

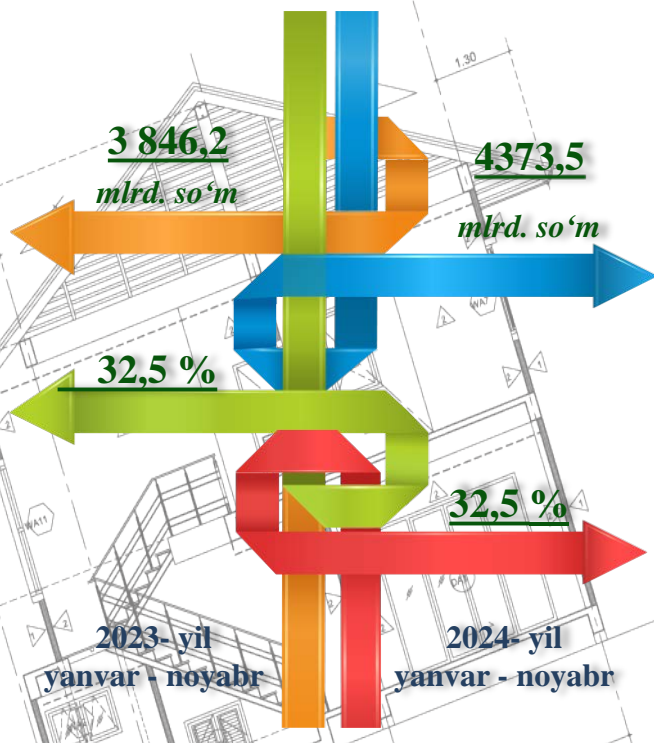


**MA'LUMOT UCHUN:** joriy hisobot davrida kichik korxonalar va mikrofirmalar tomonidan eng yuqori ulush ko'rsatkichi Farg'ona shahrida (1 886,2 mlrd so'm yoki umumiy hajmga nisbatan 27,6 %), Qo'qon shahri (445,4 mlrd so'm yoki 6,5 %)ga, Marg'ilon shahri (443,3 mlrd so'm yoki 6,4 %) to'g'ri keldi.




# Qurilish ishlarining umumiy hajmida norasmiy sektor

Viloyatda norasmiy sektor hissasiga to'g'ri kelgan qurilish ishlarining ulushi **32,5 %**ni tashkil etdi yoki **4 373,5 mlrd so'm** miqdorida qayd etildi. 2023- yilning mos davriga nisbatan **111,9 %** ni tashkil etdi.



## Mulkchilik shakli davlat va nodavlat bo'lgan tashkilotlar tomonidan bajarilgan qurilish ishlari, ulushi foizda

Davlat mulkchiligidagi tashkilotlar tomonidan jami **291,6 mlrd so'm** qurilish ishlari bajarildi. Nodavlat mulkchilikdagi tashkilotlar tomonidan esa **13 165,4 mlrd so'm** qurilish ishlari bajarildi. Ularning viloyatdagi ulushi mos ravishda **2,2 %** va **97,8 %** ni tashkil etdi.





# Tuman va shaharlar kesimida qurilish ishlari 2024- yil yanvar - noyabr oyida

	Qurilish ishlari, mlrd so'm	O'sish sur'ati, % da	Shu jumladan yangi qurilish, rekonstruksiya, kengaytirish va texnik qayta qurollantirish
<b>Farg'ona viloyati :</b>	<b>13 457,0</b>	<b>110,5</b>	<b>10 259,7</b>
Farg'ona sh.	2 472,6	111,3	1 697,7
Qo'qon sh.	796,0	117,3	534,5
Quvasoy sh.	302,2	117,7	224,8
Marg'ilon sh.	1 220,7	107,6	1 049,4
Oltiariq t.	385,0	110,7	289,7
Qo'shtepa t.	517,5	113,3	439,8
Bag'dod t.	252,7	99,7	191,9
Buvayda t.	341,3	114,3	276,1
Beshariq t.	205,1	122,7	153,1
Quva t.	376,5	93,1	290,3
Uchko'prik t.	311,7	114,7	201,5
Rishton t.	182,1	110,0	120,2
So'x t.	128,7	96,7	69,2
Toshloq t.	515,3	103,3	369,4
O'zbekiston t.	492,7	124,2	332,5
Farg'ona t.	370,9	91,1	214,8
Dang'ara t.	291,7	116,0	231,9
Furqat t.	163,2	113,5	119,4
Yozyovon t.	185,1	94,1	143,3
Taqsimlanmagan hajm	3 946,0	113,0	3 309,9



**Ma'lumot uchun:** Yangi qurilish – yangi quvvatlarni yaratish maqsadida, yangi hududlarda amalga oshiriladigan asosiy, yordamchi va xizmat ko'rsatish maqsadlari uchun obyektlar (bino va inshootlar) kompleksini qurish.

## Ixtisoslashtirilgan qurilish ishlari



7,4% — 5,0 %

## Fuqarolik obyektlarini qurish



20,4 % — 20,5 %

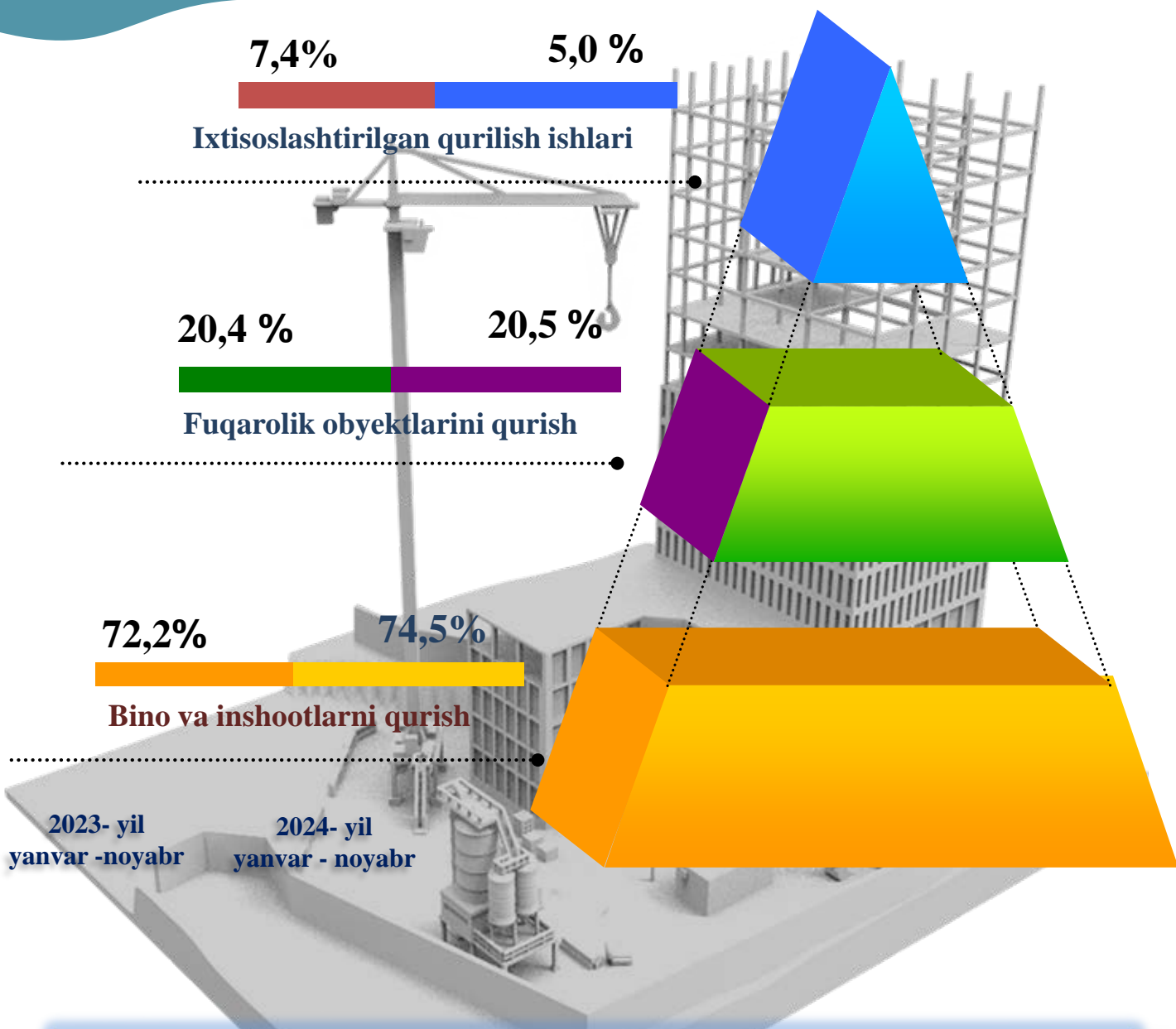
## Bino va inshootlarni qurish



72,2% — 74,5%

*Ma'lumot uchun: Iqtisodiy faoliyat turlari bo'yicha qurilish ishlarining asosiy qismi qurilish, turar joy va yashash uchun mo'ljallangan hamda yashash uchun mo'ljallanmagan binolar qurish bo'yicha amalga oshirilgan qurilish ishlaridan tashkil topdi.*

# Iqtisodiy faoliyat turlari bo'yicha tuman va shaharlar kesimida qurilish ishlari 2024- yil yanvar - noyabr oyida (mlrd. so'm)



**Ma'lumot uchun:** Iqtisodiy faoliyat turlari bo'yicha qurilish ishlarining asosiy qismi qurilish, turar joy va yashash uchun mo'ljallangan hamda yashash uchun mo'ljallanmagan binolar qurish bo'yicha amalga oshirilgan qurilish ishlaridan tashkil topdi.





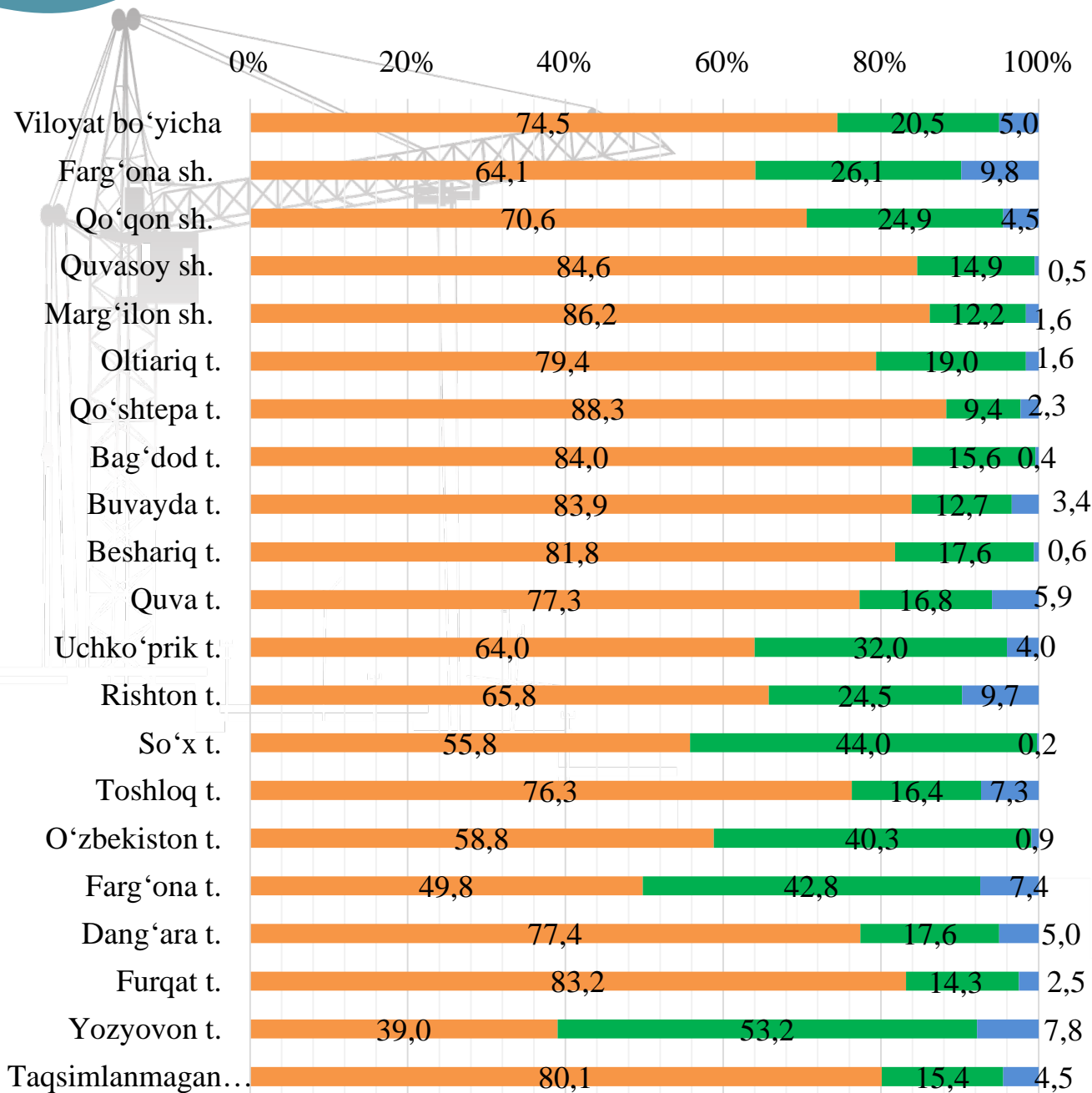
# Iqtisodiy faoliyat turlari bo'yicha tuman va shaharlar kesimida qurilish ishlari 2024- yil yanvar - noyabr oyida

	Bino va inshootlarni qurish	Fuqarolik obyektlarini qurish	Ixtisoslashtirilgan qurilish ishlari
<b>Farg'ona viloyati</b>	<b>10 025,1</b>	<b>2 764,5</b>	<b>667,4</b>
<b>Farg'ona sh.</b>	1584,8	645,2	242,6
<b>Qo'qon sh.</b>	561,7	198,4	35,9
<b>Quvasoy sh.</b>	255,5	45,1	1,6
<b>Marg'ilon sh.</b>	1052,1	149,0	19,6
<b>Oltiariq t.</b>	305,7	73,1	6,2
<b>Qo'shtepa t.</b>	457,0	48,6	11,9
<b>Bag'dod t.</b>	212,4	39,4	0,9
<b>Buvayda t.</b>	286,3	43,4	11,6
<b>Beshariq t.</b>	167,6	36,2	1,3
<b>Quva t.</b>	291,1	63,4	22,0
<b>Uchko'prik t.</b>	199,4	99,9	12,4
<b>Rishton t.</b>	119,8	44,7	17,6
<b>So'x t.</b>	71,9	56,6	0,2
<b>Toshloq t.</b>	393,3	84,6	37,4
<b>O'zbekiston t.</b>	289,4	198,7	4,6
<b>Farg'ona t.</b>	184,7	158,6	27,6
<b>Dang'ara t.</b>	225,7	51,4	14,6
<b>Furqat t.</b>	135,8	23,3	4,1
<b>Yozyovon t.</b>	72,1	98,5	14,5
<b>Taqsimlanmagan hajm</b>	<b>3158,8</b>	<b>606,4</b>	<b>180,8</b>



# Tuman va shaharlar kesimida bajarilgan qurilish ishlari

## 2024- yil yanvar - noyabr oyida





# Tuman va shaharlar kesimida aholi jon boshiga qurilish ishlari 2024- yil yanvar - noyabr oyida

	Qurilish ishlari, ming.so'm	O'sish sur'ati, % da
Farg'ona viloyati	3 288,1	108,2
Farg'ona sh.	7 622,3	108,8
Qo'qon sh.	2 563,6	115,5
Quvasoy sh.	2 965,4	115,3
Marg'ilon sh.	4 783,7	104,6
Oltiariq t.	1 672,6	108,5
Qo'shtepa t.	2 463,0	110,9
Bag'dod t.	1 075,2	97,5
Buvayda t.	1 369,2	111,7
Beshariq t.	839,3	120,4
Quva t.	1 356,2	91,4
Uchko'prik t.	1 280,0	112,2
Rishton t.	833,5	107,7
So'x t.	1 521,2	94,5
Toshloq t.	2 350,7	101,9
O'zbekiston t.	2 071,7	121,4
Farg'ona t.	1 662,5	89,3
Dang'ara t.	1 633,5	113,2
Furqat t.	1 273,9	111,1
Yozyovon t.	1 534,4	92,3

*MA'LUMOT UCHUN: 2024- yilning yanvar – noyabr oyida aholi jon boshiga qurilish ishlari bo'yicha quyidagi tuman va shaharlarda yuqori hajmlar, xususan, Farg'ona shahrida – 7 622,3 ming so'm, Marg'ilon shahrida – 4 783,7 ming so'm, Quvasoy shahrida – 2 965,4 ming so'm qayd etildi.*



# Tuman va shaharlar kesimida bajarilgan qurilish ishlari 2024- yil yanvar - noyabr oyida

Farg'ona sh.  
2 472,6

Marg'ilon sh.  
1220,7

Qo'qon sh.  
796,0

Qo'shtepa t.  
517,5



Ma'lumot uchun: qurilish ishlarining eng yuqori hajm ko'rsatkichi Farg'ona sh. (2 472,6 mlrd so'm, o'sish 111,3 %), Marg'ilon sh. (1220,7 mlrd so'm, o'sish 107,6 %), Qo'qon sh. (796,0 mlrd so'm, o'sish 117,3 %), Qo'shtepa t. (517,5 mlrd so'm, o'sish 113,3 %) to'g'ri keldi.

Investitsiyalar va qurilish statistikasi  
bo'limi

Aloqa telefoni: (73) 241-98-42

