



# FARG'ONA VILOYATI STATISTIKA BOSHQARMASI


## FARG'ONA VILOYATIDA QURILISH ISHLARI

2024- YIL YANVAR-DEKABR



Farg'ona 2024-yil

2024- yilning yanvar-dekabr oylarida, Farg'ona viloyatida jami 15 794,6 mlrd so'mlik qurilish ishlari bajarilib, o'sish sur'ati 2023- yilning yanvar-dekabr oylariga nisbatan 108,5 % ni tashkil etdi.



## *Qurilish ishlari hajmining tarkibi, % da*

Qurilish ishlari hajmi yirik qurilish tashkilotlari, kichik korxonalar va mikrofirmalar hamda norasmiy sektorlarda amalga oshirilgan ishlar tarkibi bo'yicha shakllanadi.





# Viloyatda tuman va shaharlar kesimida qurilish faoliyati bilan shug'ullanayotgan korxonalar va tashkilotlar to'g'risida ma'lumotlar, birlikda

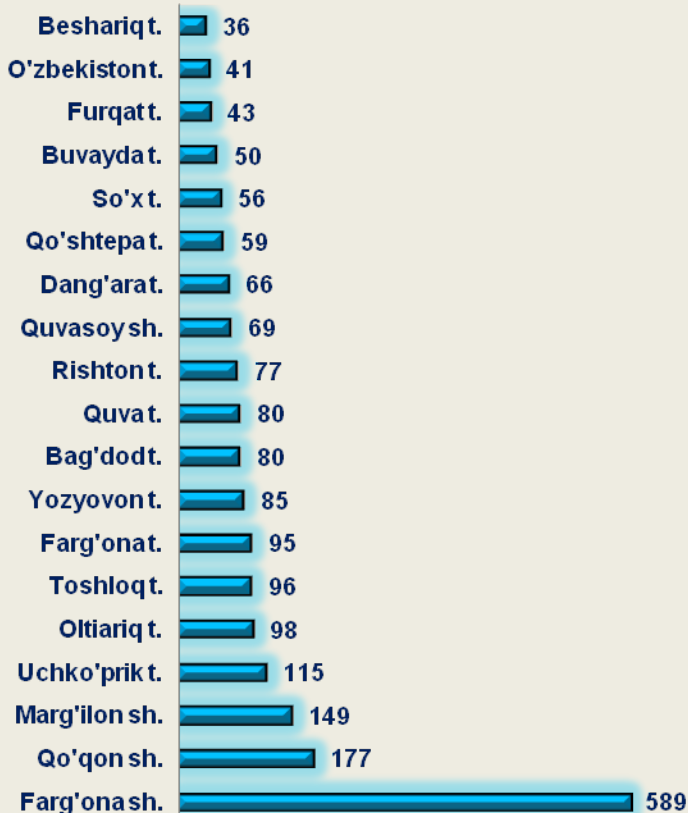
Hududlar	Holatiga :		O'tgan yilga nisbatan, % da
	01.01.2024- y.	01.01.2025- y.	
Farg'ona viloyati	2 969	2 061	69,4
<i>shaharlar;</i>			
Farg'ona sh.	787	589	74,8
Qo'qon sh.	248	177	71,4
Quvasoy sh.	99	69	69,7
Marg'ilon sh.	236	149	63,1
<i>tumanlar;</i>			
Oltiariq t.	140	98	70,0
Qo'shtepa t.	88	59	67,0
Bag'dod t.	123	80	65,0
Buvayda t.	91	50	54,9
Beshariq t.	84	36	42,9
Quva t.	130	80	61,5
Uchko'prik t.	159	115	72,3
Rishton t.	98	77	78,6
So'x t.	75	56	74,7
Toshloq t.	134	96	71,6
O'zbekiston t.	76	41	53,9
Farg'ona t.	129	95	73,6
Dang'ara t.	100	66	66,0
Furqat t.	71	43	60,6
Yozyovon t.	101	85	84,2

Qurilish sohasi viloyatimiz milliy iqtisodiyotining barqaror o'sishiga o'zining munosib hissasini qo'shib kelayotgan sohalardan hisoblanadi. Ushbu sohada faoliyat ko'rsatayotgan korxonalar va tashkilotlarning soni 2023- yilning mos davri bilan solishtirganda o'sish sur'ati 69,4 %ni tashkil etib, 908 birlikga kamaygan.



# 2025- yil 1- yanvar holatiga ko'ra qurilish ishlari bo'yicha faoliyat ko'rsatayotgan korxonalar va tashkilotlar, birlikda

## Tuman va shaharlar kesimida



Qurilish sohasida faoliyat ko'rsatayotgan korxonalar va tashkilotlar soni ushbu sohaning quyidagi yo'nalishlari kesimida qaralganda;

binolar va inshootlar qurilish yo'nalishi 49,8 foiz ulushi tashkil etib, o'sish sur'ati 2023- yilning mos davriga nisbatan 64,1 foizga oshgan;

fuqarolik obyektlarini qurish yo'nalishi 20,7 foiz ulushi tashkil etib, o'sish sur'ati 90,6 foizga yetdi;

ixtisoslashtirilgan qurilish ishlari yo'nalishi 29,5 foiz ulushni va 67,8 foiz o'sish sur'atini tashkil etdi.



• Bino va inshootlar qurish

• Fuqarolik obyektlarini qurish

• Ixtisoslashtirilgan qurilish ishlari



# 2025- yil 1- yanvar holatiga ko'ra Farg'ona viloyatida faoliyat ko'rsatayotgan qurilish korxonalari ulushi, % da

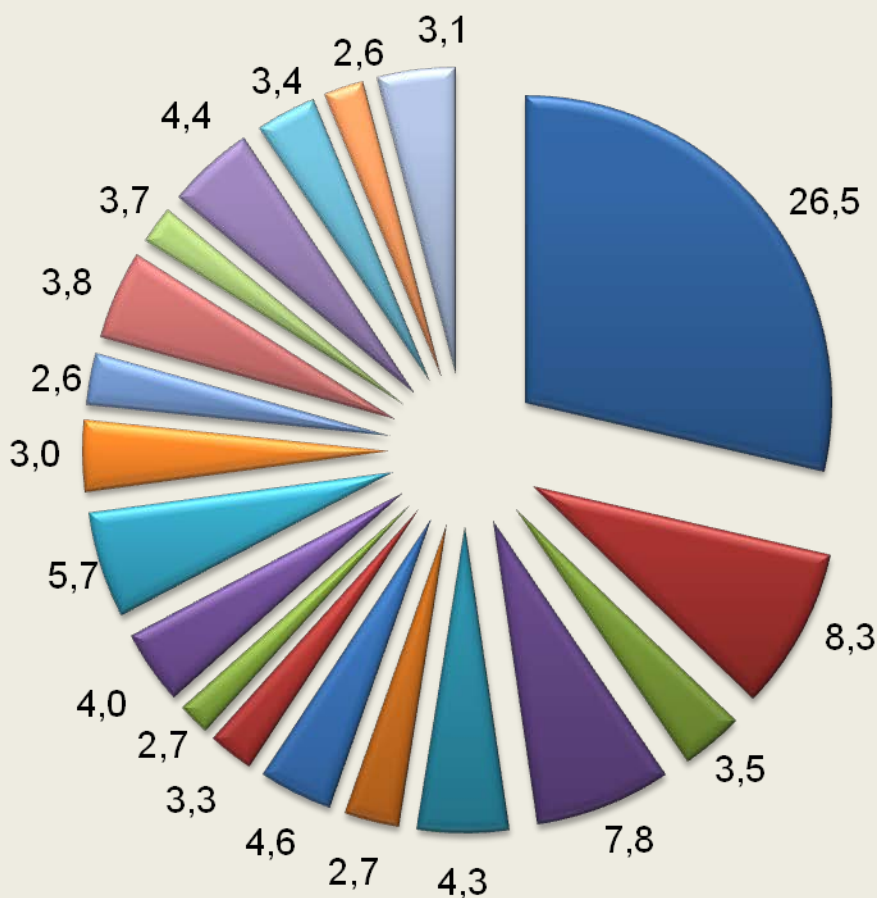
Farg'ona sh. (26,5)



Qo'qon (8,3)

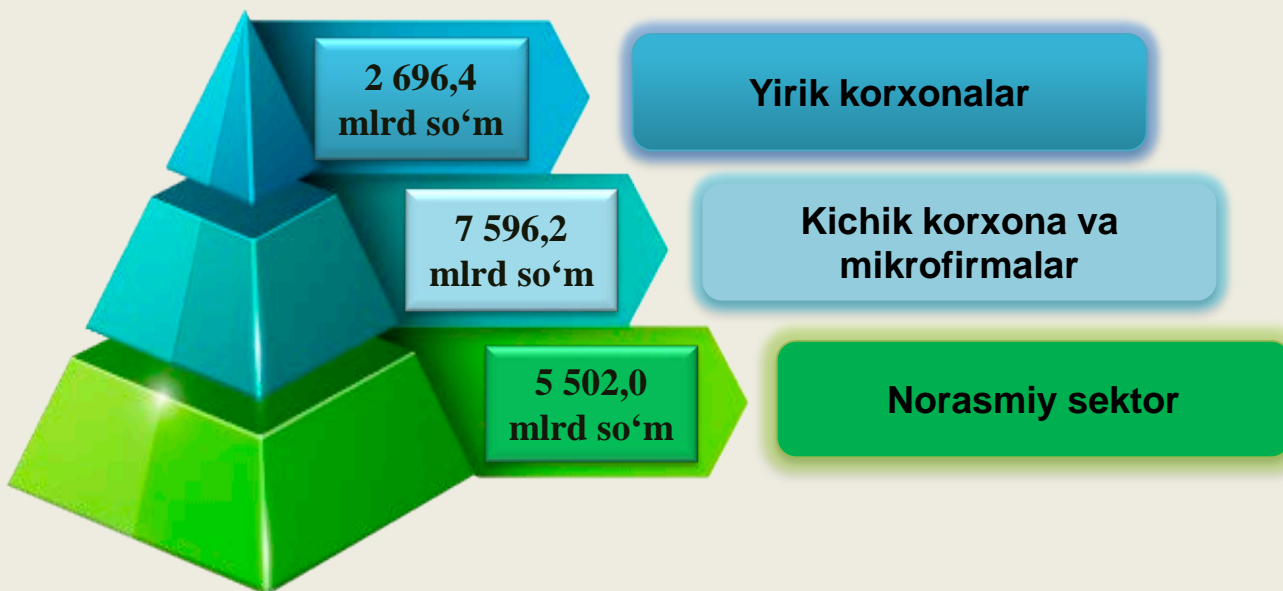


Marg'ilon sh. (7,8)



- Farg'ona sh.
- Qo'qon sh.
- Quvasoy sh.
- Marg'ilon sh.
- Oltiariq t.
- Qo'shtepa t.
- Bag'dod t.
- Buvayda t.
- Beshariq t.
- Quva t.
- Uchko'prik t.
- Rishton t.
- So'x t.
- Toshloq t.
- O'zbekiston t.
- Farg'ona t.
- Dang'ara t.
- Furqat t.
- Yozyovon t.

**Pudratchi** – kapital qurilish uchun pudrat shartnomasi asosida bino va inshootlarni qurish bo'yicha qurilish-montaj, qayta ta'mirlash, kapital ta'mirlash hamda texnologik va boshqa uskunalarni montaj qilish, sozlash va boshqa pudrat ishlarini bajarish bilan shug'ullanadi.



\*) Norasmiy va yashirin iqtisodiyot statistik baholash bo'yicha o'tkazilgan kuzatuvlar natijalarini qo'shgan holda



## Qurilish ishlari 2024- yil yanvar-dekabr uchun\*

	Qurilish ishlari, mlrd so'm	Shu jumladan:		
		Yirik qurilish tashkilotlari	Kichik va mikrofirmalar	Norasmiy sektor
<b>Farg'ona viloyati</b>	<b>15 794,6*</b>	<b>2 696,4</b>	<b>7 596,2</b>	<b>5 502,0</b>
<i>Tuman va shaharlar:</i>				
Farg'ona sh.	2 653,9	374,7	2 032,6	246,6
Qo'qon sh.	877,4	177,9	450,2	249,3
Quvasoy sh.	340,8	43,9	211,2	85,7
Marg'ilon sh.	1 289,6	691,7	472,1	125,8
Oltiariq t.	416,5	55,1	205,4	156,0
Qo'shtepa t.	609,2	250,7	199,2	159,3
Bag'dod t.	333,3	21,3	141,4	170,6
Buvayda t.	349,4	101,0	155,3	93,1
Beshariq t.	317,0	13,8	97,7	205,5
Quva t.	431,3	20,7	177,5	233,1
Uchko'prik t.	327,6	16,8	256,1	54,7
Rishton t.	205,8	15,4	121,1	69,3
So'x t.	144,2	10,9	105,4	27,9
Toshloq t.	645,0	15,5	439,8	189,7
O'zbekiston t.	572,9	19,0	506,2	47,7
Farg'ona t.	517,0	204,3	193,5	119,2
Dang'ara t.	438,1	170,9	213,8	53,4
Furqat t.	169,4	8,5	79,7	81,2
Yozyovon t.	231,2	29,9	122,0	79,3

\*) Norasmiy va yashirin iqtisodiyot statistik baholash bo'yicha o'tkazilgan kuzatuvlar natijalarini qo'shgan holda

2024- yilning yanvar-dekabr oylarida, jami qurilish ishlari hajmi tarkibida yirik qurilish tashkilotlari tomonidan bajarilgan qurilish ishlari hajmi 2 696,4 mlrd so'mni tashkil etdi. Yirik qurilish tashkilotlari tomonidan bajarilgan qurilish ishlari hajmi 2023- yilning shu davriga nisbatan 99,9 % ni tashkil etib, jami qurilish ishlari hajmidagi ulushi 2023- yilning shu davridagi ko'rsatkich darajasidan 1,6 % punktga kamaygan.

Hududlar kesimida o'sish sur'ati, % da

Oltiariq tumani	71,3 m.
Uchko'prik tumani	19,8 m.
Rishton tumani	16,5 m.
So'x tumani	10,5 m.
Furqat tumani	8,0 m.
Buvayda tumani	4,4 m.
Qo'qon shahri	4,4 m.
Beshariq tumani	1,6 m.
Qo'shtepa tumani	1,4 m.
Farg'ona tumani	1,4 m.
Quvasoy tumani	98,5 %
Marg'ilon tumani	96,7 %
Bag'dod tumani	89,6 %
Yozyovon tumani	79,9 %
Dang'ara tumani	75,4 %
Farg'ona shahri	72,5 %
Quva tumani	34,4 %
Toshloq tumani	15,0 %
O'zbekiston tumani	9,3 %

2023-yil yanvar-dekabr

2 615,5  
mlrd so'm

2 696,4  
mlrd so'm

2024-yil yanvar-dekabr

**MA'LUMOT UCHUN:**

Yirik qurilish tashkilotlari tomonidan bajarilgan qurilish ishlarining jami qurilish ishlari hajmidagi eng yuqori o'sish sur'ati Oltiariq tumanida (2023- yilning shu davriga nisbatan 71,3 marta), Uchko'prik tumanida (2023- yilga nisbatan 19,8 marta) va Rishton tumanida (2023- yilga nisbatan 16,5 marta) ga to'g'ri keldi.



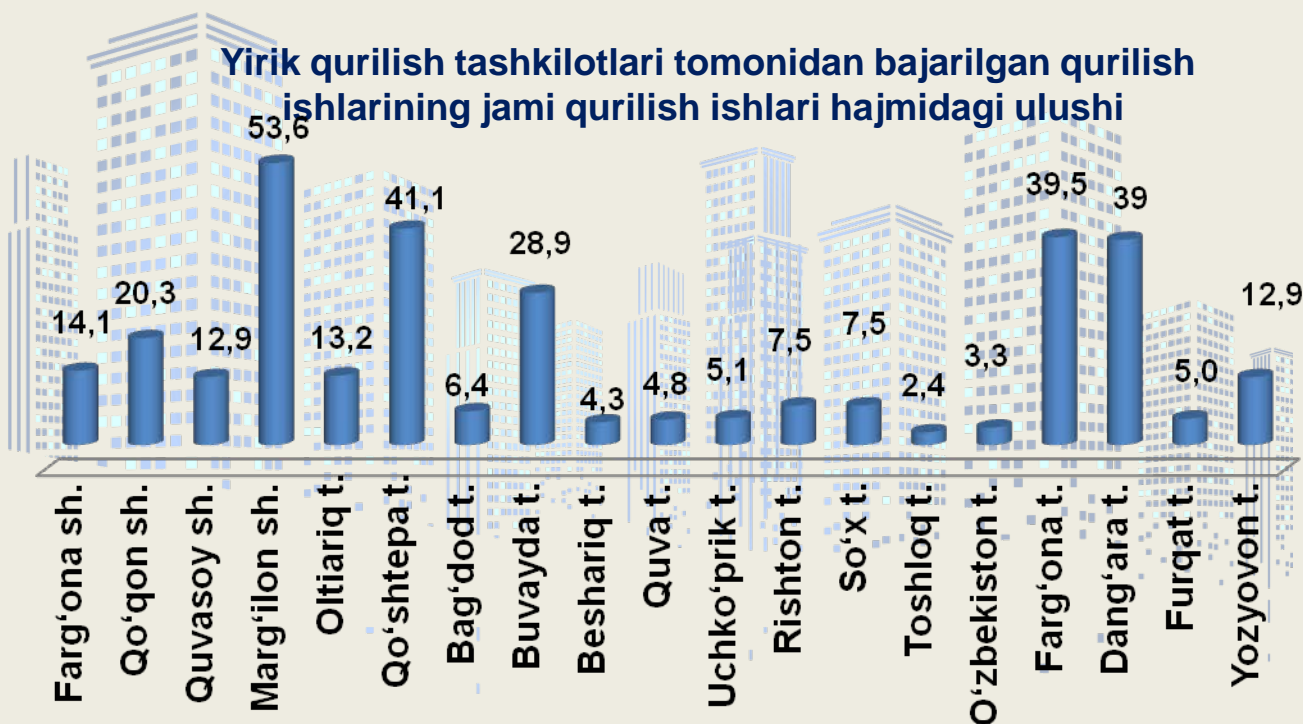
Ulushi % da



2023- yil  
yanvar-dekabr



2024- yil  
yanvar-dekabr



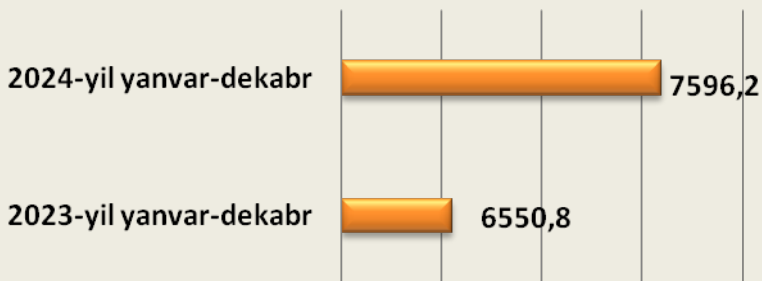
**MA'LUMOT UCHUN:** Yirik qurilish tashkilotlari tomonidan bajarilgan qurilish ishlarining jami qurilish ishlari hajmidagi eng ko'p ulushi Marg'ilon shahrida (hududdagi jami qurilish ishlari hajmining 53,6 %i), Qo'shtepa tumanida (hududdagi jami qurilish ishlari hajmining 41,1 %) va Farg'ona tumanida (hududdagi jami qurilish ishlari hajmining 39,5 %) ga to'g'ri keldi.

# Kichik korxonalar va mikrofirmalar tomonidan bajarilgan qurilish ishlari

Hududlar kesimida o'sish sur'ati, % da



Yillar kesimida, mlrd so'm



**MA'LUMOT UCHUN:** joriy hisobot davrida kichik korxonalar va mikrofirmalar tomonidan eng yuqori o'sish sur'ati O'zbekiston tumanida (2023- yilning mos davriga nisbatan 278,6 %), Dang'ara tumanida (2023- yilning mos davriga nisbatan 175,6 %), Yozyovon tumanida (2023- yilning mos davriga nisbatan 117,8 %) ga to'g'ri keldi.



2024-yilning yanvar-dekabr oylarida kichik korxonalar va mikrofirmalar tomonidan bajarilgan qurilish ishlari hissasiga jami qurilish ishlari hajmining 48,1 %i to'g'ri kelib, 2023- yilning mos davriga nisbatan 1,4 % punktga ko'paydi. Shuningdek, ular hissasiga to'g'ri kelgan qurilish ishlari hajmi 2023- yilning yanvar-dekabr oylariga nisbatan 112,4 % ni tashkil etgan holda 7 596,2 mlrd so'm miqdorida qayd etildi.

Kichik korxonalar va mikrofirmalar, ulushi

48,1 %

2024- yil  
yanvar-dekabr

46,7 %

2023- yil  
yanvar-dekabr



**MA'LUMOT UCHUN:** joriy hisobot davrida kichik korxonalar va mikrofirmalar tomonidan eng yuqori ulush ko'rsatkichi O'zbekiston tumaniga (506,1 mlrd so'm yoki umumiy hajmga nisbatan 88,4 %), Uchko'prik tumaniga (256,1 mlrd so'm yoki 78,2 %), Farg'ona shahriga (2 032,5 mlrd so'm yoki 76,6 %)ga to'g'ri keldi.

Hududlar kesimida o'sish sur'ati, % da

Beshariq tumani	287,9
Quva tumani	154,7
Bag'dod tumani	143,6
Oltiariq tumani	125,9
Qo'shtepa tumani	124,6
So'x tumani	111,2
Qo'qon shahri	109,1
Farg'ona tumani	108,7
Quvasoy shahri	107,2
Uchko'prik tumani	96,9
Toshloq tumani	94,4
Rishton t.	90,4
Furqat tumani	89,0
Yozyovon tumani	88,5
Buvayda tumani	76,3
Marg'ilon shahri	72,7
Farg'ona shahri	63,3
Dang'ara tumani.	62,3
O'zbekiston tumani	50,4

**MA'LUMOT UCHUN:** joriy hisobot davrida norasmiy sektor tomonidan eng yuqori o'sish sur'ati Beshariq tumanida (2023- yilning mos davriga nisbatan 2,9 m), Quva tumanida (2023- yilning mos davriga nisbatan 1,5 m), Bag'dod tumanida (2023- yilning mos davriga nisbatan 1,4 m) ga to'g'ri keldi.





# Qurilish ishlarining umumiy hajmida norasmiy sektor

Norasmiy sektor hissasiga to'g'ri kelgan qurilish ishlari ulushi 34,8 % ni tashkil etdi yoki 5 502,0 mlrd so'm miqdorida qayd etildi. 2023-yilga nisbatan 107,9 % ni tashkil etdi.

2023- yil  
yanvar-dekabr

4 848,2  
mlrd so'm


2024- yil  
yanvar-dekabr

5 502,0  
mlrd so'm

34,6 %

34,8 %

## Mulkchilik shakli davlat va nodavlat bo'lgan tashkilotlar tomonidan bajarilgan qurilish ishlari, ulushi foizda



Davlat mulkchiligidagi tashkilotlar tomonidan jami 368,5 mlrd so'm qurilish ishlari bajarildi. Nodavlat mulkchilikdagi tashkilotlar tomonidan esa 15 426,1 mlrd so'm qurilish ishlari bajarildi. Ularning viloyatdagi ulushi mos ravishda 2,3% va 97,7% ni tashkil etdi.



Davlat mulki



Nodavlat mulk



# Umumiy hajmdan yangi qurilish, rekonstruksiya, kengaytirish, texnik qayta qurollantirish ishlari ulushi 2024- yil yanvar-dekabrda

Bajarilgan qurilish ishlarining katta qismi yangi bino va inshootlarni qurishga tegishli. Jami qurilish ishlarining 77,6 % i yoki 12 254,5 mlrd so'm qurilish ishlari aynan iqtisodiyotda yangi ishlab chiqarish quvvatlari, turar-joy va boshqa ijtimoiy obyektlarni yaratishga qaratilgan.



Yirik qurilish tashkilotlari bo'yicha yangi qurilish hisobidan 2 301,6 mlrd so'mlik ishlar bajarildi yoki jami yirik qurilish tashkilotlarining yangi qurilish ishlaridagi ulushi 18,8 % ni tashkil etdi.

Kichik korxonalar va mikrofirmalar bo'yicha yangi qurilish hisobidan 4 838,8 mlrd so'm yoki jami kichik korxonalar va mikrofirmalarning yangi qurilish ishlaridagi ulushi 39,5 % ni tashkil etdi.

Yangi qurilish ishlari hajmida norasmiy sektor hissasi 5 114,1 mlrd so'm yoki ularning jamiga nisbatan ulushi 41,7 % ni tashkil etdi





# Hududlar kesimida qurilish ishlari 2024- yil yanvar-dekabrda

	Qurilish ishlari, mlrd so'm	O'sish sur'ati, % da	Shu jumladan yangi qurilish, rekonstruksiya, kengaytirish va texnik qayta qurollantirish
<b>Farg'ona viloyati</b>	<b>15 794,6*</b>	<b>108,5</b>	<b>12 254,5*</b>
<i>Shahar va tumanlar</i>			
Farg'ona sh.	2 653,9	100,2	1 815,1
Qo'qon sh.	877,4	124,5	586,3
Quvasoy sh.	340,8	101,1	259,7
Marg'ilon sh.	1 289,6	96,5	1 109,7
Oltiariq t	416,5	111,7	319,1
Qo'shtepa t	609,2	107,5	530,3
Bag'dod t	333,3	105,5	253,1
Buvayda t	349,4	106,1	282,7
Beshariq t	317,0	173,5	262,5
Quva t	431,3	109,3	341,9
Uchko'prik t	327,6	109,5	216,8
Rishton t	205,8	100,2	138,9
So'x t	144,2	100,4	91,9
Toshloq t	645,0	91,5	476,5
O'zbekiston t	572,9	119,3	371,4
Farg'ona t	517,0	120,6	341,4
Dang'ara t	438,1	101,1	352,7
Furqat t	169,4	103,7	124,4
Yozyovon t	231,2	100,3	181,3

\*) Norasmiy va yashirin iqtisodiyot statistik baholash bo'yicha o'tkazilgan kuzatuvlar natijalarini qo'shgan holda

Hududlar kesimida,  
% da

Qo'shtepa tumani	87,0
Marg'ilon shahri	86,1
Beshariq tumani	82,8
Buvayda tumani	80,9
Dang ara tumani	80,5
Quva tumani	79,3
Yozyovon tumani	78,4
Oltiariq tumani	76,6
Quvasoy shahri	76,2
Bag'dod tumani	75,9
Toshloq tumani	73,9
Furqat tumani	73,5
Farg'ona shahri	68,4
Rishton tumani	67,5
Qo'qon shahri	66,8
Uchko'prik tumani	66,2
Farg'ona tumani	66,0
O'zbekiston tumani	64,8
So'x tumani	63,7



**MA'LUMOT UCHUN:** joriy hisobot davrida yangi qurilish ishlari bo'yicha eng yuqori ulush ko'rsatkichi Qo'shtepa tumanida 87%, Marg'ilon shahrida 86,1%, Beshariq tumanida 82,8% ga to'g'ri keldi.





Ulushi % da



2023- yil  
yanvar-dekabr



2024- yil  
yanvar-dekabr

**Ma'lumot uchun:** Iqtisodiy faoliyat turlari bo'yicha qurilish ishlarining asosiy qismi qurilish, turar joy va yashash uchun mo'ljallangan hamda yashash uchun mo'ljallanmagan binolar qurish bo'yicha amalga oshirilgan qurilish ishlaridan tashkil topdi.

ulushi % da



Yirik qurilish  
tashkilotlari



Kichik korxonalar  
va mikrofirmalar



Norasmiy  
sektor

Bino va inshootlarni qurish bo'yicha qurilish ishlari tarkibida yirik qurilish tashkilotlari tomonidan bajarilgan qurilish ishlari ulushi 16,4 % ni tashkil etib, 2023- yilning mos davridagi ko'rsatkichga nisbatan 3,4 % punktga kamaygan.

Ushbu faoliyat turida kichik korxonalar va mikrofirmalar hissasiga to'g'ri kelgan ulush 2023- yilning yanvar-dekabr oylariga nisbatan 3,9 % punktga ko'payib, 37,8 % ni tashkil etdi.

Norasmiy sektorning ulushi esa 2023- yilning yanvar-dekabr oylariga nisbatan 0,5 % punktga kamayib, 45,8 % ni tashkil etdi.

Fuqarolik obyektlarini qurish bo'yicha yirik qurilish tashkilotlari tomonidan bajarilgan qurilish ishlari hajmining ulushi 19,4 % ni tashkil etdi va 2023- yilning yanvar-dekabr oylariga nisbatan 6,6 % punktga ko'paydi.



Shuningdek, kichik korxonalar va mikrofirmalar ulushi mos ravishda 79,3 % (6,6 % punktga kamaydi) hamda norasmiy sektorning ulushi 1,3 % ni tashkil etdi (0,3 % punktga ko'paydi).



ulushi % da



Ixtisoslashtirilgan qurilish ishlari tarkibida yirik qurilish tashkilotlari tomonidan bajarilgan qurilish ishlari hajmining ulushi 2023- yilning yanvar-dekabr oylariga nisbatan 1,5 % punktga kamaydi va 19,5 % ni tashkil etdi. Qolgan 80,5 % i kichik korxonalar va mikrofirmalar hissasiga to'g'ri kelib, 2023- yilning yanvar-dekabr oylariga nisbatan 1,5 % punktga ko'paydi.

-  *Yirik qurilish tashkilotlari ulushi*
-  *Kichik korxonalar va mikrofirmalar ulushi*





# Iqtisodiy faoliyat turlari bo'yicha hududlar kesimida qurilish ishlari 2024- yil yanvar-dekabrda

	Qurilish ishlari, mlrd so'm	shu jumladan:		
		Bino va inshootlarni qurish	Fuqarolik obyektlarini qurish	Ixtisoslash tirilgan qurilish ishlari
Farg'ona viloyati	15 794,6*	11 914,1	3 128,3	752,2
<i>Shahar va tumanlar :</i>				
Farg'ona sh.	2 653,9	1 821,6	483,4	348,9
Qo'qon sh.	877,4	642,0	182,9	52,5
Quvasoy sh.	340,8	313,2	25,5	2,1
Marg'ilon sh.	1 289,6	1 132,9	121,4	35,3
Oltiariq t	416,5	348,7	59,5	8,3
Qo'shtepa t	609,2	561,5	34,3	13,4
Bag'dod t	333,3	294,8	37,2	1,3
Buvayda t	349,4	304,1	32,3	13,0
Beshariq t	317,0	285,3	29,6	2,1
Quva t	431,3	352,0	45,7	33,6
Uchko'prik t	327,6	216,8	94,1	16,7
Rishton t	205,8	151,0	27,7	27,1
So'x t	144,2	91,9	52,0	0,3
Toshloq t	645,0	545,5	46,9	52,6
O'zbekiston t	572,9	385,7	181,0	6,2
Farg'ona t	517,0	298,7	179,7	38,6
Dang'ara t	438,1	379,5	35,6	23,0
Furqat t	169,4	144,4	19,3	5,7
Yozyovon t	231,2	100,4	110,5	20,3

\*) Norasmiy va yashirin iqtisodiyot statistik baholash bo'yicha o'tkazilgan kuzatuvlar natijalarini qo'shgan holda



## Hududlar kesimida aholi jon boshiga qurilish ishlari 2024- yil yanvar-dekabrda

	Aholi jon boshiga qurilish ishlari, ming so'm	O'sish sur'ati, % da
<b>Farg'ona viloyati</b>	<b>3 848,4</b>	<b>106,2</b>
<b>Shahar va tumanlar:</b>		
<b>Farg'ona sh.</b>	<b>8 163,3</b>	<b>98,1</b>
<b>Qo'qon sh.</b>	<b>2 818,5</b>	<b>122,1</b>
<b>Quvasoy sh.</b>	<b>3 334,6</b>	<b>98,9</b>
<b>Marg'ilon sh.</b>	<b>5 043,4</b>	<b>94,9</b>
<b>Oltiariq t</b>	<b>1 805,4</b>	<b>109,5</b>
<b>Qo'shtepa t</b>	<b>2 891,3</b>	<b>104,8</b>
<b>Bag'dod t</b>	<b>1 414,7</b>	<b>103,2</b>
<b>Buvayda t</b>	<b>1 397,6</b>	<b>103,7</b>
<b>Beshariq t</b>	<b>1 293,9</b>	<b>170,4</b>
<b>Quva t</b>	<b>1 550,3</b>	<b>107,3</b>
<b>Uchko'prik t</b>	<b>1 341,5</b>	<b>106,9</b>
<b>Rishton t</b>	<b>939,3</b>	<b>98,2</b>
<b>So'x t</b>	<b>1 696,5</b>	<b>98,1</b>
<b>Toshloq t</b>	<b>2 935,8</b>	<b>89,6</b>
<b>O'zbekiston t</b>	<b>2 403,1</b>	<b>117,2</b>
<b>Farg'ona t</b>	<b>2 311,1</b>	<b>118,2</b>
<b>Dang'ara t</b>	<b>2 446,1</b>	<b>98,7</b>
<b>Furqat t</b>	<b>1 319,3</b>	<b>101,5</b>
<b>Yozyovon t</b>	<b>1 910,7</b>	<b>98,2</b>

\*) Norasmiy va yashirin iqtisodiyot statistik baholash bo'yicha o'tkazilgan kuzatuvlar natijalarini qo'shgan holda



## Hududlar kesimida aholi jon boshiga qurilish ishlari 2024- yil yanvar-dekabrda

Hududlar kesimida 2024- yil yanvar-dekabr oylarida aholi jon boshiga qurilish ishlari hajmi bo'yicha birinchi o'rinni Farg'ona shahri – 8 163,3 ming so'm yoki, 2023- yilning yanvar-dekabr oyiga nisbatan 98,1 %, undan keyin mos ravishda Marg'ilon shahri – 5 043,4 ming so'm (yoki 94,9 %), Quvasoy shahar – 3 334,6 ming so'm (yoki 98,9 %) va Toshloq tumani – 2 935,8 ming so'm (yoki 89,6 %) bilan egalladi.



Investitsiyalar va qurilish statistikasi  
bo'limi

Aloqa telefoni: (73) 241-98-42