




FARG'ONA VILOYATI STATISTIKA BOSHQARMASI

FARG'ONA VILOYATINING
SANOAT ISHLAB CHIQRISHI
2024-YIL YANVAR- DEKABR
(DASTLABKI MA'LUMOT)





Farg'ona viloyatida faoliyat ko'rsatayotgan va yangi tashkil etilgan sanoat korxonalari

(2025-yil 1-yanvar holatiga ko'ra)

Bugungi kunda viloyatda 5 615 ta sanoat korxonalari faoliyat ko'rsatmoqda, shundan 652 tasi (faoliyat ko'rsatayotgan korxonalar umumiy sonining 11,6 %i) Farg'ona shahriga, 648 tasi (11,5 %) Qo'qon shahriga, 543 tasi (9,7 %) Marg'ilon shahriga, 449 tasi (8,0 %) Uchko'prik tumaniga va 333 tasi (5,9 %) O'zbekiston tumaniga to'g'ri kelmoqda.

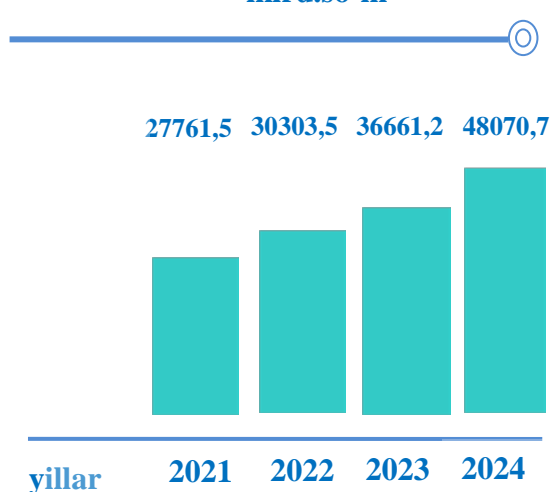
Shahar, tuman nomi	2025-yil 1-yanvar holatiga korxonalar soni (birlik)		
	Faoliyat ko'rsatayotgan	Yangi tashkil etilgan	Jami faoliyat ko'rsatayotgan korxonalarda shahar, tumanlar ulushi, % da
Jami:	5 615	1 242	100,0
Farg'ona sh.	652	114	11,6
Qo'qon sh.	648	94	11,5
Quvasoy sh.	157	44	2,8
Marg'ilon sh.	543	108	9,7
<i>tumanlar:</i>			
Oltiariq	246	58	4,4
Qo'shtepa	216	88	3,8
Bag'dod	261	70	4,6
Buvayda	206	51	3,7
Beshariq	149	36	2,6
Quva	240	62	4,3
Uchko'prik	449	75	8,0
Rishton	279	80	5,0
So'x	157	31	2,8
Toshloq	234	66	4,2
O'zbekiston	333	78	5,9
Farg'ona	190	52	3,4
Dang'ara	314	47	5,6
Furqat	155	59	2,8
Yozyovon	186	29	3,3



Farg'ona viloyati sanoatining asosiy ko'rsatkichlari




















Dastlabki ma'lumotlar bo'yicha 2024-yilning yanvar-dekabr oylarida viloyat korxonalari tomonidan 48 070,7 mlrd.so'mlik sanoat mahsulotlari ishlab chiqarilgan bo'lib, 2023-yilning yanvar-dekabr oyiga nisbatan sanoat ishlab chiqarishining fizik hajm indeksi* 107,6 % ni tashkil etdi.

Yanvar-dekabr
mlrd.so'm



Yanvar-dekabr
FHI, %da



Farg'ona sh.	11338,9		101,8
Qo'qon sh.	7577,8		107,8
Quvasoy sh.	1859,6		101,8
Marg'ilon sh.	2078,8		107,9
Oltiariq	909,0		102,0
Qo'shtepa	2886,0		103,4
Bag'dod	1202,8		105,2
Buvayda	813,8		104,4
Beshariq	1442,0		108,3
Quva	755,4		105,2
Uchko'prik	4200,7		108,1
Rishton	511,0		102,1
So'x	153,6		106,4
Toshloq	1895,8		107,1
O'zbekiston	1222,2		103,1
Farg'ona t.	1505,6		105,5
Dang'ara	1312,1		105,8
Furqat	710,2		108,2
Yozyovon	366,9		108,1

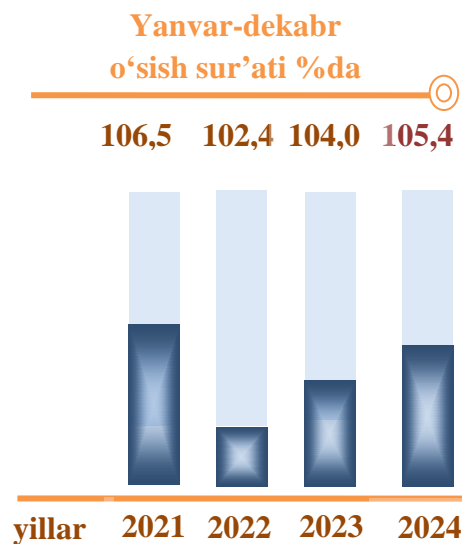
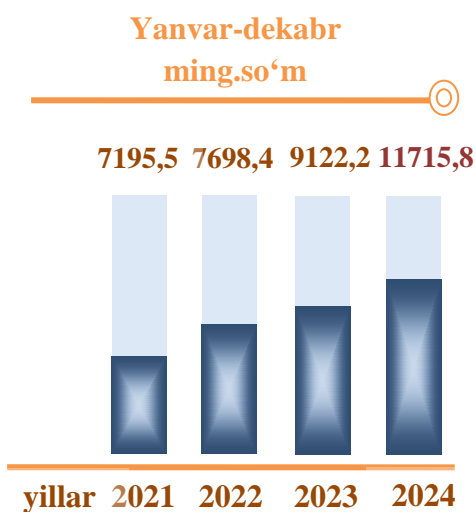
mlrd.so'm

FHI, %da



Aholi jon boshiga to'g'ri keladigan sanoat mahsulotlari ishlab chiqarish, hududlar kesimida

Aholi jon boshiga sanoat mahsulotlari ishlab chiqarishining taqsimlanishi, yirik sanoat korxonalari joylashganligi hisobiga Farg'ona shahrida (34 876,6 ming so'm), Qo'qon shahrida (24 341,9 ming so'm), Quvasoy shahrida (18 203,4 ming so'm) hamda Uchko'prik tumanida (17 203,1 ming so'm) ni tashkil etmoqda.



Farg'ona sh.	34 876,6	99,6
Qo'qon sh.	24 341,9	105,7
Quvasoy sh.	18 203,4	99,7
Marg'ilon sh.	8 130,7	106,1
Oltiariq	3 939,6	100,0
Qo'shtepa	13 699,0	100,7
Bag'dod	5 105,3	102,9
Buvayda	3 255,9	102,1
Beshariq	5 884,9	106,4
Quva	2 714,8	103,4
Uchko'prik	17203,1	105,6
Rishton	2 332,7	100,0
So'x	1 808,0	103,9
Toshloq	8 627,5	104,9
O'zbekiston	5 127,4	101,3
Farg'ona t.	6 729,0	103,4
Dang'ara	7 326,3	103,4
Furqat	5 529,7	105,9
Yozyovon	3 033,2	105,9

ming.so'm

o'sish sur'ati %da



**Sanoat ishlab chiqarishining fizik hajmi indeksi ishlab chiqarilgan mahsulotlar (ishlar, xizmatlar) hajmining taqqoslanadigan davrlardagi o'zgarishini tavsiflovchi nisbiy ko'rsatkichdir.*

Sanoat ishlab chiqarishining asosiy tarmoqlari

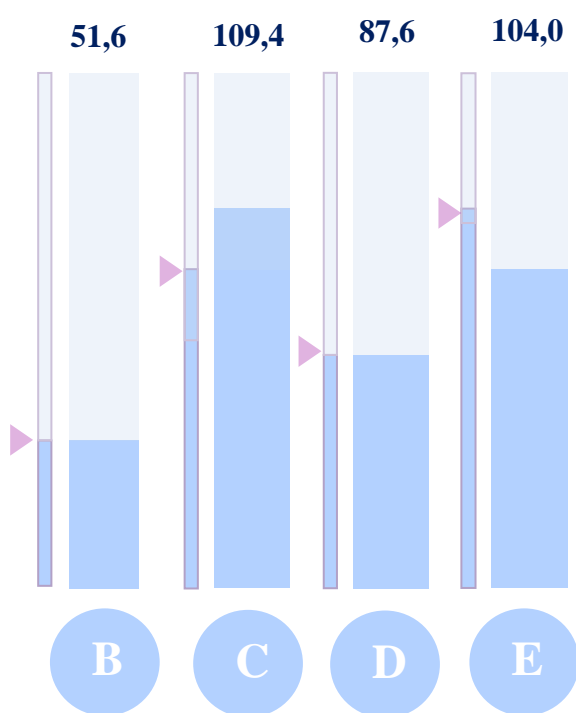
Sanoat ishlab chiqarishi tarkibida eng katta ulush ishlab chiqaradigan sanoat hissasiga to'g'ri kelib, **44 707,5** mlrd.so'mni, jami sanoat ishlab chiqarishidagi ulushi **93,0 %** ni, tashkil etdi.

Hajmi, mlrd. so'm

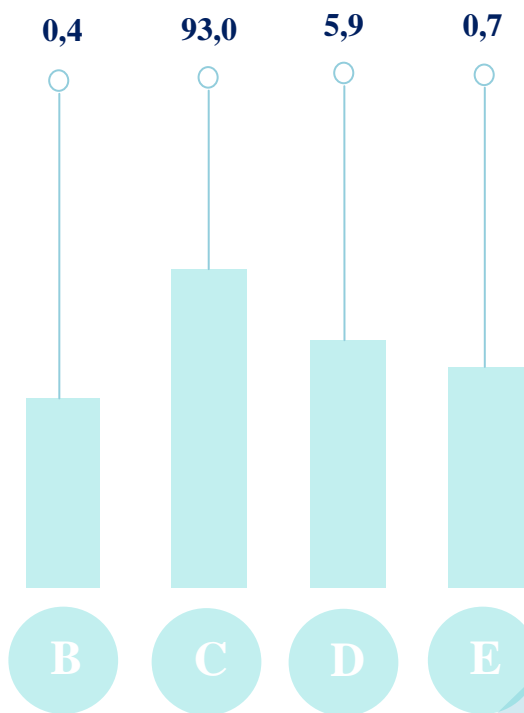


2024-yilning yanvar-dekabr oylarida Viloyatda jami sanoat ishlab chiqarishidagi yuqori ulush Farg'ona shahri (26,5 %), Qo'qon shahri (17,7 %), Uchko'prik tumani (9,8 %), hamda Qo'shtepa (6,8 %) tumanlari hissasiga tog'ri keldi. Shuningdek, o'tgan yilning tegishli davriga nisbatan yuqori FHI, Beshariq tumanida (108,3%), Furqat tumanida (108,2%) hamda Uchko'prik shahrida (108,1 %) kuzatildi.

FHI, %da



Ulushi, %da



Tog‘-kon sanoati va ochiq konlarni ishlash korxonalari tomonidan 2024-yilning yanvar-dekabr oylarida ishlab chiqarilgan mahsulotlar hajmi **196,1 mlrd. so‘mni** yoki jami ishlab chiqarilgan sanoat mahsulotlari hajmining **51,6 %** ini tashkil etdi.



Yanvar-dekabr

2022-y.	101,8 mlrd. so‘m
2023-y.	245,3 mlrd. so‘m
2024-y.	196,1 mlrd. so‘m

FHI, %da

2022-y.	101,9%
2023-y.	244,0%
2024-y.	51,6%

C seksiya

Ishlab chiqaradigan sanoat

2024-yilning yanvar-dekabr oylarida ishlab chiqaradigan sanoat korxonalari tomonidan ishlab chiqarilgan mahsulotlar hajmi **44 707,5 mlrd. so‘mni** yoki jami sanoat mahsulotlarining **109,4 %** ini tashkil etdi.

Yanvar-dekabr

2022-y.	28 338,5 mlrd. so‘m
2023-y.	33 990,2 mlrd. so‘m
2024-y.	44 707,5 mlrd. so‘m

FHI, %da

2022-y.	105,4%
2023-y.	104,1%
2024-y.	109,4%





Ishlab chiqaradigan sanoatda yirik korxonalar tomonidan ishlab chiqarilgan ayrim turdagi mahsulotlarning o'sish sur'ati
O'tgan yilning mos davriga nisbatan, % da

Dizel yoqilg'isi		Avtomobil benzini		Klinker sement	
2024	79,0	2024	85,1	2024	26,9
2023	133,2	2023	124,9	2023	102,2
2022	91,8	2022	110,9	2022	83,8
O'simlik yog'i (tozalangan)		Portlandsement		Yumshoq bug'doy va spelta uni	
2024	26,7	2024	83,9	2024	84,8
2023	47,5	2023	88,0	2023	109,3
2022	69,4	2022	106,5	2022	86,1
Neft bitumi		Aroq ming litr (100% spirt)		Uzum vinosi	
2024	93,9	2024	145,3	2024	129,8
2023	159,8	2023	81,8	2023	131,3
2022	63,1	2022	74,6	2022	65,8
Karbamid		Paxta chigiti		Paxta linti	
2024	98,6	2024	86,6	2024	103,4
2023	113,4	2023	127,3	2023	141,1
2022	80,1	2022	108,1	2022	138,8

2024-yilning yanvar-dekabr oylari davomida ishlab chiqaradigan sanoatda 270,7 ming tonna avtomobil benzini (2023-yilning yanvar-dekabr oyiga nisbatan 14,9% ga kamaygan), 346,4 ming tonna dizel yoqilg'isi (21,0 %ga kamaygan), 133,9 ming tonna paxta ip mahsulotlari (105,1%ga ko'paygan) hamda 14 096,1 ming kv metr paxtadan tayyorlangan matolar (52,0%ga kamaygan) ishlab chiqarilgan.

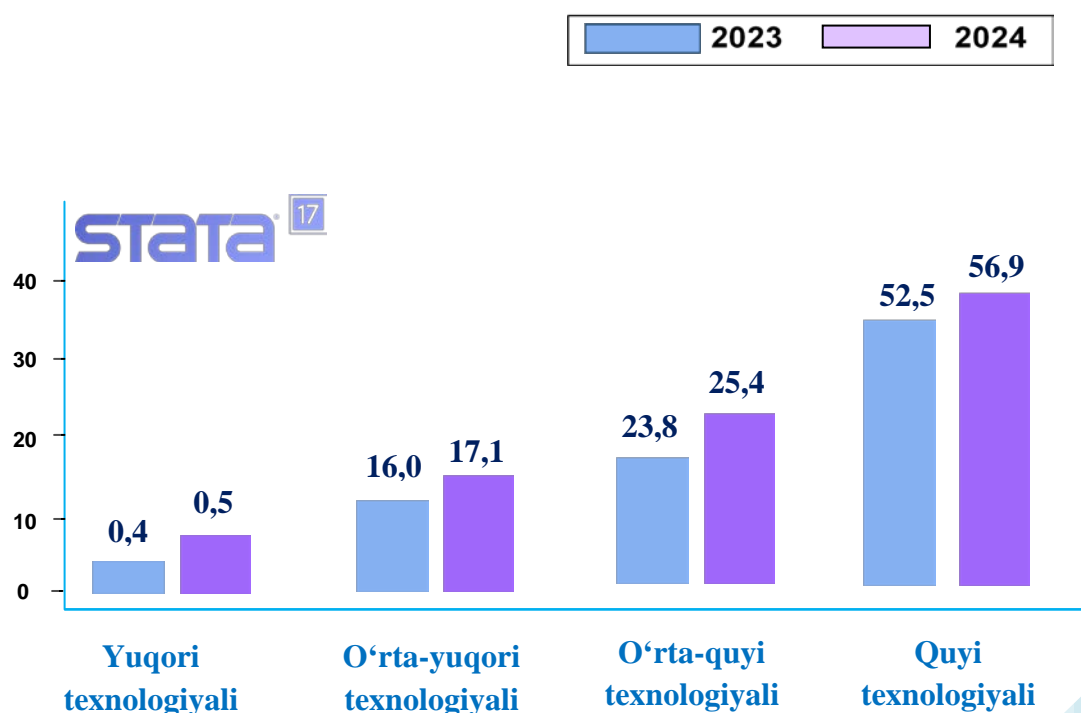


Ishlab chiqaradigan sanoatda yirik sanoat korxonalari tomonidan ayrim turdagi mahsulotlarni ishlab chiqarish

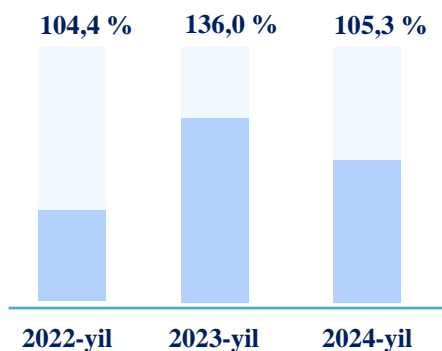
Sanoat mahsulotlari	2023-yil yanvar-dekabr	2024-yil yanvar- dekabr	Farqi +/-
Avtomobil benzini, ming t	318,2	270,7	-47,5
Yumshoq bug'doy va spelta uni, ming t.	352,3	298,8	-53,5
Paxta chigiti, ming t.	147,0	127,4	-19,6
O'simlik yog'i (tozalangan), ming t.	7,1	1,4	-5,7

Jami ishlab chiqaradigan sanoat tarkibida mashina va asbob- uskunalar ishlab chiqarish, ta'mirlash va o'rnatish, yarim tirkamalar va boshqa tayyor buyumlarni ishlab chiqarish sohasining ulushi – 9,2 % (2023-yilning yanvar-dekabr oyiga nisbatan fizik hajm indeksi 119,4%), to'qimachilik, kiyim, teri mahsulotlari ishlab chiqarishining ulushi – 33,5% (2023-yilning yanvar- dekabr oyiga nisbatan fizik hajm indeksi 107,3 %), oziq-ovqat, ichimlik mahsulotlarini ishlab chiqarishning ulushi – 14,9% (2023-yilning yanvar-dekabr oyiga nisbatan fizik hajm indeksi 105,8%), kimyo mahsulotlari, rezina va plastmassa buyumlarini ishlab chiqarishning ulushi – 13,1 % (2023-yilning yanvar-dekabr oyiga nisbatan fizik hajm indeksi 97,4 %)ni tashkil etdi.

O'tgan yilning mos davri bilan solishtirganda ishlab chiqaradigan sanoat tarkibida yuqori texnologiyali tarmoqning ulushi 0,5 %ni (2023-yilning yanvar- dekabr oylarida – 0,4 %), o'rta-yuqori texnologiyali – 17,1 % (16,0 %), o'rta-quyi texnologiyali – 25,4% (23,8%) va quyi texnologiyalisi – 56,9% (52,5%)ni tashkil etdi.



Metallurgiya sanoati

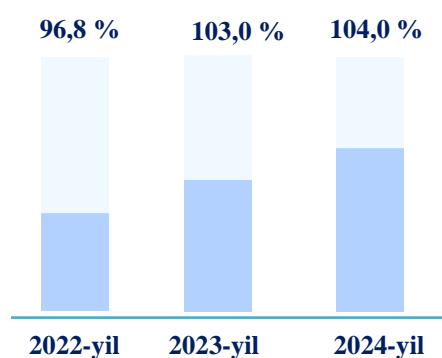


Ishlab chiqaradigan sanoat tarkibida 2024-yilning yanvar-dekabr oylarida metallurgiya sanoati 377,8 mlrd. soʻmni yoki jami ishlab chiqariladigan sanoat hajmining 0,8%ni tashkil etib, fizik hajm indeksi esa 105,3 % ni tashkil etgan.

2023-yilning yanvar-dekabr oylarida metallurgiya sanoati 170,7 mlrd.soʻmni yoki jami ishlab chiqariladigan sanoat hajmining 0,8%ni tashkil etdi oʻtgan yilga nisbatan fizik hajm indeksi esa 265,3 %ni tashkil etgan.



Boshqa nometall mineral mahsulotlar ishlab chiqarish

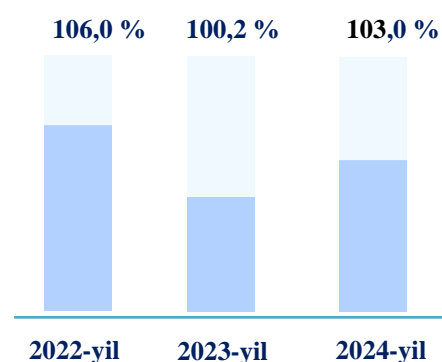


2024-yilning yanvar-dekabr oylari yakunlariga koʻra, boshqa nometall mineral mahsulotlar ishlab chiqarishning ishlab chiqaradigan sanoat tarkibidagi ulushi 12,0 % ni tashkil etdi, oʻtgan yilga nisbatan fizik hajm indeksi esa 104,0 % ni va ishlab chiqarish hajmi 5791,5 mlrd. soʻmni tashkil etdi.

2023-yilning yanvar- dekabr oylarida ishlab chiqaradigan sanoat tarkibida boshqa nometall mineral mahsulotlar ishlab chiqarishning ulushi 12,8 % ni, uning fizik hajm indeksi esa 103,0 % ni tashkil etgan.



Oziq-ovqat mahsulotlari ishlab chiqarish



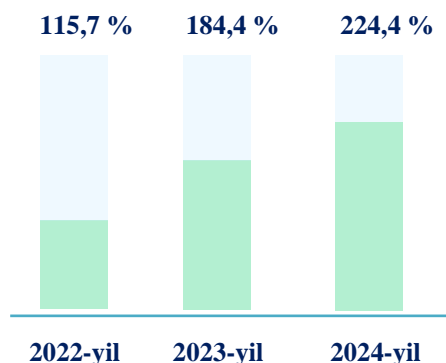
2024-yilning yanvar- dekabr oylari yakunlariga koʻra, oziq-ovqat mahsulotlari ishlab chiqarishning ulushi 14,2 %ni tashkil etdi, oʻtgan yilga nisbatan fizik hajm indeksi esa 103,0 %ga va ishlab chiqarish hajmi 6 840,4 mlrd. soʻmni tashkil etdi.

2023-yilning yanvar- dekabr oylarida ishlab chiqaradigan sanoat tarkibida oziq-ovqat mahsulotlari ishlab chiqarishning ulushi 14,6 % ni, uning fizik hajm indeksi esa 100,2 % ni tashkil etgan.

Ichimliklar ishlab chiqarish sanoati

2024-yilning yanvar- dekabr oylari yakunlariga ko'ra, ichimliklar ishlab chiqarishining oziq-ovqat mahsulotlaridagi ulushi 0,6 % ni tashkil etdi, o'tgan yilga nisbatan fizik hajm indeksi esa 224,4 % ga o'sdi va ishlab chiqarish hajmi 303,9 mlrd. so'mni tashkil etdi.

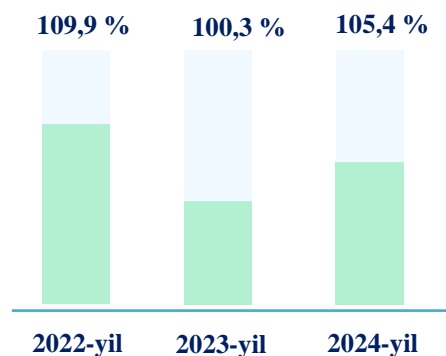
2023-yilning yanvar- dekabr oylarida ichimliklar ishlab chiqarishining oziq-ovqat mahsulotlaridagi ulushi 3,2 % ni, uning fizik hajm indeksi esa 184,4 % ni tashkil etgan.



To'qimachilik mahsulotlari ishlab chiqarish sanoati

2024-yilning yanvar- dekabr oylarida to'qimachilik mahsulotlari ishlab chiqarishning ulushi 24,4 % ni tashkil etgan bo'lib, fizik hajm indeksi 105,4 % ni tashkil etdi, ishlab chiqarish hajmi 11 744,7 mlrd.so'mni tashkil etdi.

Shuningdek, 2023-yilning yanvar- dekabr oylarida ishlab chiqaradigan sanoat tarkibida to'qimachilik mahsulotlari ishlab chiqarishning ulushi 29,3 % ni tashkil etgan bo'lsa, uning fizik hajm indeksi 100,3 % ni tashkil etgan.

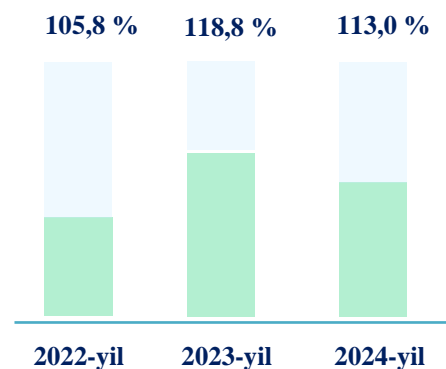


Kiyim ishlab chiqarish

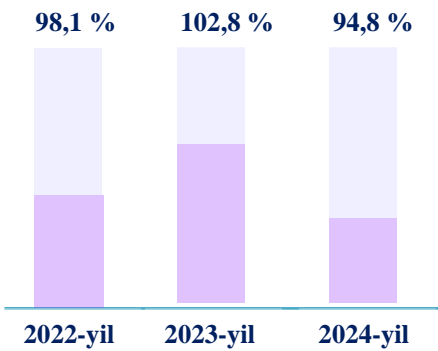
2024-yilning yanvar-dekabr oylarida ishlab chiqaradigan sanoatdagi ulushi 6,9 %, fizik hajm indeksi 113,0 % ni, ishlab chiqarish

hajmi esa 3312,7 mlrd.so'mni tashkil etdi.

2023-yilning yanvar-dekabr oylari yakunlariga ko'ra, kiyim ishlab chiqarish sanoatining ishlab chiqaradigan sanoat tarkibidagi ulushi 5,8 % ni, fizik hajm indeksi esa 118,8 % ni tashkil etgan.



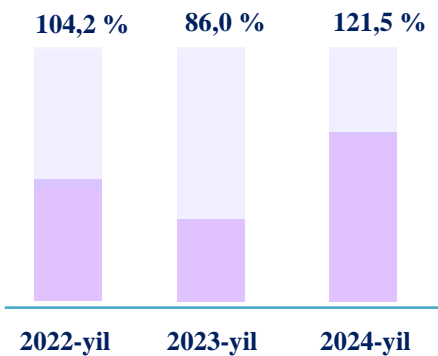
Kimyo mahsulotlari ishlab chiqarish



2024-yilning yanvar-dekabr oylari yakunlariga ko'ra, kimyo mahsulotlari ishlab chiqarish sanoatining ishlab chiqaradigan sanoatdagi ulushi 9,1 % ni, fizik hajm indeksi 94,8 %ni hamda ishlab chiqarish hajmi 4368,8 mlrd.so'mni tashkil etdi.

Shuningdek, 2023-yilning yanvar-dekabr oylarida ishlab chiqaradigan sanoatdagi ulushi 11,3 % ni fizik hajm indeksi esa 102,8 % ni tashkil etgan.

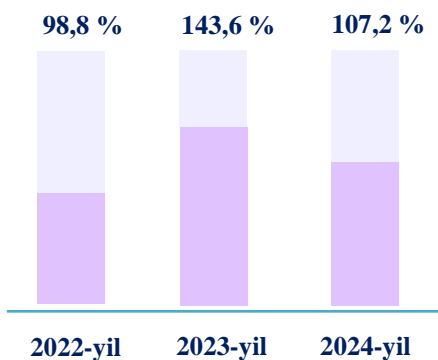
Koks va neftni qayta ishlash mahsulotlari ishlab chiqarish



2024-yilning yanvar-dekabr oylari yakunlariga ko'ra, koks va neftni qayta ishlash mahsulotlarining ishlab chiqarish sanoatidagi ulushi 4,0 % ni, fizik hajm indeksi 121,5 % ni hamda ishlab chiqarish hajmi 1908,9 mlrd.so'mni tashkil etdi.

Shuningdek, 2023-yilning yanvar-dekabr oylarida ishlab chiqaradigan sanoatdagi ulushi 5,1 % ni fizik hajm indeksi esa 86,0 % ni tashkil etgan.

Rezina va plastmassa buyumlar ishlab chiqarish



2024-yilning yanvar-dekabr oylari yakunlariga ko'ra, rezina va plastmassa buyumlar ishlab chiqarish sanoatining ishlab chiqaradigan sanoatdagi ulushi 4,0 % ni, fizik hajm indeksi 107,2 % ni hamda ishlab chiqarish hajmi 1907,2 mlrd.so'mni tashkil etdi.

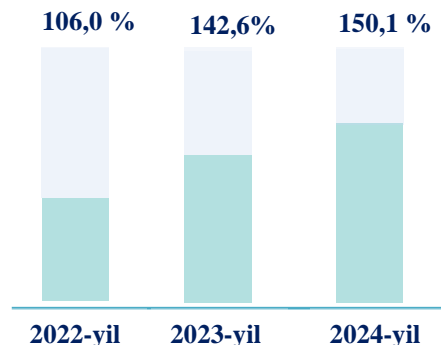
Shuningdek, 2023-yilning yanvar-dekabr oylarida ishlab chiqaradigan sanoatdagi ulushi 3,7 % ni fizik hajm indeksi esa 143,6 % ni tashkil etgan.

Elektr uskunalari ishlab chiqarish



2024-yilning yanvar-dekabr oylari yakunlariga ko'ra, ishlab chiqaradigan sanoatda elektr uskunalari ishlab chiqarish sanoatining ulushi 1,5 % ni, fizik hajm indeksi 150,1 % ni hamda ishlab chiqarish hajmi 700,2 mlrd. so'mni tashkil etdi.

Shuningdek, 2023-yilning yanvar-dekabr oylarida ishlab chiqaradigan sanoatdagi ulushi 1,1 % ni fizik hajm indeksi esa 142,6 % ni tashkil etdi.

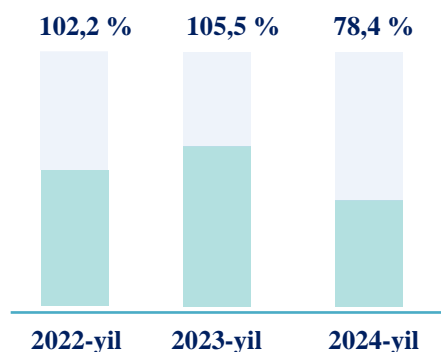


Mashina va uskunalardan tashqari tayyor metall buyumlar ishlab chiqarish



2024-yilning yanvar-dekabr oylari yakunlariga ko'ra, mashina va uskunalardan tashqari tayyor metall buyumlar ishlab chiqarish sanoatining ishlab chiqaradigan sanoatdagi ulushi 0,5 % ni, fizik hajm indeksi 78,4 % ni hamda ishlab chiqarish hajmi 236,6 mlrd. so'mni tashkil etdi.

Shuningdek, 2023-yilning yanvar-dekabr oylarida ishlab chiqaradigan sanoatdagi ulushi 3,3 % ni fizik hajm indeksi esa 105,5 % ni tashkil etgan.

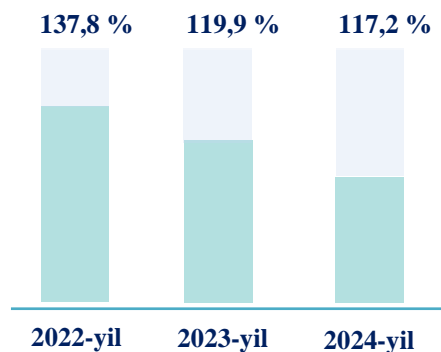


Avtotransport vositalari, treylerlar va yarim tirkamalar ishlab chiqarish

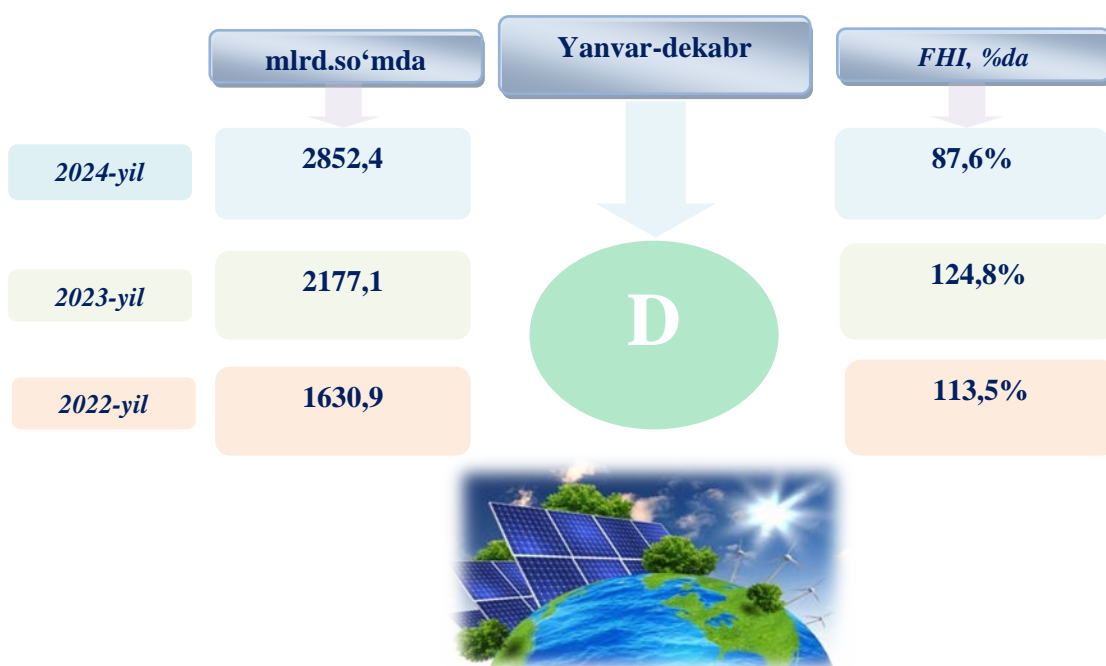


2024-yilning yanvar-dekabr oylari yakunlariga ko'ra, avtotransport vositalari, treyler va yarim tirkamalar ishlab chiqarish sanoatining ishlab chiqaradigan sanoatdagi ulushi 2,9 %, fizik hajm indeksi 117,2 % ga ko'paydi hamda ishlab chiqarish hajmi 1 407,7 mlrd. so'mni tashkil etdi.

Shuningdek, 2023-yilning yanvar-dekabr oylarida ishlab chiqaradigan sanoatdagi ulushi 3,2 % ni fizik hajm indeksi esa 119,9 % ni tashkil etgan.



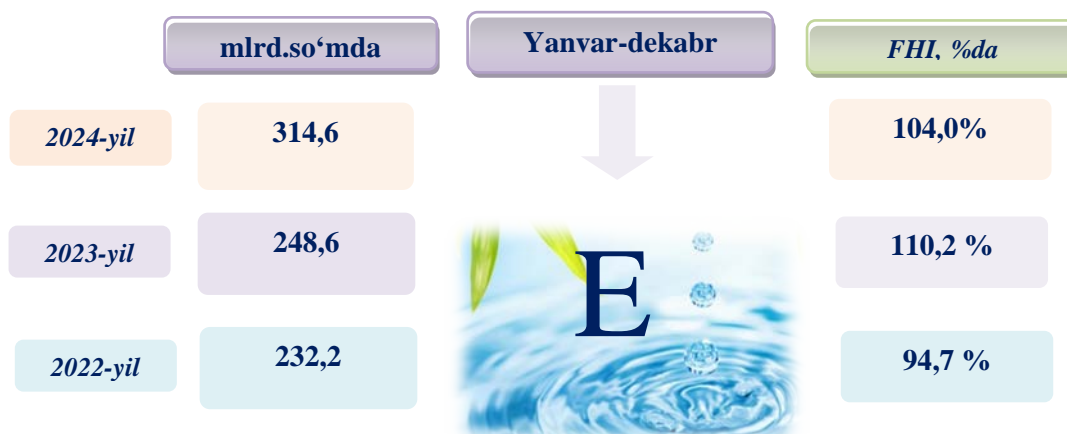
Elektr, gaz, bug' bilan ta'minlash va havoni konditsiyalash korxonalarini tomonidan 2024-yil yanvar-dekabr oylarida ishlab chiqarilgan mahsulotlar hajmi 2852,4 mlrd.so'mni (jami ishlab chiqarilgan sanoat mahsulotlari hajmining 5,9% ini) tashkil etadi. 2024-yilning yanvar-dekabr oylarida, sanoatning mazkur tarmog'ida elektr energiyani ishlab chiqarish, uzatish va taqsimlash, bug' bilan ta'minlash tizimlari va havoni konditsiyalashning o'tgan yilning mos davriga nisbatan 675,3 mlrd. so'mga ko'payganligi kuzatildi.



Elektr, gaz, bug' bilan ta'minlash va havoni konditsiyalash sohasida yirik sanoat korxonalarini tomonidan sanoat mahsulotlarini ishlab chiqarish

Sanoat mahsulotlari	2023- yil yanvar-dekabr	2024- yil yanvar-dekabr	Farqi +/-
Elektroenergiya, mln.kVt.s	396,3	371,6	-24,7
Issiqlik energiyasi, ming gkal	1553,0	1315,4	-237,6

Suv bilan ta'minlash, kanalizatsiya tizimi, chiqindilarni yig'ish va utilizatsiya qilish korxonalari tomonidan ishlab chiqarilgan mahsulotlar hajmi 314,6 mlrd.so'mni (jami ishlab chiqarilgan sanoat mahsulotlari hajmining 0,7 %ini) tashkil etdi.



Suv bilan ta'minlash, kanalizatsiya tizimi, chiqindilarni yig'ish va utilizatsiya qilish sohasida yirik sanoat korxonalari tomonidan sanoat mahsulotlarini ishlab chiqarish

Sanoat mahsulotlari	2023- yil yanvar-dekabr	2024- yil yanvar-dekabr	Farqi +/-
Oqova suvlarni yo'qotish, transportirovka qilish va ishlov berish bo'yicha xizmatlar, mlrd.so'm	21,4	38,6	17,2
Axlat o'ralarni, tindirgichlarni va septiklarni bo'shatish, tozalash va ishlov berish bo'yicha xizmatlar, mlrd.so'm	21,2	37,3	16,1

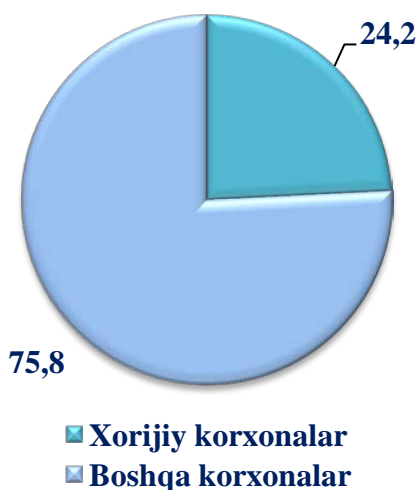
O'tgan yilning mos davriga nisbatan oqava suvlarni yo'qotish, transportirovka qilish va ishlov berish bo'yicha xizmatlar 17,2 mlrd. so'm yoki 180,8 %ga o'sganligi kuzatildi. Shuningdek axlat o'ralarini tindirgichlarini va septiklarni bo'shatish, tozalash va ishlov berish bo'yicha xizmatlar 16,1 mlrd. so'mni tashkil etdi va 176,3 %ga o'sgan.

Chet el investitsiyalari ishtirokidagi korxonalar tomonidan sanoat mahsulotlari ishlab chiqarilishi

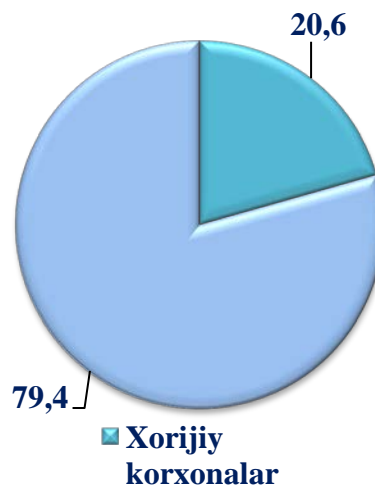
Hisobot davrida xorijiy investitsiyalar ishtirokidagi korxonalar tomonidan 9 905,9 mlrd. soʻmlik sanoat mahsulotlari ishlab chiqarilgan boʻlib, umumiy ishlab chiqarishdagi ulushi hisobot davrida 20,6 %ni tashkil etdi.

Chet el investitsiyalari ishtirokidagi korxonalar tomonidan sanoat mahsulotlari ishlab chiqarish umumiy hajmdagi ulushi, % da

2023-yil yanvar-dekabr

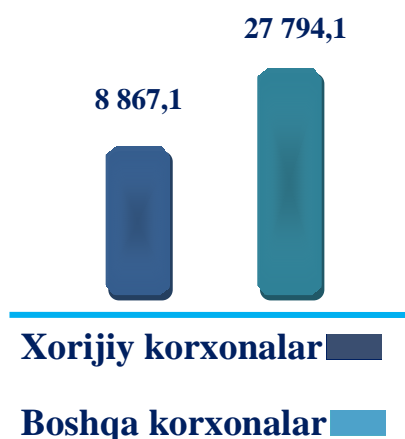


2024-yil yanvar-dekabr

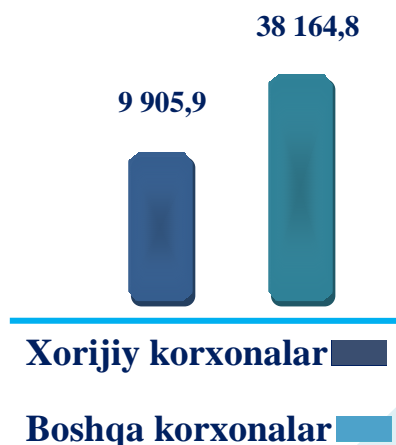


Chet el investitsiyalari ishtirokidagi korxonalar tomonidan ishlab chiqarilgan sanoat mahsulotlari hajmi (mlrd.soʻm)da

2023-yil yanvar-dekabr



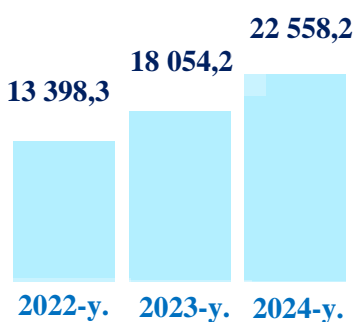
2024-yil yanvar-dekabr



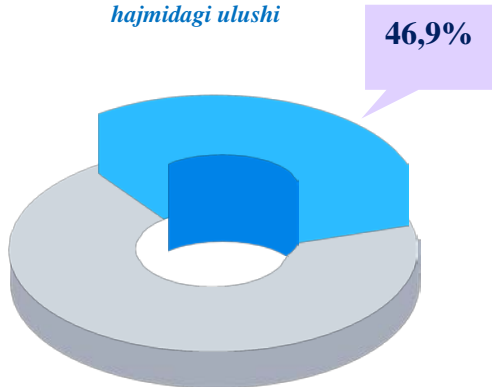
Kichik biznes tadbirkorlik subyektlari tomonidan sanoat mahsulotlari ishlab chiqarish

Hisobot davrida kichik tadbirkorlik subyektlari tomonidan 22 558,2 mlrd. soʻmlik sanoat mahsuloti ishlab chiqarilib, uning umumiy ishlab chiqarish hajmidagi ulushi 46,9 % ni tashkil etdi. 2023- yilning yanvar-dekabr oylarida kichik biznes subyektlarining umumiy ishlab chiqarishdagi ulushi 49,2 % ni tashkil etgan.

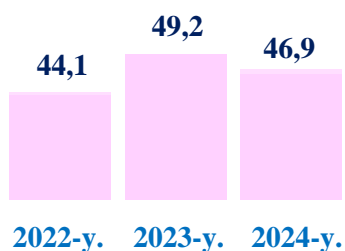
*Sanoat ishlab chiqarish hajmi,
yanvar-dekabr mlrd. soʻmda*



*Kichik tadbirkorlik subyektlarining
jami sanoat ishlab chiqarish
hajmidagi ulushi*



*jami sanoat ishlab chiqarish
hajmidagi ulushi %da*



Fargʻona sh.	3 511,9	31,0
Qoʻqon sh.	3 862,1	51,0
Quvasoy sh.	1 053,7	56,7
Margʻilon sh.	1 992,5	95,8
Oltiariq	679,4	74,7
Qoʻshtepa	636,0	22,0
Bagʻdod	994,0	82,6
Buvayda	813,8	100,0
Beshariq	1 157,9	80,3
Quva	495,9	65,7
Uchkoʻprik	2 902,5	69,1
Rishton	302,7	59,2
Soʻx	153,6	100,0
Toshloq	717,2	37,8
Oʻzbekiston	724,6	59,3
Fargʻona t.	383,7	25,5
Dangʻara	1 099,8	83,8
Furqat	710,2	100,0
Yozyovon	366,9	100,0

*Ishlab chiqarish
hajmi, mlrd.soʻmda*

*Jami hajmdagi
ulushi, %da*

Tayyor mahsulotlar, butlovchi qismlar va materiallar ishlab chiqarishni mahalliyashtirish dasturining amalga oshirilishi

Mahalliyashtirish darajasi – ishlab chiqarishda ishlatiladigan mahalliy materiallar, mehnat va intellektual resurslarning ulushini belgilaydi; mahalliyashtirish darajasini hisoblashda xarajatlar, soliq to‘lovlari va ishlab chiqarish jarayoniga bevosita aloqador bo‘lmagan boshqa imtiyozlar hisobga olinmaydi.

Viloyatda sanoat mahsulotlari ishlab chiqarishning yuqori o‘shish sur‘atlariga erishishda tayyor mahsulotlar, butlovchi qismlar va materiallar ishlab chiqarishni mahalliyashtirish dasturining amalga oshirilishi ham o‘z ta‘sirini ko‘rsatdi. Mazkur dastur doirasida kiritilgan 174 ta loyiha bo‘yicha 4 161,9 mlrd. so‘mlik mahsulotlar ishlab chiqarildi. Mahalliyashtirish dasturi doirasida ishlab chiqarilgan mahsulotlardan 45,4 mln. AQSH dollari miqdorida eksport qilindi. Shu bilan birga 781 ta yangi ish o‘rinlari yaratildi.

