



FARG'ONA VILOYATI STATISTIKA BOSHQARMASI

FARG'ONA VILOYATIDA XIZMATLAR SOHASINING ASOSIY KO'RSATKICHLARI



2024- yil
yanvar-avgust

Dastlabki ma'lumotlar

Xizmatlar sohasining mamlakat iqtisodiyotidagi ulushini oshirish, joylarda xizmatlar sohasidagi mavjud imkoniyatlardan to'liq foydalanish, xizmat turlarini kengaytirish va sifatini oshirish, tadbirkorlik subyektlarini yanada qo'llab-quvvatlash maqsadida, O'zbekiston Respublikasi Prezidentining 2021- yil 11- maydagi PQ-5113-son qarori bilan "O'zbekiston Respublikasida xizmatlar sohasini rivojlantirishning maqsadli parametrlari" tasdiqlandi va ularning monitoringini olib borish joriy etildi.

Xizmatlar sohasining asosiy ko'rsatkichlari (2024- yil yanvar-avgust)

34,9%



**Xizmatlar sohasidagi
korxonalar va
tashkilotlar
ulushi**

4 937,2
ming so'm



**Aholi jon
boshiga
xizmatlar
hajmi**

65,1%

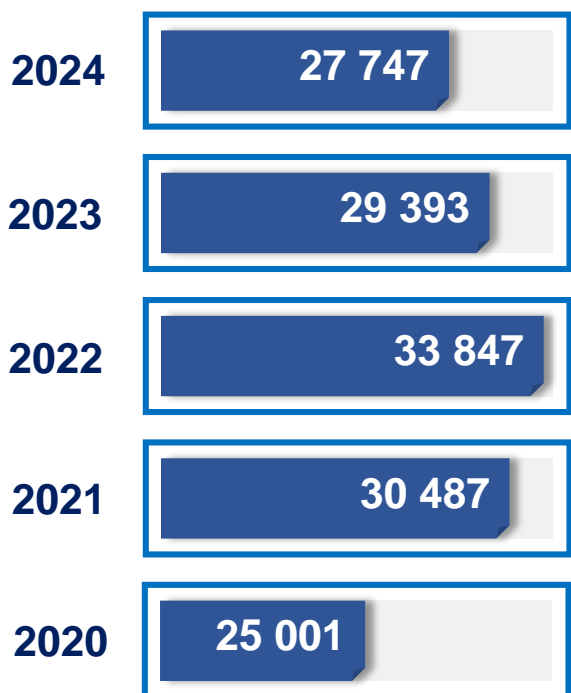


**Xizmatlar sohasida
kichik tadbirkorlikning
ulushi**



Xizmatlar sohasi bu – korxonalar, tashkilotlar, shuningdek, jismoniy shaxslar tomonidan ko'rsatiladigan turli xil xizmat turlarini takror ko'rsatishni o'z ichiga olgan umumlashtiruvchi kategoriyadir. Bu tijorat, professional va iste'mol xizmatlarini ko'rsatishga ixtisoslashgan mamlakatning iqtisodiy sektoridir.

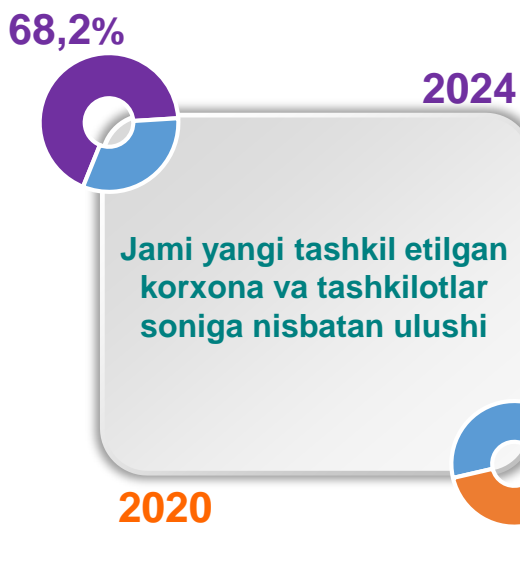
Soni, birlikda



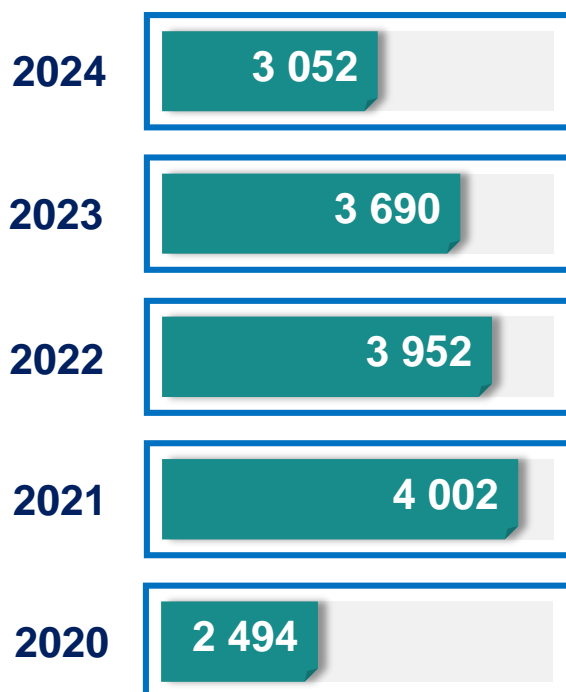
Xizmatlar sohasida faoliyat ko'rsatayotgan korxonalar va tashkilotlar (1-sentabr holatiga ko'ra)



Xizmatlar sohasida yangi tashkil etilgan korxonalar va tashkilotlar (yanvar-avgust)



Soni, birlikda



Xizmatlar sohasida faoliyat ko'rsatayotgan kichik tadbirkorlik subyektlari

(1- sentabr holatiga ko'ra)

67,9%



2024

Jami faoliyat ko'rsatayotgan korxonalar va tashkilotlar soniga nisbatan ulushi

2020



59,1%

Soni, birlikda

2024

21 524

2023

23 308

2022

27 623

2021

24 416

2020

19 101

Soni, birlikda

2024

2 910

2023

3 561

2022

3 778

2021

3 830

2020

2 394

Xizmatlar sohasida yangi tashkil etilgan kichik tadbirkorlik subyektlari

(yanvar-avgust)

67,2%

2024



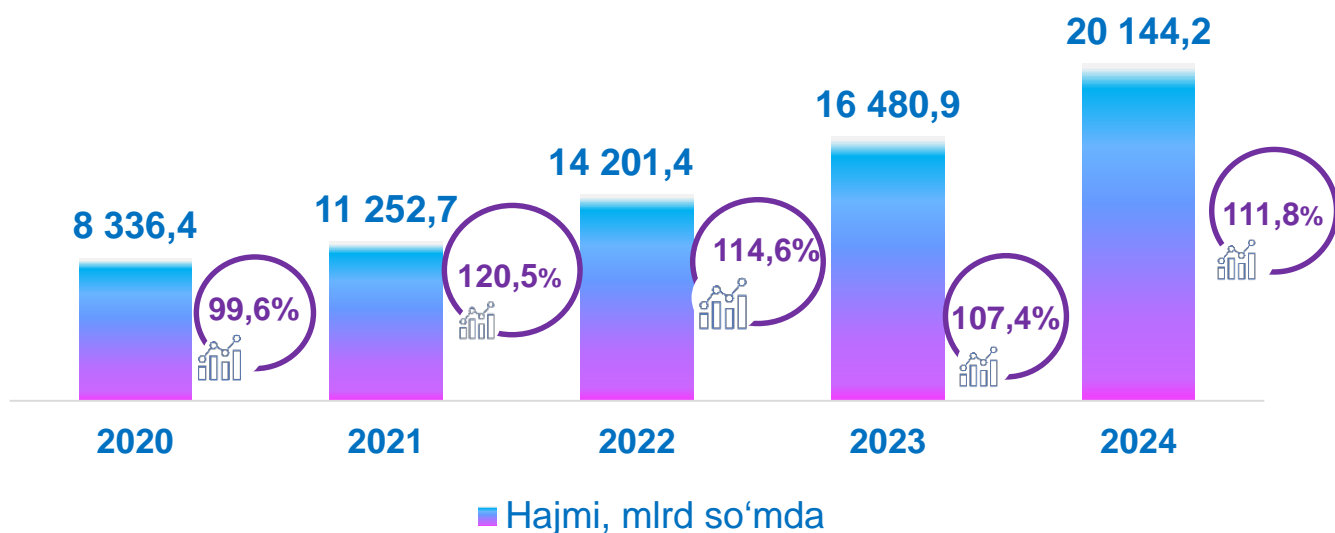
Jami yangi tashkil etilgan korxonalar va tashkilotlar soniga nisbatan ulushi

2020

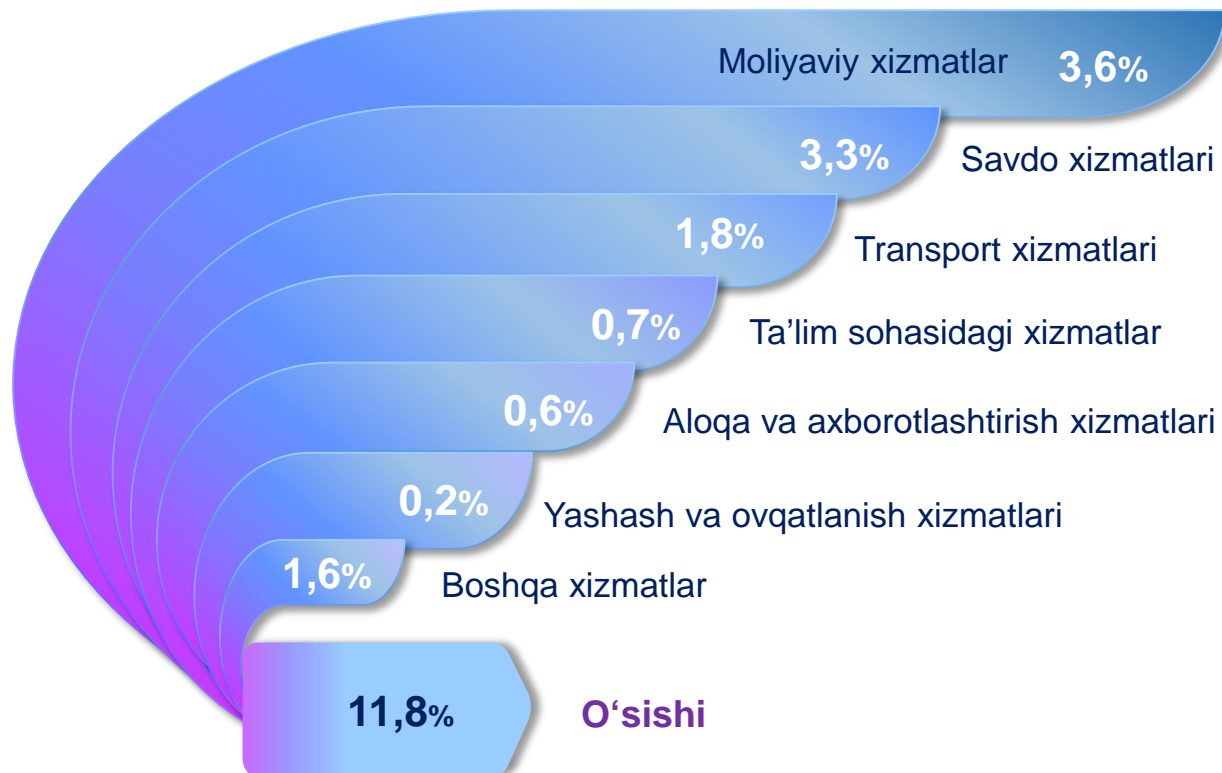


60,0%

Xizmatlar sohasining asosiy ko'rsatkichlari dinamikasi ¹⁾ (yanvar-avgust)



Ko'rsatilgan bozor xizmatlari umumiy hajmining o'sishiga xizmat turlarining qo'shgan hissasi (2024- yil yanvar-avgust)



¹⁾ Shu va keyingi o'rinlarda 2020-2023- yillar ko'rsatkichlari har bir keyingi yil metodologiyasiga muvofiq qayta ko'rib chiqilgan

Hududlar kesimida xizmatlar sohasining asosiy ko'rsatkichlari (2024- yil yanvar-avgust)

| Hudud | Hajmi, mlrd so'mda | Ulushi, % da | O'sish sur'ati, % da |
|--------------------------|-----------------------|-----------------|----------------------------|
| Farg'ona viloyati | 20 144,2 | 100,0 | 111,8 |
| Farg'ona shahar | 6 436,3 | 31,8 | 113,4 |
| Qo'qon shahar | 3 523,3 | 17,5 | 112,3 |
| Quvasoy shahar | 444,9 | 2,2 | 109,5 |
| Marg'ilon shahar | 1 701,4 | 8,4 | 110,4 |
| Oltiariq tumani | 844,3 | 4,2 | 110,9 |
| Qo'shtepa tumani | 449,3 | 2,2 | 110,4 |
| Bag'dod tumani | 428,9 | 2,1 | 110,9 |
| Buvayda tumani | 838,5 | 4,2 | 113,6 |
| Beshariq tumani | 518,0 | 2,6 | 110,5 |
| Quva tumani | 525,8 | 2,6 | 110,0 |
| Uchko'prik tumani | 751,0 | 3,7 | 112,4 |
| Rishton tumani | 575,0 | 2,9 | 110,1 |
| So'x tumani | 243,2 | 1,2 | 110,0 |
| Toshloq tumani | 620,4 | 3,1 | 109,1 |
| O'zbekiston tumani | 460,5 | 2,3 | 110,4 |
| Farg'ona tumani | 635,8 | 3,2 | 110,7 |
| Dang'ara tumani | 458,9 | 2,3 | 110,4 |
| Furqat tumani | 315,7 | 1,6 | 110,0 |
| Yozyovon tumani | 373,1 | 1,9 | 109,2 |

¹⁾ hududlar bo'yicha taqsimlanmagan hajmlarni hisobga olgan holda

Ko'rsatilgan bozor xizmatlari hajmi iste'molchilarga (yuridik va jismoniy shaxslarga, shu jumladan norezidentlarga) ma'lum vaqt davomida ko'rsatiladigan xizmatlar qiymati (narxi)ni aks ettiradi.

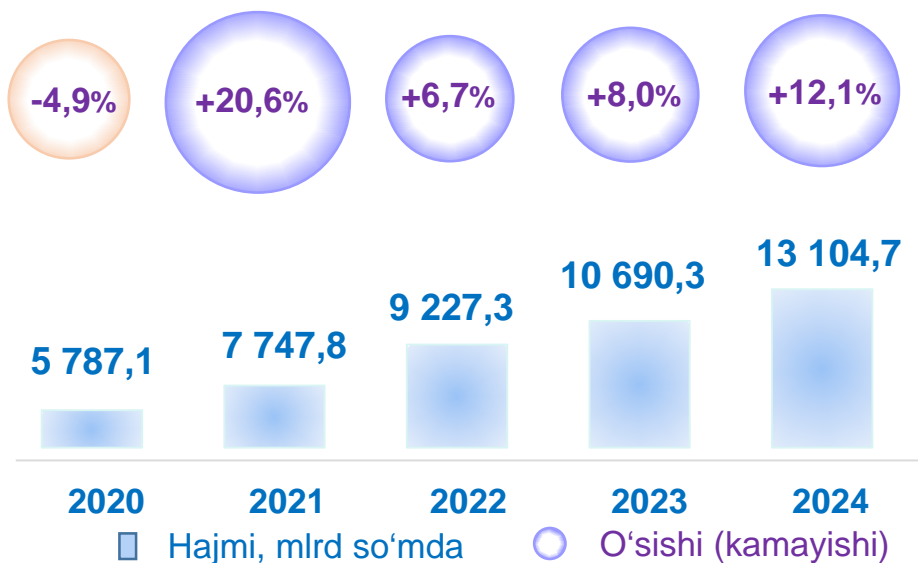
Aholi jon boshiga bozor xizmatlarining asosiy ko'rsatkichlari dinamikasi (yanvar-avgust)



Hududlar kesimida aholi jon boshiga xizmatlar hajmi (2024- yil yanvar-avgust)

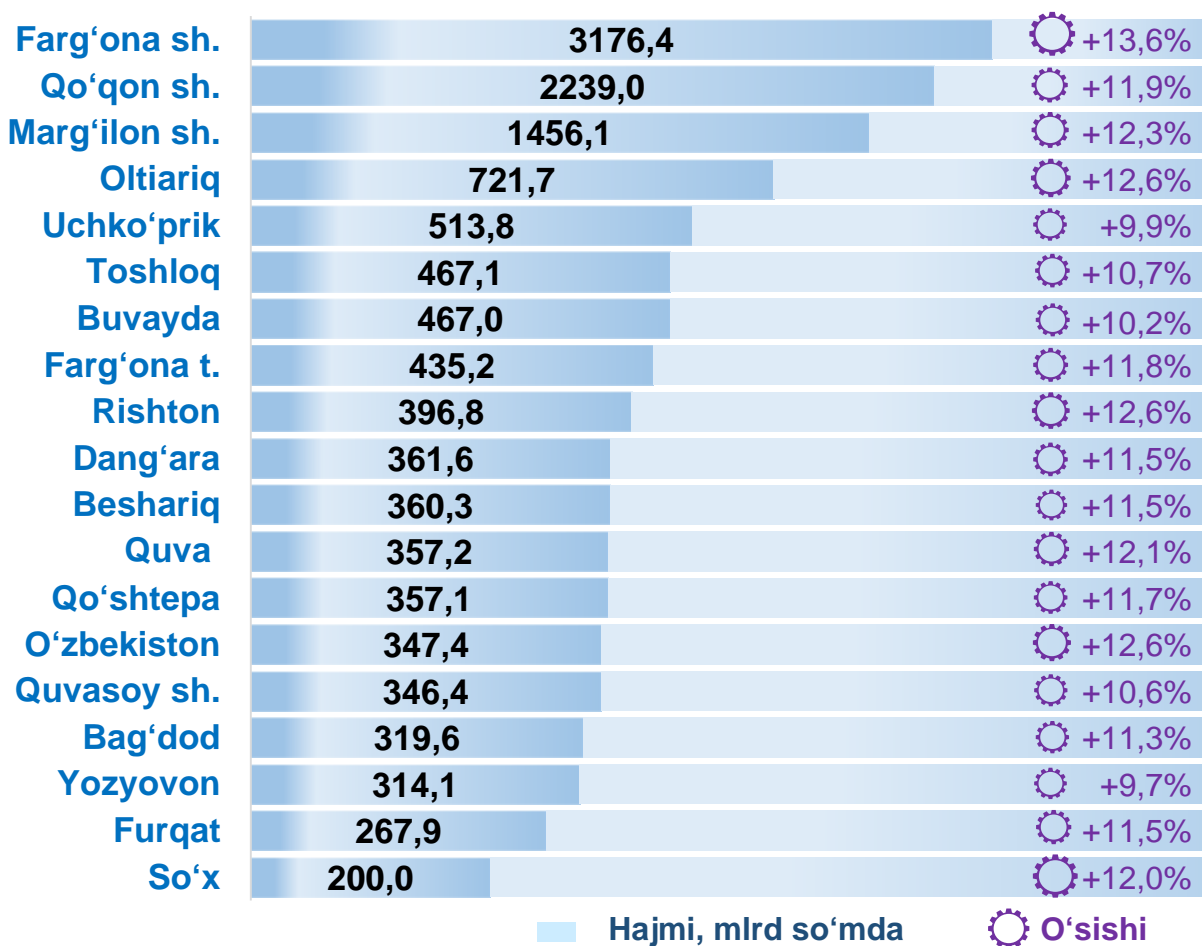
| Hudud nomi | Hajmi, ming so'mda | O'sish sur'ati |
|---------------|--------------------|----------------|
| Farg'ona sh. | 19 908,1 | +10,9 % |
| Qo'qon sh. | 11 380,1 | +10,6 % |
| Marg'ilon sh. | 6 685,1 | +7,5 % |
| Quvasoy sh. | 4 378,5 | +7,2 % |
| Oltiariq | 3 678,9 | +8,6 % |
| Buvayda | 3 374,3 | +10,9 % |
| Yozyovon | 3 101,2 | +6,9 % |
| Uchko'prik | 3 094,4 | +9,9 % |
| So'x | 2 884,7 | +7,4 % |
| Farg'ona t. | 2 857,6 | +8,4 % |
| Toshloq | 2 838,0 | +7,4 % |
| Rishton | 2 638,8 | +7,8 % |
| Dang'ara | 2 578,1 | +7,8 % |
| Furqat | 2 472,0 | +7,6 % |
| Qo'shtepa | 2 146,5 | +8,0 % |
| Beshariq | 2 126,5 | +8,5 % |
| O'zbekiston | 1 940,6 | +7,8 % |
| Quva | 1 899,7 | +8,1 % |
| Bag'dod | 1 832,3 | +8,5 % |

Xizmatlar sohasida kichik tadbirkorlikning asosiy ko'rsatkichlari dinamikasi (yanvar-avgust)



Ko'rsatilgan bozor xizmatlarining umumiy hajmida kichik korxonalar subyektlarining ulushi **53,1** foizni, shu jumladan, **21,5** foizni kichik tadbirkorlik va mikrofirmalarning ulushi tashkil etdi.

Hududlar kesimida xizmatlar sohasida kichik tadbirkorlik (2024- yil yanvar-avgust holatiga)



Xizmatlar sohasining turlari bo'yicha asosiy ko'rsatkichlari

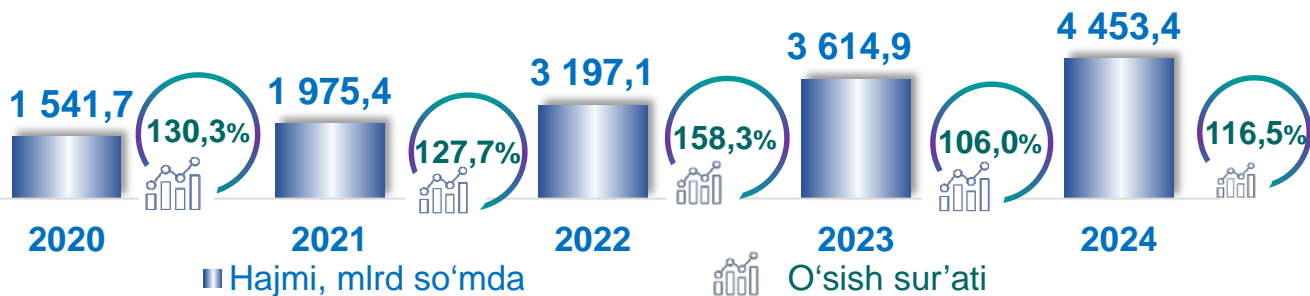
(2024- yil yanvar-avgust holatiga)

| Nomi | Hajmi, mlrd so'mda | Ulushi, % da | O'sish sur'ati, % da |
|--|-----------------------|-----------------|-------------------------|
| Xizmatlar – jami | 20 144,2 | 100,0 | 111,8 |
| shu jumladan: | | | |
| Aloqa va axborotlashtirish xizmatlari | 1 073,8 | 5,3 | 111,7 |
| Moliyaviy xizmatlar | 4 453,4 | 22,1 | 116,5 |
| Transport xizmatlari | 3 626,0 | 18,0 | 109,9 |
| shu jumladan: avtotransport xizmatlari | 3 296,2 | 16,4 | 109,8 |
| Yashash va ovqatlanish xizmatlari | 540,1 | 2,7 | 108,9 |
| Savdo xizmatlari | 5 945,4 | 29,5 | 111,1 |
| Ko'chmas mulk bilan bog'liq xizmatlar | 488,0 | 2,4 | 114,7 |
| Ta'lim sohasidagi xizmatlar | 872,0 | 4,3 | 117,3 |
| Sog'liqni saqlash sohasidagi xizmatlar | 456,3 | 2,3 | 101,3 |
| Ijara xizmatlari | 416,3 | 2,1 | 106,6 |
| Kompyuter va maishiy tovarlarni ta'mirlash bo'yicha xizmatlar | 528,7 | 2,6 | 109,7 |
| Shaxsiy xizmatlar | 1 045,6 | 5,2 | 110,1 |
| Me'morchilik, muhandislik izlanishlari, texnik sinovlar va tahlil sohasidagi xizmatlar | 152,2 | 0,8 | 107,6 |
| Boshqa xizmatlar | 546,4 | 2,7 | 105,3 |

Tarmoqlar tasniflagichining belgilangan xalqaro standartlariga o'tish munosabati bilan O'zbekiston Respublikasida xizmatlar sohasini rivojlantirish Dasturining maqsadli parametrlariga kiritilgan xizmatlarning asosiy turlarini guruhlash, G dan S gacha bo'lgan bo'limlar bo'yicha xizmatlar bilan bog'liq qism va iqtisodiy faoliyat turlari bo'yicha mahsulotlar (tovarlar, ishlar, xizmatlar) Statistik tasniflagichi (MST)ga ko'ra muvofiqlashtirildi.

Moliyaviy xizmatlar dinamikasi

(yanvar-avgust)



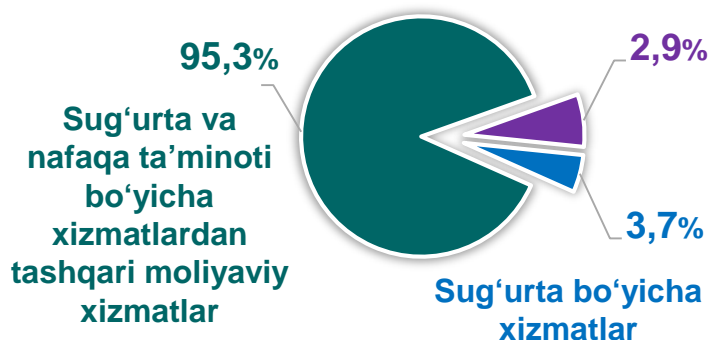
Hududlar kesimida moliyaviy xizmatlar (2024- yil yanvar-avgust, mlrd. so'mda)

| | |
|---------------|---------|
| Farg'ona sh. | 2 117,3 |
| Qo'qon sh. | 1 008,4 |
| Buvayda | 336,2 |
| Marg'ilon sh. | 147,1 |
| Beshariq | 99,9 |
| Quva | 92,7 |
| Rishton | 87,1 |
| Uchko'prik | 73,9 |
| Toshloq | 62,0 |
| Quvasoy sh. | 60,4 |
| Bag'dod | 52,5 |
| Oltiariq | 51,9 |
| Dang'ara | 51,1 |
| O'zbekiston | 49,9 |
| Farg'ona t. | 46,6 |
| Qo'shtepa | 37,9 |
| Yozyovon | 28,9 |
| Furqat | 26,6 |
| So'x | 23,0 |

Moliyaviy xizmatlar tarkibi

(2024- yil yanvar-avgust)

Yordamchi moliyaviy faoliyat



Moliyaviy xizmatlarning umumiy hajmida Farg'ona shahrining ulushi **32,9** foizni yoki **2 117,3** mlrd so'mni tashkil etdi. **2023- yilning yanvar-avgust** oyiga nisbatan Toshloq tumanida yuqori o'sish sur'ati **132,2%** ni tashkil etdi.

2024- yilning yanvar-avgust

oyida chakana savdoning ulushi savdo xizmatlari umumiy hajmining deyarli to'rt dan uch qismini, ya'ni **70,6** foizni tashkil etdi.

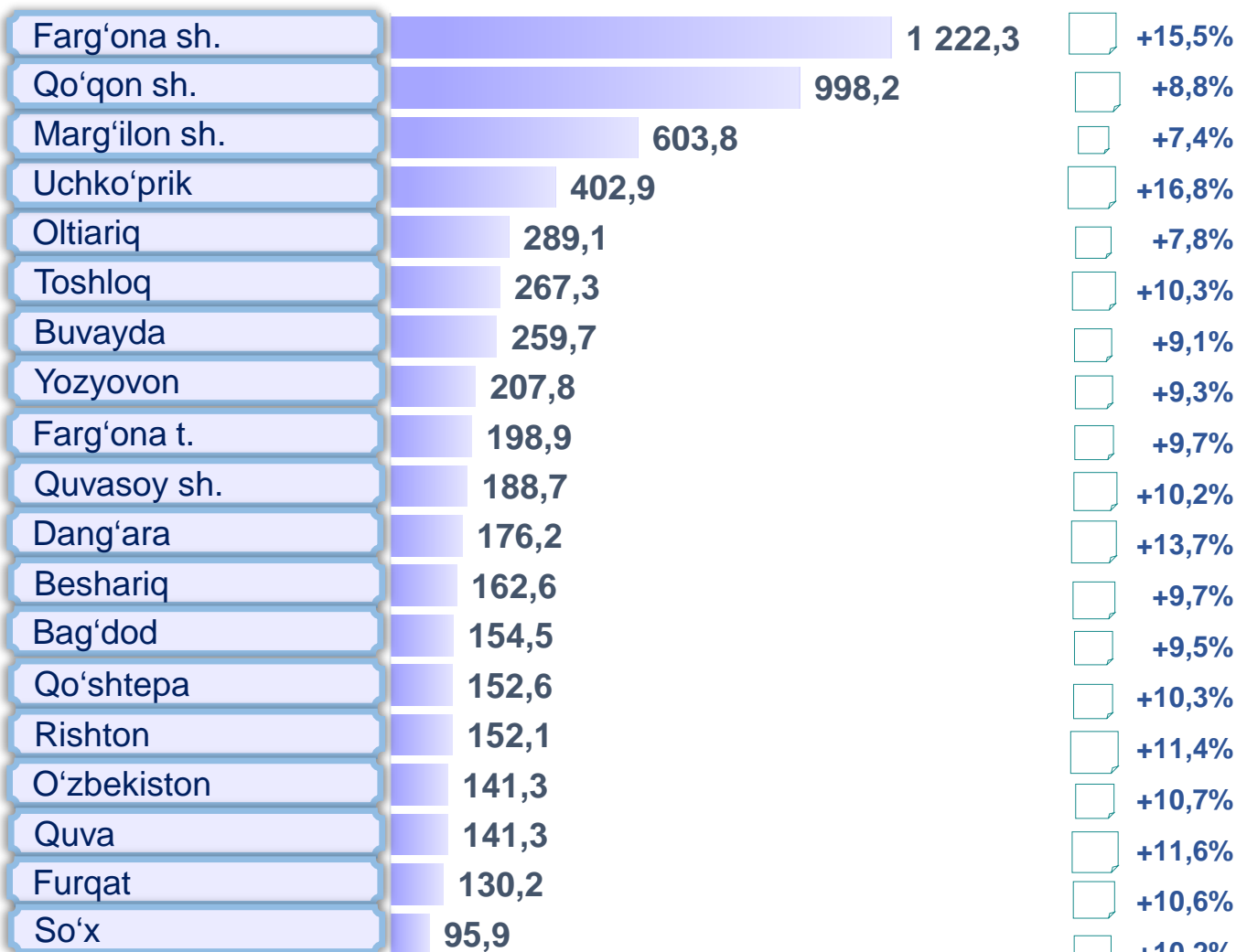
Savdo xizmatlari dinamikasi ¹⁾

(yanvar-avgust)



Hududlar kesimida savdo xizmatlari

(2024- yil yanvar-avgust)



¹⁾ hududlar bo'yicha taqsimlanmagan hajmlarni hisobga olgan holda

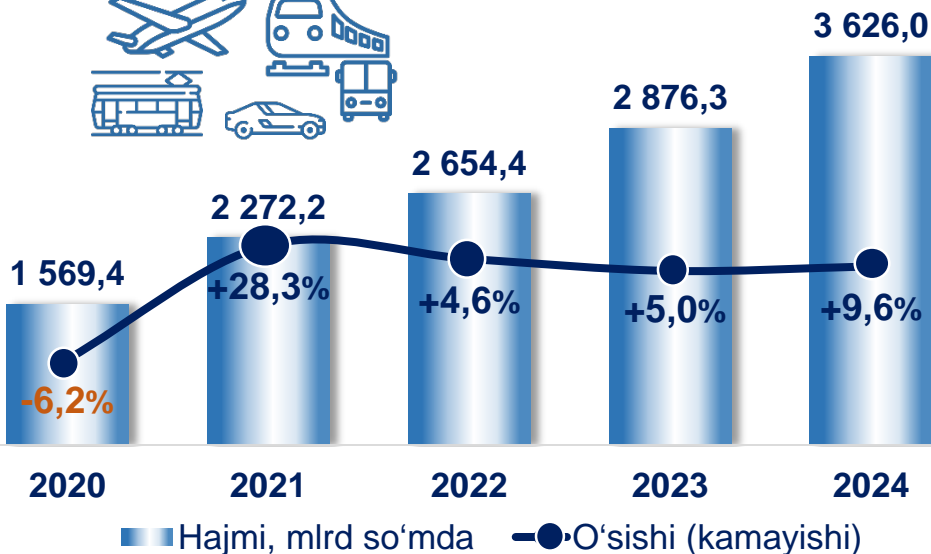

■ Hajmi, mlrd so'mda □ O'sishi

Transport xizmatlarining umumiy hajmida avtomobil transporti xizmatlari ustunlik qiladi – **91,2 %**.

Farg'ona shahrida transport xizmatlari hajmi **980,0** mlrd so'mni tashkil etgan. Mazkur hududda transport xizmatlari hajmining o'sish sur'ati **109,2 %** ni tashkil etgan.

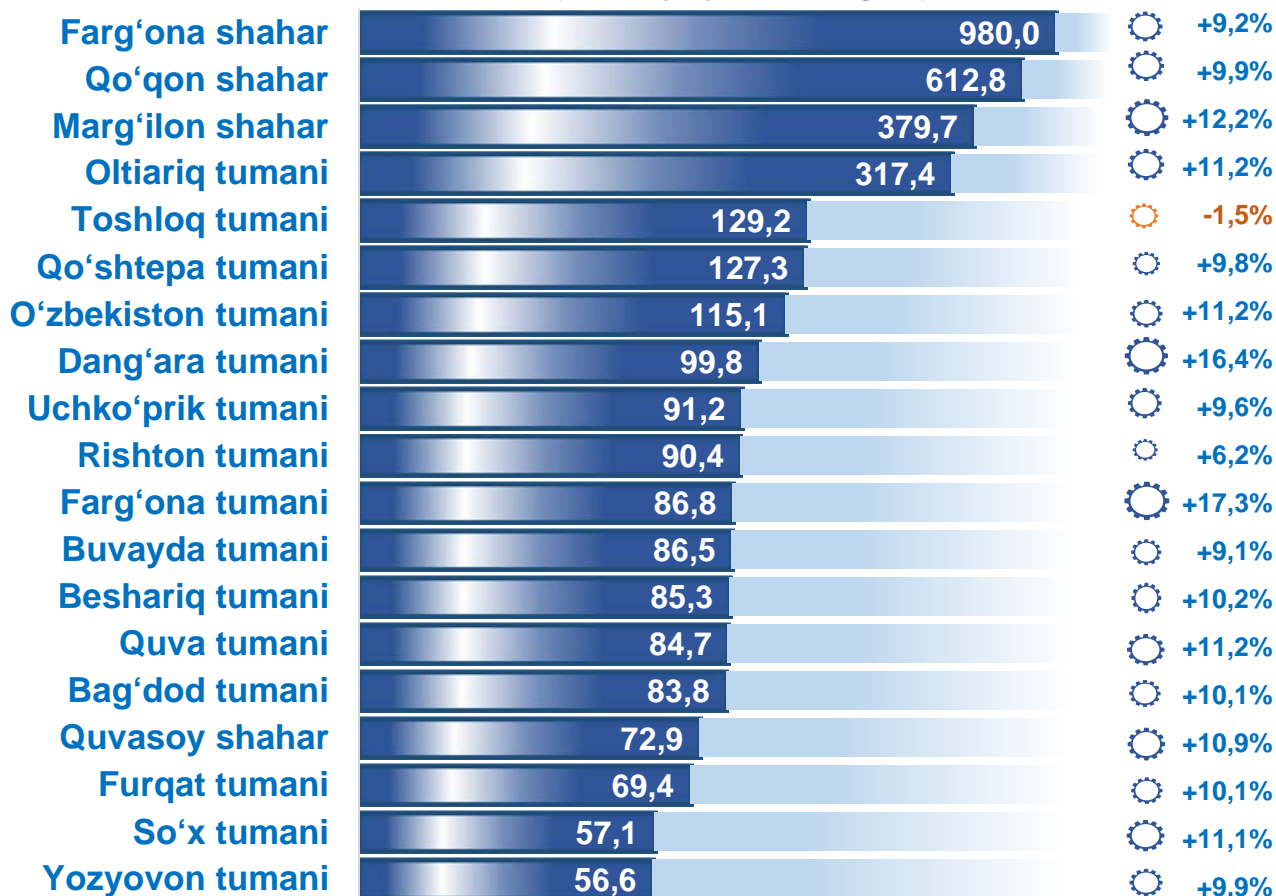
Transport xizmatlari dinamikasi ¹⁾

(yanvar-avgust)



Hududlar kesimida transport xizmatlari

(2024- yil yanvar-avgust)

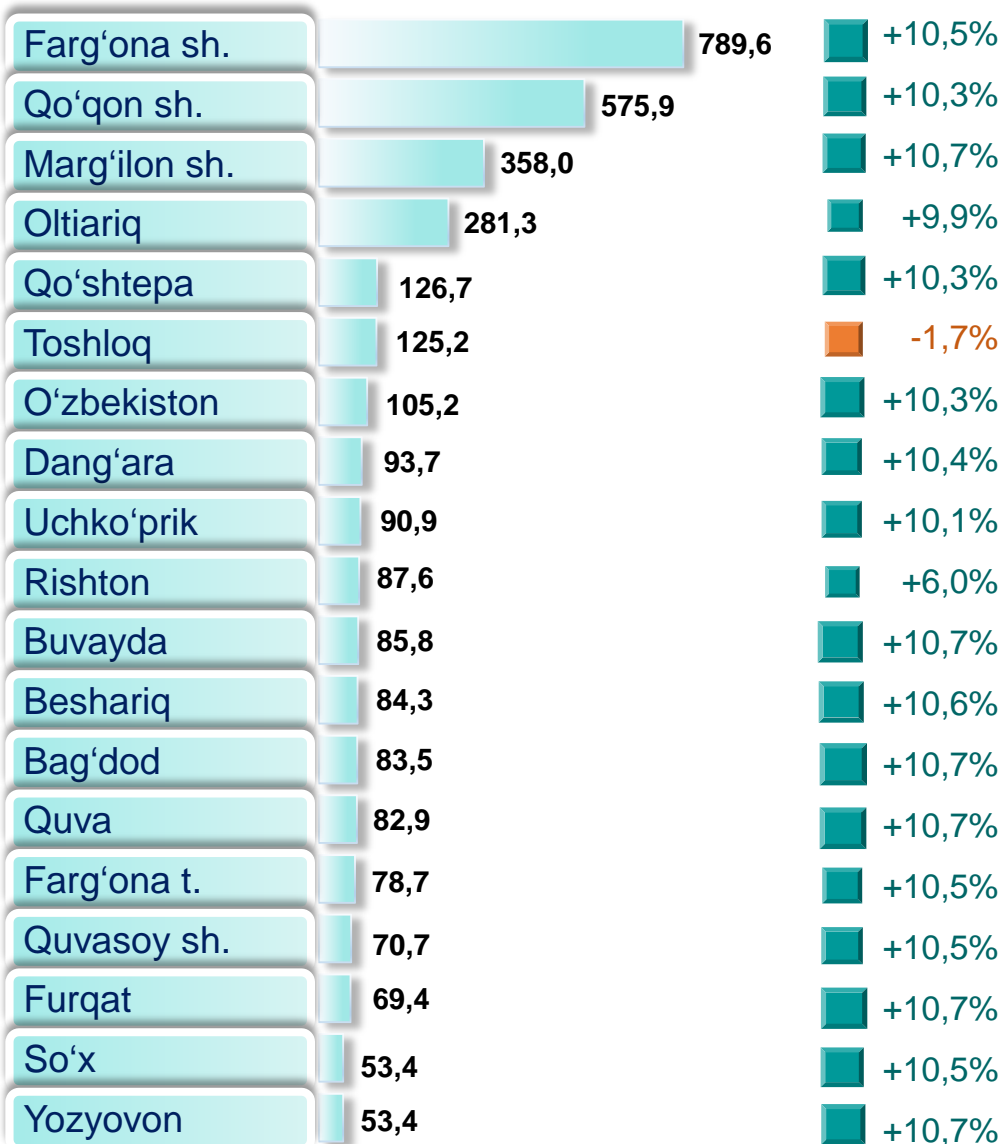
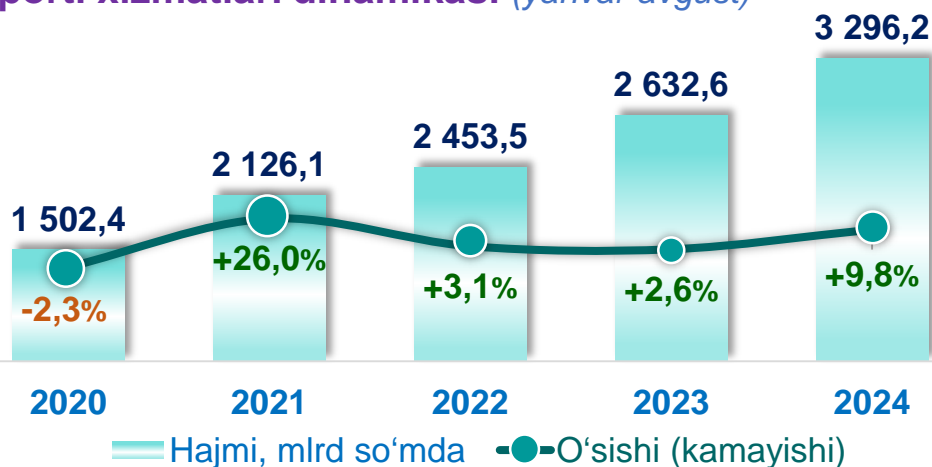


¹⁾ hududlar bo'yicha taqsimlanmagan hajmlarni hisobga olgan holda

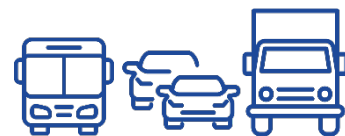
■ Hajmi, mlrd so'mda ⚙️ O'sishi

Avtomobil transporti xizmatlari dinamikasi (yanvar-avgust) ¹⁾

2024- yil yanvar-avgust oyida avtomobil transportida ko'rsatilgan bozor xizmatlari hajmi **3 296,2** mlrd so'mga yetdi. Ko'rsatilgan bozor xizmatlarining umumiy hajmidagi ulushi **16,4 %** ni tashkil etdi.



Hududlar kesimida avtomobil transporti xizmatlari (2024- yil yanvar-avgust)



Transport xizmatlari umumiy hajmida Farg'ona shahrining ulushi **24,0** foizni yoki **789,6** mlrd so'mni tashkil etdi.

2023-yilning yanvar-avgust oyiga nisbatan Marg'ilon shahrida **110,7** foiz yuqori o'sish sur'ati qayd etildi.

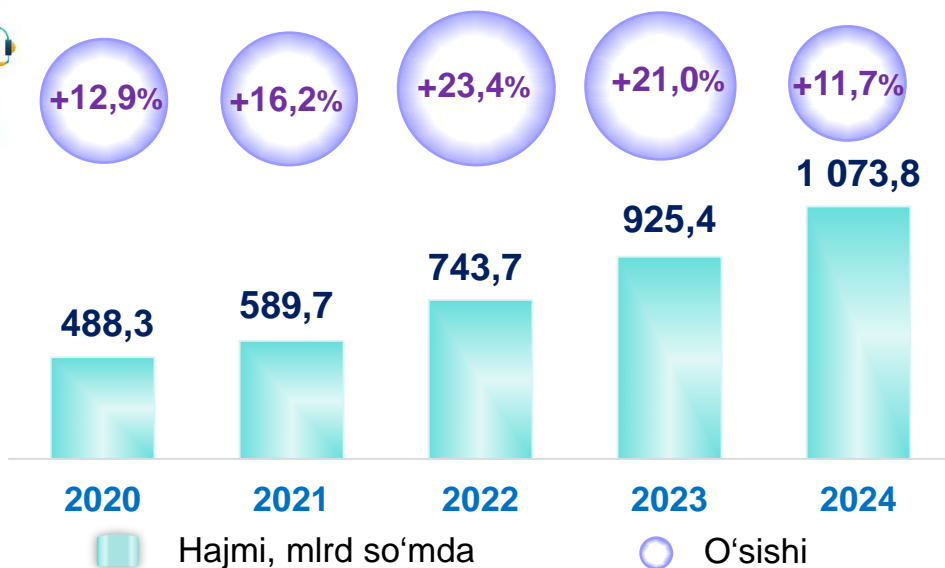
■ Hajmi, mlrd so'mda ● O'sish sur'ati

¹⁾ hududlar bo'yicha taqsimlanmagan hajmlarni hisobga olgan holda

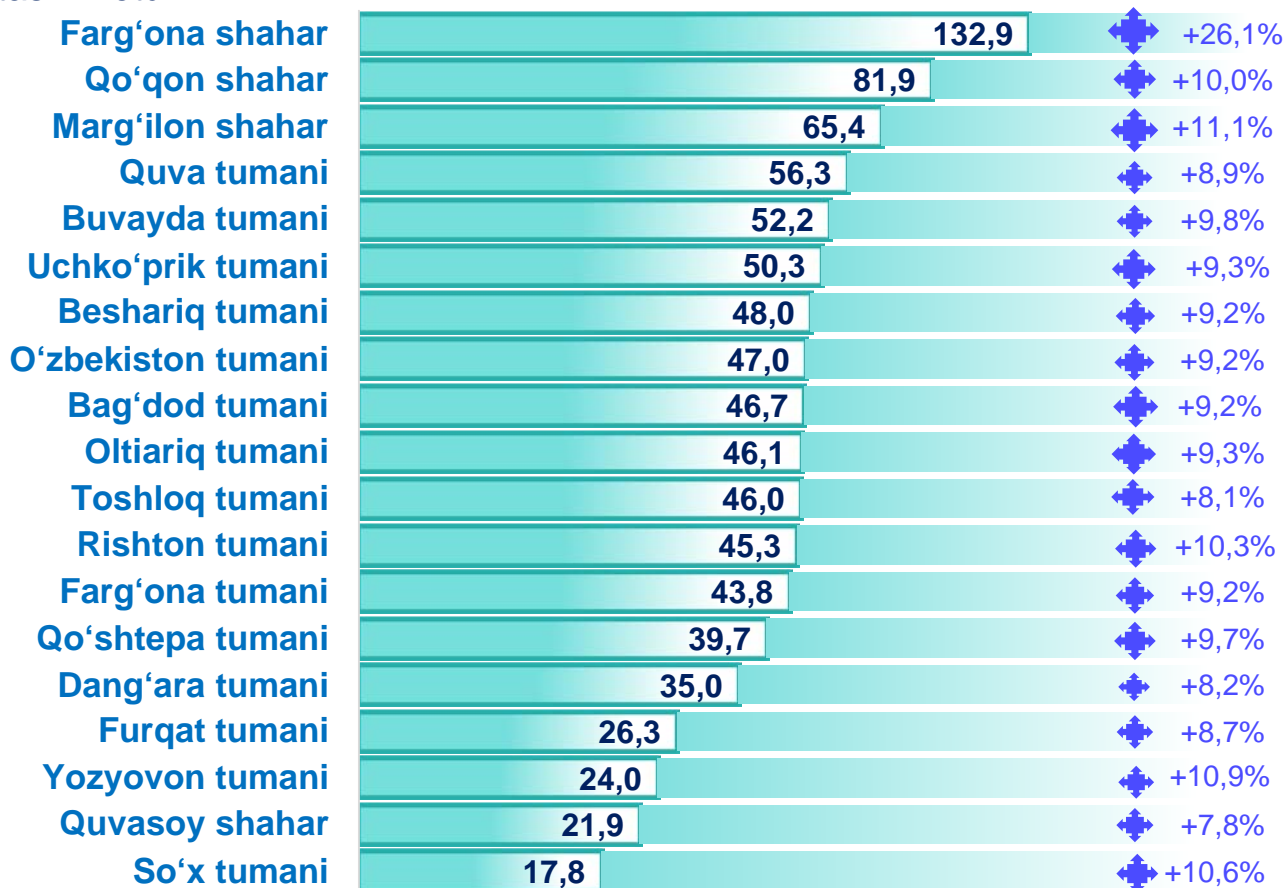


Aloqa va axborotlashtirish xizmatlarining umumiy hajmida eng katta hajmni telekommunikatsiya xizmatlari egallaydi. **2024- yilning yanvar-avgust** oyida ularning ulushi **89,1** foizni tashkil etdi.

Aloqa va axborotlashtirish xizmatlari dinamikasi ¹⁾ (yanvar-avgust)



Hududlar kesimida aloqa va axborotlashtirish xizmatlari (2024- yil yanvar-avgust)



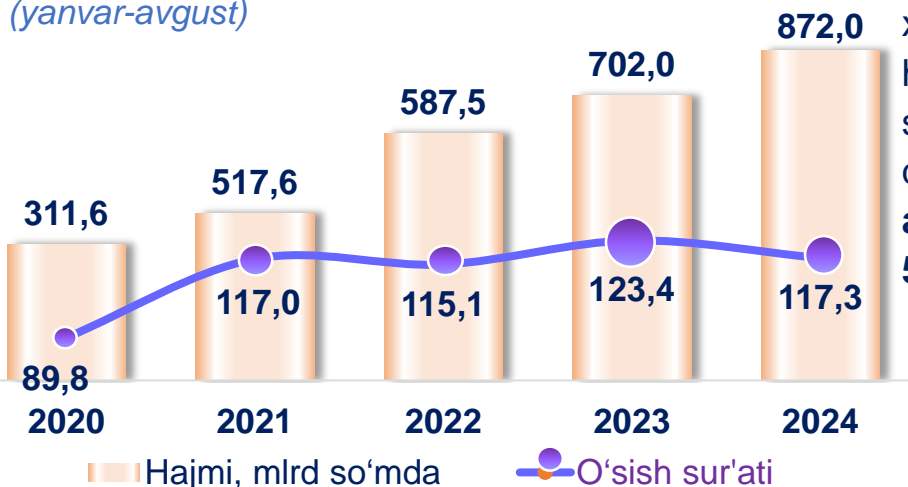
¹⁾ hududlar bo'yicha taqsimlanmagan hajmlarni hisobga olgan holda

Hajmi, mlrd so'mda

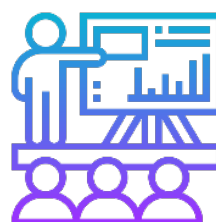
O'sish

Ta'lim sohasidagi xizmatlar dinamikasi

(yanvar-avgust)

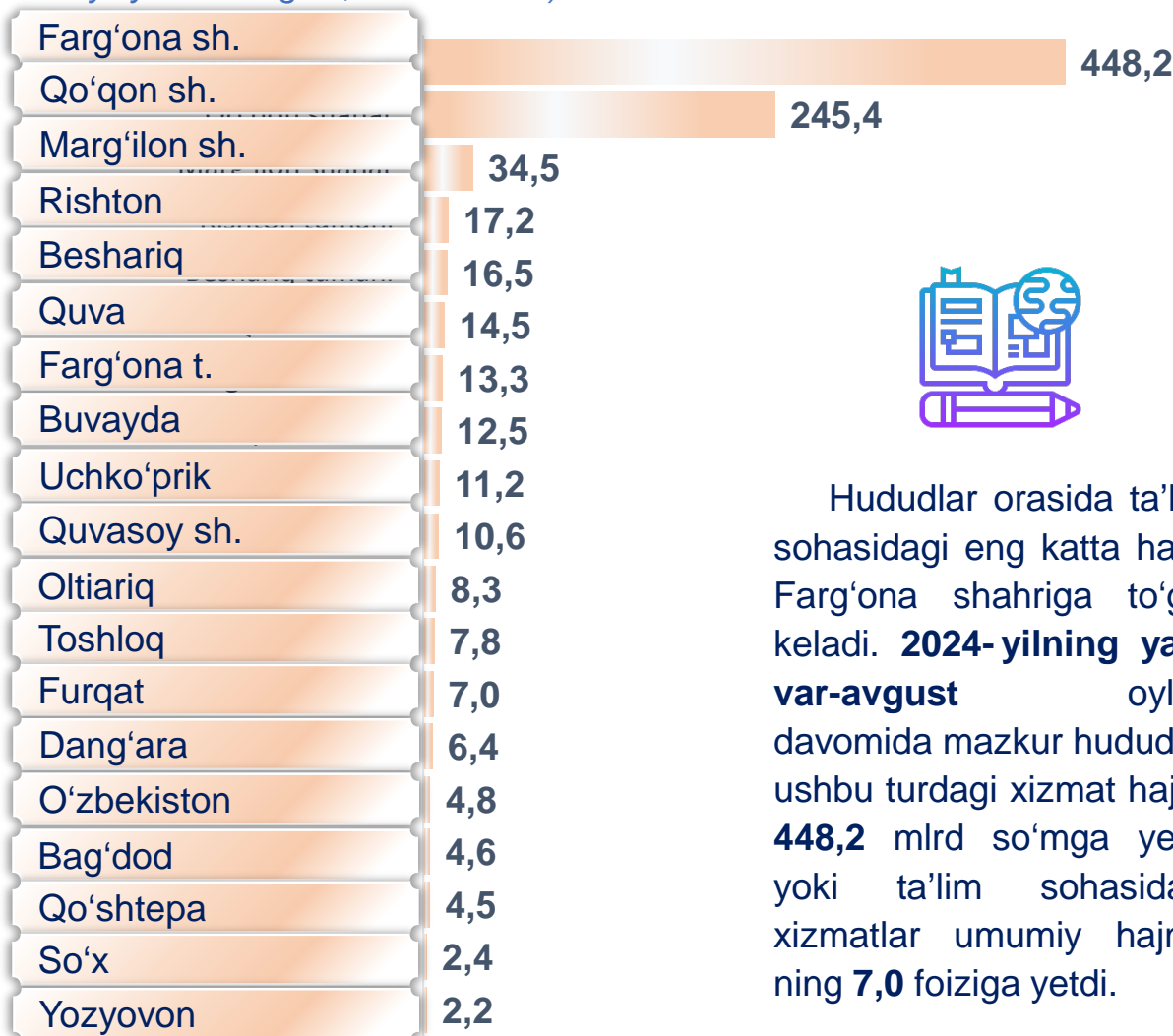


Ta'lim sohasidagi xizmatlarning umumiy hajmida oliy ta'lim sohasidagi xizmatlar ustunlik qilib, **2024- yil yanvar-avgust** oyidagi ulushi **51,6 %** ni tashkil etdi.



Hududlar kesimida ta'lim sohasidagi xizmatlar

(2024- yil yanvar-avgust, mlrd so'mda)

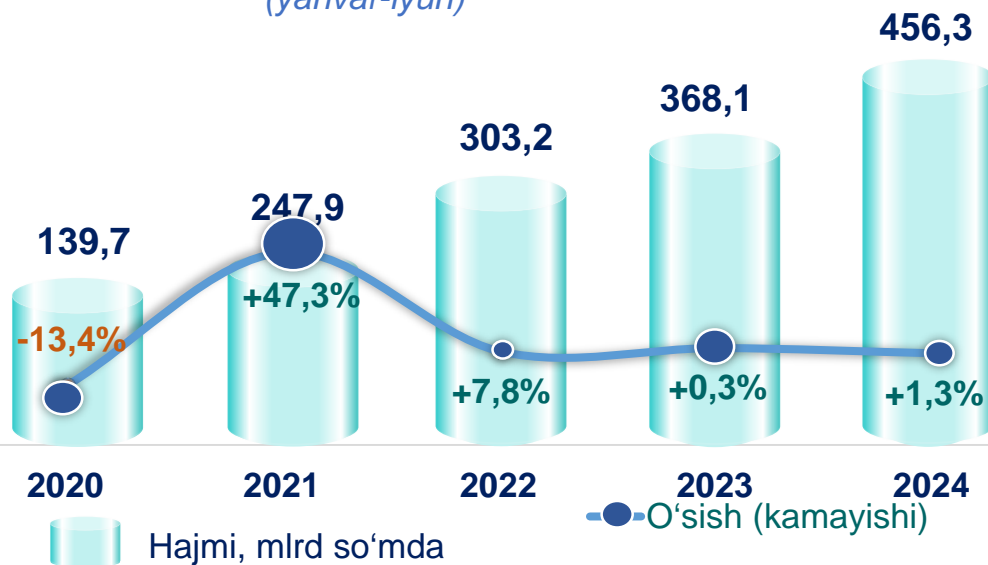


Hududlar orasida ta'lim sohasidagi eng katta hajm Farg'ona shahriga to'g'ri keladi. **2024- yilning yanvar-avgust** oylari davomida mazkur hududda ushbu turdagi xizmat hajmi **448,2** mlrd so'mga yetdi yoki ta'lim sohasidagi xizmatlar umumiy hajmining **7,0** foiziga yetdi.

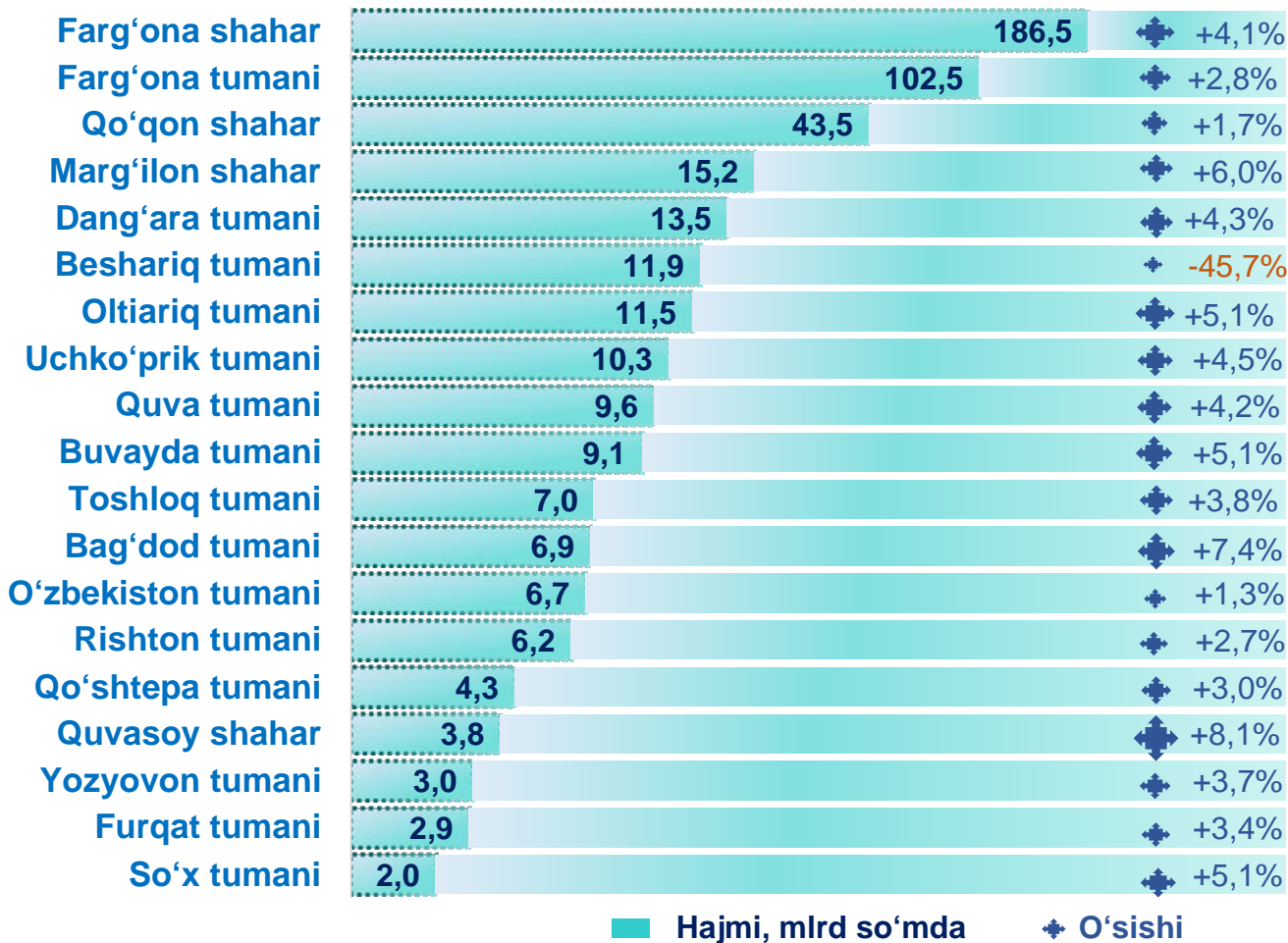
Sog'liqni saqlash sohasidagi xizmatlar dinamikasi

(yanvar-iyun)

2024- yil- ning yanvar-avgust oyida sog'liqni saqlash sohasidagi xizmatlar umumiy hajmi-da shifoxona muassasalarining xizmatlari salmoqli qismni egallaydi. Ularning ulushi 42,2 foizni tashkil etdi.

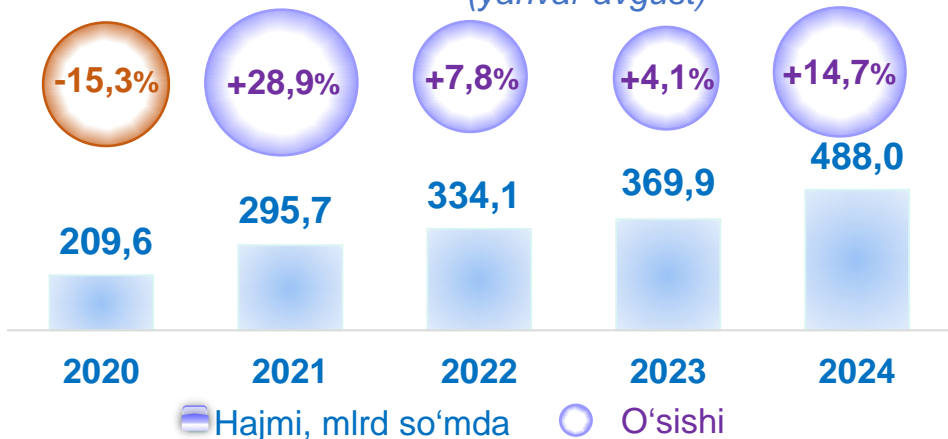


Hududlar kesimida sog'liqni saqlash sohasidagi xizmatlar (2024- yil yanvar-avgust holatiga)



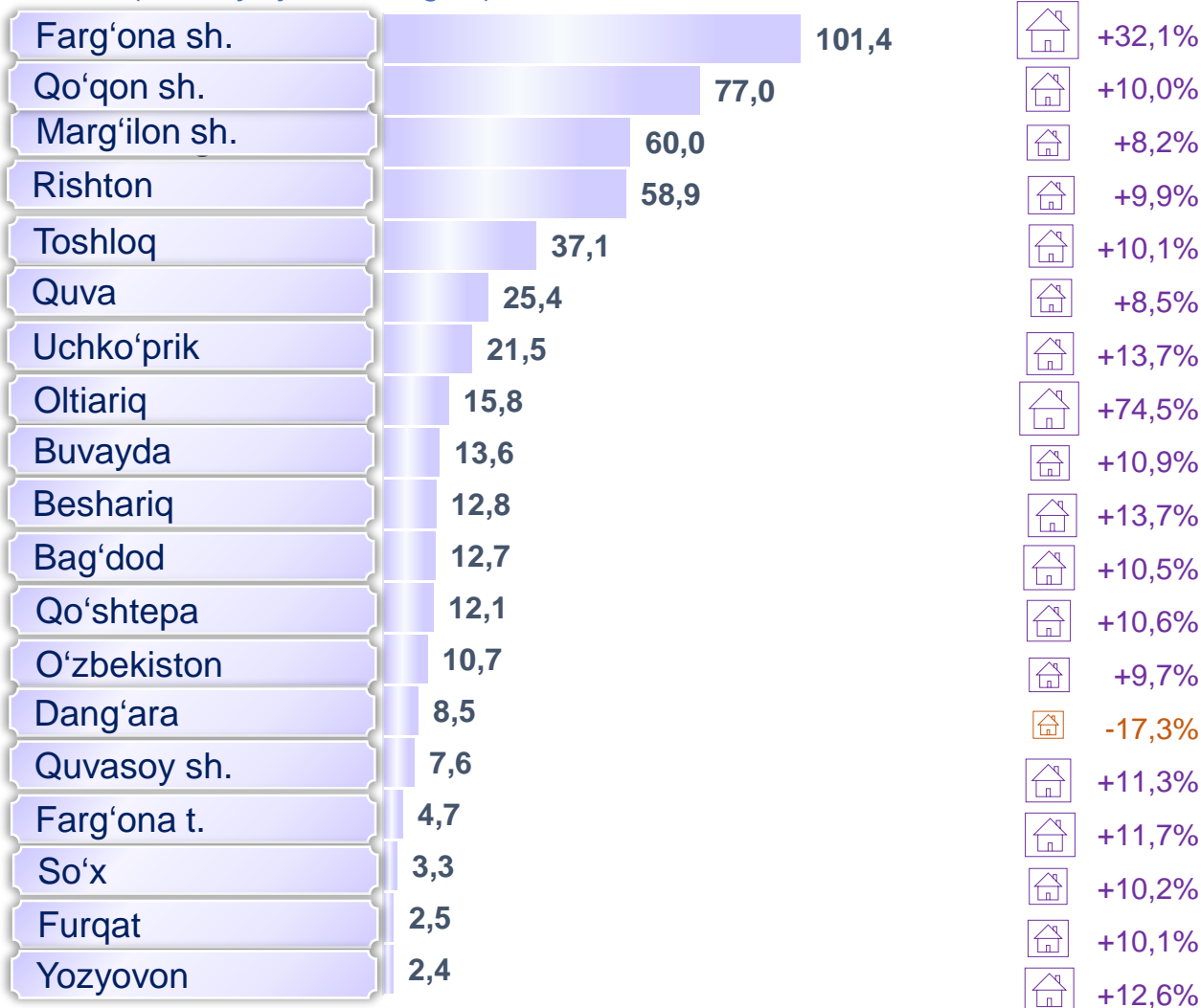
Ko'chmas mulk bilan bog'liq xizmatlar dinamikasi ¹⁾

(yanvar-avgust)



Ko'chmas mulk bilan bog'liq xizmatlarning umumiy hajmida shaxsiy yoki ijaraga olingan ko'chmas mulkni ijaraga berish va boshqarish bo'yicha xizmatlar **93,8** foizni tashkil etdi.

Hududlar kesimida ko'chmas mulk bilan bog'liq xizmatlar (2024- yil yanvar-avgust)



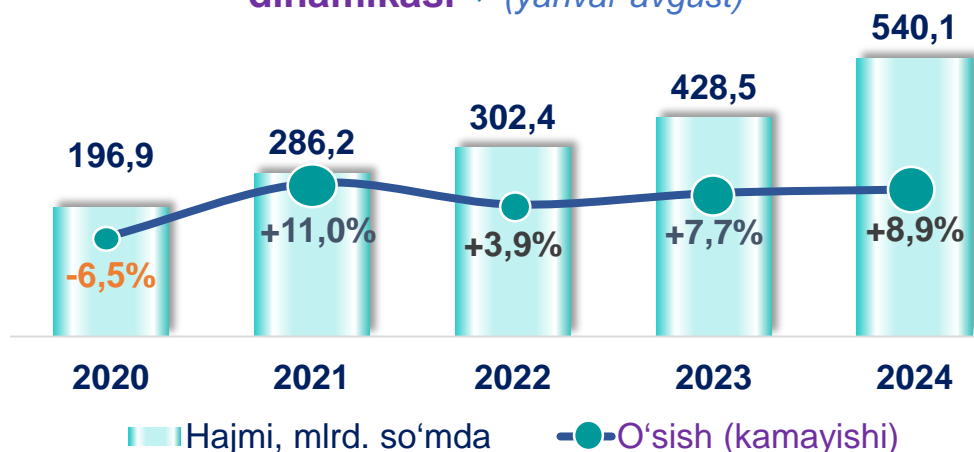
¹⁾ hududlar bo'yicha taqsimlanmagan hajmlarni hisobga olgan holda

■ Hajmi, mlrd so'mda 🏠 O'sish (kamayish)

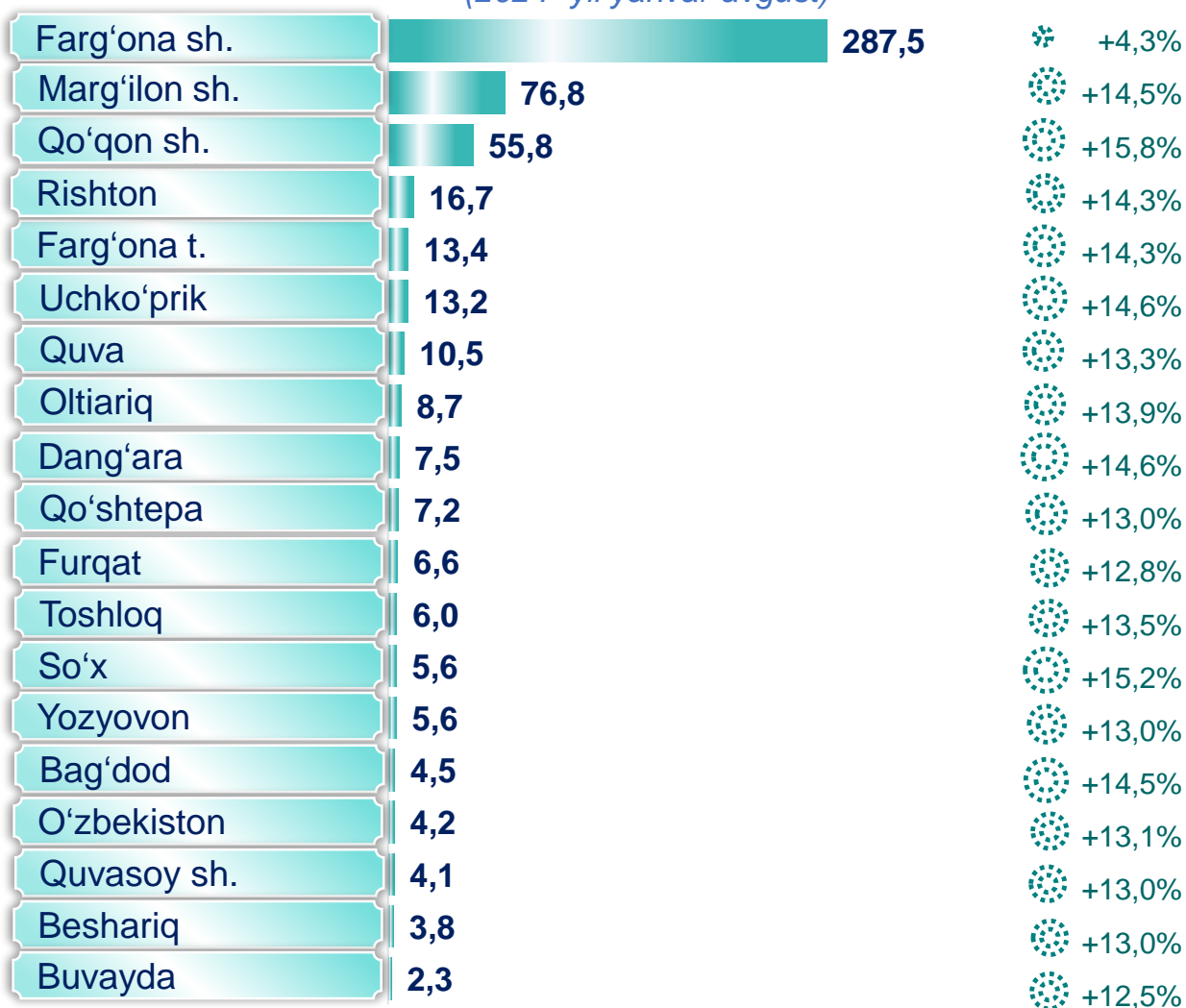
2024- yilning yanvar-avgust

oyida yashash va ovqatlanish bo'yicha xizmatlar tarkibida oziq-ovqat va ichimliklar bilan ta'minlash bo'yicha xizmatlar ustunlik qildi – **84,5** foiz.

Yashash va ovqatlanish bo'yicha xizmatlar dinamikasi ¹⁾ (yanvar-avgust)



Hududlar kesimida yashash va ovqatlanish bo'yicha xizmatlar (2024- yil yanvar-avgust)



¹⁾ hududlar bo'yicha taqsimlanmagan hajmlarni hisobga olgan holda


■ Hajmi, mlrd so'mda ● O'sishi

Ijara xizmatlari dinamikasi ¹⁾

(yanvar-avgust)



Hududlar kesimida ijara xizmatlari (2024- yil yanvar-avgust, mlrd so'mda)

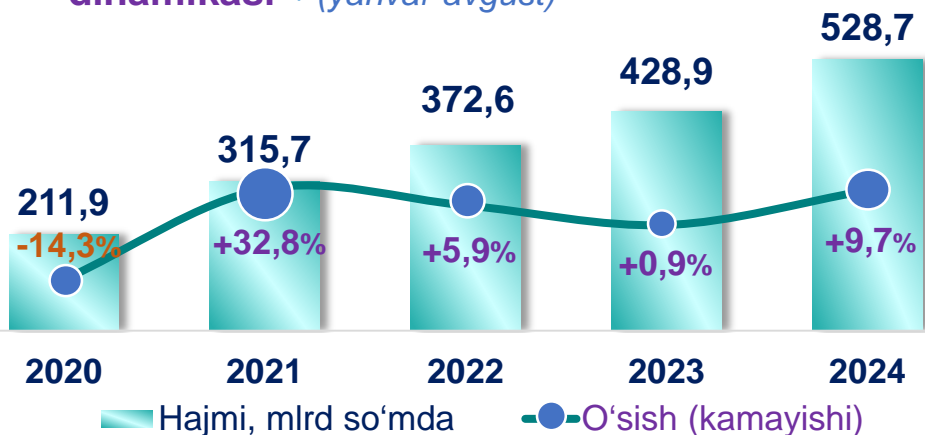


2024-yilning yanvar-avgust oylarida ijara xizmatlari hajmi **356,7** mlrd so'mga yetdi.

Ushbu xizmatlarning umumiy hajmida yengil avtomobillar va yengil avtotransport vositalarining ijarasi bo'yicha xizmatlarning salmoqli qismi – **61,5** foizni tashkil etadi.

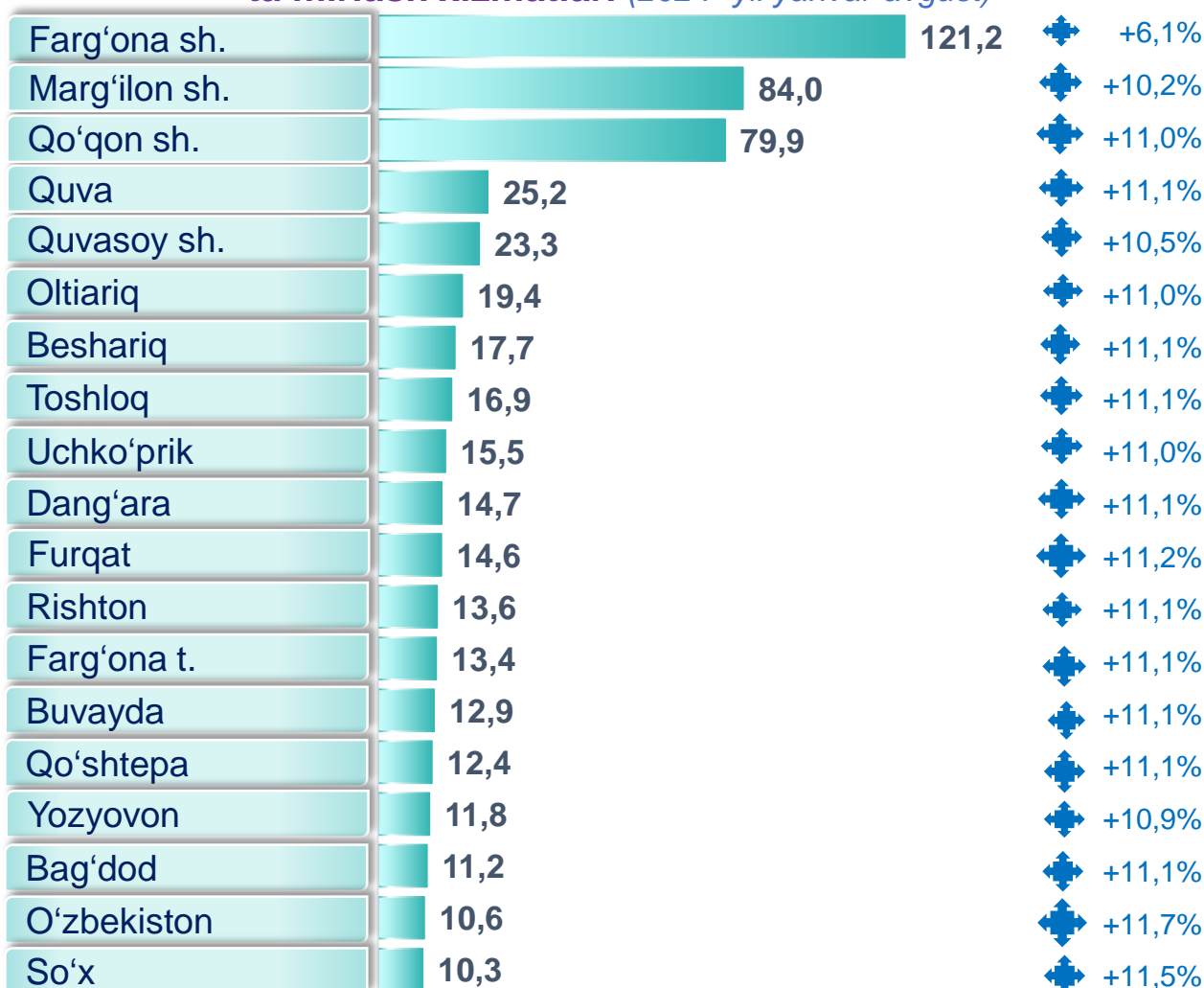
¹⁾ hududlar bo'yicha taqsimlanmagan hajmlarni hisobga olgan holda

Kompyuterlar va maishiy tovarlarni ta'mirlash xizmatlari dinamikasi ¹⁾ (yanvar-avgust)



Boshqa shaxsiy foydalanish buyumlari va maishiy tovarlarni ta'mirlash bo'yicha xizmatlar jami kompyuterlar va maishiy tovarlarni ta'mirlash xizmatlarining **66,5** foizini tashkil etadi.

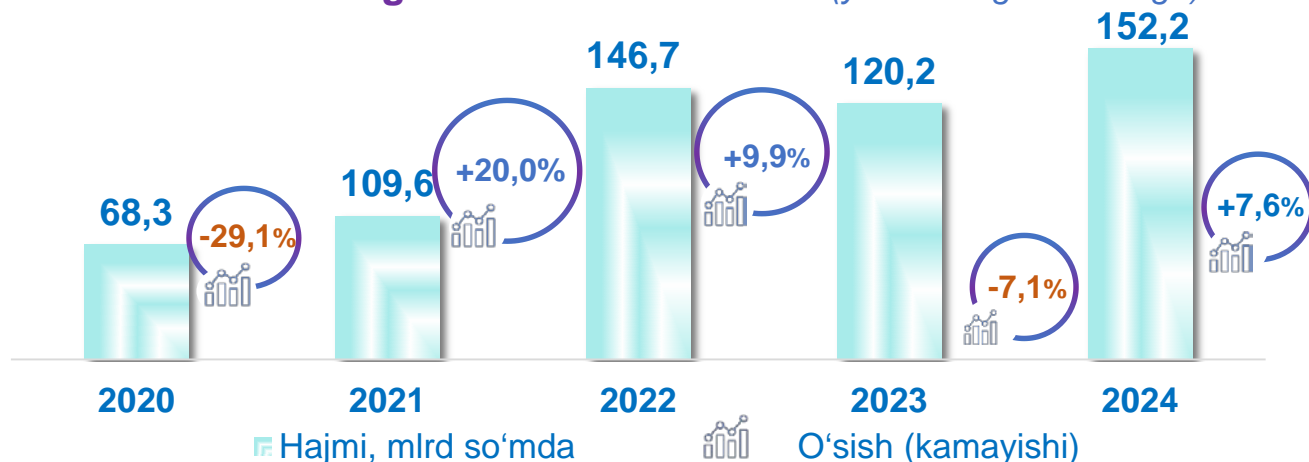
Hududlar kesimida kompyuterlar va maishiy tovarlarni ta'mirlash xizmatlari (2024- yil yanvar-avgust)



¹⁾ hududlar bo'yicha taqsimlanmagan hajmlarni hisobga olgan holda

 Hajmi, mlrd so'mda  O'sish

Me'morchilik, muhandislik izlanishlari, texnik sinovlar va tahlil sohasidagi xizmatlar dinamikasi (yanvar-avgust holatiga)



Hududlar kesimida me'morchilik, muhandislik izlanishlari, texnik sinovlar va tahlil sohasidagi xizmatlar (2024- yil yanvar-avgust holatiga, mlrd so'mda)

| | |
|---------------|-------|
| Farg'ona sh. | 119,6 |
| Qo'qon sh. | 14,4 |
| Quvasoy sh. | 3,5 |
| Farg'ona t. | 2,7 |
| Rishton | 2,6 |
| Toshloq | 1,7 |
| Oltiariq | 1,7 |
| Buvayda | 1,1 |
| Beshariq | 1,1 |
| O'zbekiston | 1,0 |
| Uchko'prik | 0,9 |
| Marg'ilon sh. | 0,6 |
| Quva | 0,6 |
| Bag'dod | 0,3 |
| Dang'ara | 0,3 |
| Qo'shtepa | 0,1 |
| Yozyovon | 0,1 |
| Furqat | 0,0 |
| So'x | 0,0 |



2024- yilning yanvar-avgust oylarida me'morchilik, muhandislik izlanishlari, texnik sinovlar va tahlil sohasidagi xizmatlar hajmi **152,2** mlrd so'mga yetdi.

Ushbu xizmatlarning umumiy hajmida Farg'ona shahrining ulushi **78,6** foizni tashkil etdi.

Moliyaviy xizmatlar hajmi moliyaviy vositachilik hisobidan olingan foizli daromadlar hajmi (xizmatlar uchun belgilangan to'lovlar miqdorida), shuningdek, moliya muassasasi tomonidan ssuda berish yoki depozitni saqlash bo'yicha xizmatlar uchun to'lanadigan haq hisobiga ko'ra olinadi.

Transport xizmatlarining hajmi amaldagi narxlarda transport turlari bo'yicha transport jarayoniga (yuklarni tushirish va yuklash ishlari, transport-ekspeditorlik xizmatlari, transport xizmati va boshqalar) bevosita bog'liq bo'lgan tashish va boshqa faoliyatdan olingan daromad summasi sifatida aniqlanadi.

Avtomobil transporti xizmatlariga temir yo'lda tashishdan tashqari, quruqlikdagi yo'lovchi transportining boshqa xizmatlari, avtomobil transportida yuk tashish bo'yicha xizmatlar va ko'chish bo'yicha xizmatlar kiradi.

Savdo xizmatlari, shu jumladan, elektron savdo xizmatlari hajmi amaldagi narxlardagi yalpi daromad qiymati, ya'ni sotilgan tovarlarning sotib olish va sotish narxlari orasidagi farqining umumiy qiymati sifatida hisobga olinadi. Agar tovarlar boshqa shaxs manfaatlari uchun oldi-sotdi shartnomalari, komissiyalar yoki agentlik shartnomalari asosida sotilgan taqdirda, xizmatlar qiymati mukofot miqdori sifatida aks ettiriladi.

Aloqa va axborotlashtirish xizmatlari hajmi amaldagi narxlarda mazkur sohada xizmat ko'rsatuvchi korxonalarining daromadlari (sotishdan tushgan tushum miqdori) yig'indisi sifatida aniqlanadi.

Telekommunikatsiya xizmatlari bu – ovozli, matnli, ovozli yoki video ma'lumotlarni uzatish kabi telekommunikatsiya va boshqa tegishli xizmatlarni taqdim etish.

“Ta'lim” seksiyasi kunduzgi yoki sirtqi shaklda, shuningdek, Internet tarmog'i va pochta yozishmalari orqali xususiy yoki davlat tomonidan beriladigan turli darajadagi ta'limni va turli kasblarga o'rgatishni o'z ichiga oladi.

Bunga turli darajadagi muntazam maktab tizimi doirasida turli muassasalar tomonidan beriladigan ta'lim, shuningdek, kattalar uchun ta'lim (tayyorlash va qayta tayyorlash kurslari), ta'lim sohasida yordamchi faoliyat va shunga o'xshash boshqalar kiradi.

Ta'lim sohasidagi faoliyatni amalga oshirishda masofaviy o'qitish shaklini ham hisobga olgan holda ko'rsatilgan bozor xizmatlari (kontrakt) qiymati aks ettiriladi.

Sog'liqni saqlash sohasidagi xizmatlar hajmi bu – sog'liqni saqlash muassasalari tomonidan turli xil tibbiy yordam va sanitariya xizmatlari uchun ko'rsatiladigan bozor xizmatlarining qiymatidir.

Oziq-ovqat va ichimliklar bilan ta'minlash bo'yicha xizmatlar – oziq-ovqat mahsulotlari va ichimliklar yetkazib berish bo'yicha qo'yilgan ustamadan tashqari, ovqat tayyorlashda ishlatilgan va qayta ishlanmagan holda sotilgan mahsulotlar qiymatini o'z ichiga oluvchi aylanma qiymatdir.

Yashash bo'yicha xizmatlar hajmi, qisqa muddatli turar joy bilan ta'minlash bo'yicha ko'rsatilgan xizmatlar (mehmonxonalar, otellar, motellar va boshqa turar joylar) qiymatini o'z ichiga oladi.

Ko'chmas mulk bilan bog'liq xizmatlarni ko'rsatishda ko'chmas mulk bilan bog'liq operatsiyalar bo'yicha xizmatlar qiymati, korxonaning shaxsiy, xo'jalik yuritish yoki tezkor boshqaruvidagi, shuningdek, ijaraga olingan ko'chmas mulkni ijaraga berishdan olingan daromadlari aks ettiriladi.

Ijara xizmatlari bo'yicha ishlab chiqarish hajmi mashinalar va asbob-uskunalarni operatorlarsiz ijaraga berish, maishiy jihozlar va shaxsiy ehtiyoj buyumlarini ijaraga berishdan olingan daromad miqdori sifatida aniqlanadi.

Kompyuterlar va maishiy tovarlarni ta'mirlash bo'yicha xizmatlar hajmi bu – kompyuterlar va periferik uskunalarni ta'mirlash va texnik xizmat ko'rsatish kommunikatsiya uskunalari (fakslar, radiostansiyalar)ni ta'mirlash, maishiy elektronika (radiopriyomniklar va televizorlar), uy va bog' uchun uskunalar (gazon o'ruvchi va havo (dam) beruvchi mashina), poyabzal va charm buyumlar, mebel va uy jihozlari, kiyim va aksessuarlar, sport anjomlari, musiqa asboblari va boshqa shaxsiy buyumlar va maishiy tovarlarni ta'mirlashdan tushgan tushum miqdoridir.

Me'morchilik, muhandislik izlanishlari, texnik sinovlar va tahlil sohasidagi xizmatlar hajmi shartnomada nazarda tutilgan talablarga muvofiq loyihalar, izlanishlar, konstruktorlik va texnologik ishlar va ko'rsatilgan xizmatlar, shuningdek, qurilish ishlari ustidan nazorat va boshqa injenerlik xizmatlarining qiymatini o'z ichiga oladi.