



FARG'ONA VILOYATI STATISTIKA BOSHQARMASI

FARG'ONA VILOYATIDA QURILISH ISHLARI

2025- YIL
YANVAR



2025- yilning yanvar oyida, Farg'ona viloyatida jami **715,4** mlrd. so'mlik qurilish ishlari bajarilib, o'sish sur'ati 2024- yilning yanvar oyiga nisbatan **107,5** % ni tashkil etdi.



Qurilish ishlari hajmining tarkibi, % da

Qurilish ishlari hajmi yirik qurilish tashkilotlari, kichik korxonalar va mikrofirmalar hamda norasmiy sektorlarda amalga oshirilgan ishlar tarkibi bo'yicha shakllanadi.

Norasmiy sektor

13,3

Yirik qurilish
tashkilotlari

39,8

Kichik korxonalar
va mikrofirmalar

46,9



Tuman va shaharlar kesimida qurilish faoliyati
bilan shug'ullanayotgan korxonalar va tashkilotlar
to'g'risida ma'lumotlar, *birlikda*

	Holatiga :		o'tgan yilga nisbatan, % da
	01.02.2024- y.	01.02.2025- y.	
Farg'ona viloyati :	2947	2115	77,8
Farg'ona sh.	792	601	76,9
Qo'qon sh.	242	182	69,7
Quvasoy sh.	102	74	75,6
Marg'ilon sh.	234	157	77,0
Oltiariq t.	140	98	96,6
Qo'shtepa t.	85	61	72,6
Bag'dod t.	122	82	73,1
Buvayda t.	84	50	63,6
Beshariq t.	79	42	80,6
Quva t.	131	80	84,0
Uchko'prik t.	163	117	79,1
Rishton t.	98	78	98,0
So'x t.	74	58	92,5
Toshloq t.	134	97	93,1
O'zbekiston t.	74	46	54,4
Farg'ona t.	126	100	88,1
Dang'ara t.	98	66	64,9
Furqat t.	70	42	77,8
Yozyovon t.	99	84	92,5

2025- yil 1- fevral holatiga ko'ra
Farg'ona viloyatida
faoliyat ko'rsatayotgan qurilish
korxonalari ulushi, % da



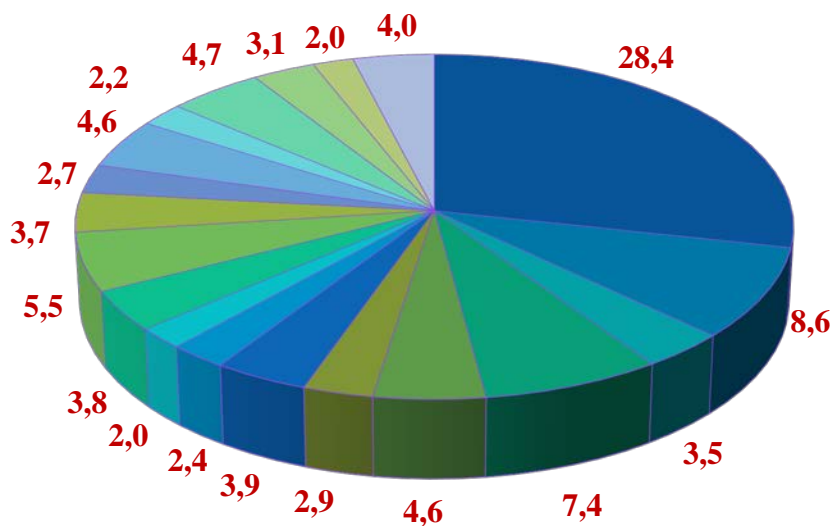
Farg'ona sh. (28,4 %)



Qo'qon sh. (8,6 %)



Marg'ilon sh. (7,4 %)



- Farg'ona sh.
- Qo'qon sh.
- Quvasoy sh.
- Marg'ilon sh.
- Oltiariq t.
- Qo'shtepa t.
- Bag'dod t.
- Buvayda t.
- Beshariq t.
- Quva t.
- Uchko'prik t.
- Rishton t.
- So'x t.
- Toshloq t.
- O'zbekiston t.
- Farg'ona t.
- Dang'ara t.
- Furqat t.
- Yozyovon t.

	Qurilish ishlari, mlrd. so'm	Shu jumladan:		
		Yirik tashkilotlar	Kichik korxonalar va mikrofirmalar	Norasmiy sektor
Farg'ona viloyati	715,4	95,1	335,5	284,9
shaharlar :				
Farg'ona	155,3	15,3	116,1	23,7
Qo'qon	44,9	0,2	35,2	9,5
Quvasoy	11,9	0,1	7,7	4,1
Marg'ilon	64,1	33,1	20,9	10,1
tumanlar :				
Oltiariq	12,7	0	5,4	7,3
Qo'shtepa	24,3	10,4	6,3	7,6
Bag'dod	9,9	0,3	6,1	3,5
Buvayda	19,8	13,3	1,9	4,6
Beshariq	12,1	0	3,6	8,5
Quva	12,4	0,2	3,3	8,9
Uchko'prik	16,1	0	12,4	3,7
Rishton	7,4	0,4	4,3	2,7
So'x	6,9	0	5,3	1,6
Toshloq	11,9	0	6,5	5,4
O'zbekiston	13,5	0,3	8,5	4,7
Farg'ona	5,8	0,1	4,3	1,4
Dang'ara	13,1	0	8,5	4,6
Furqat	11,7	0	2,1	9,6
Yozyovon	9,2	0	4,7	4,5




2025- yilning yanvar oyida, jami qurilish ishlari hajmi tarkibida yirik qurilish va boshqa tashkilotlari tomonidan bajarilgan qurilish ishlari hajmi 95,1 mlrd. so'mni tashkil etdi, qurilish ishlari 2024- yilning mos davriga nisbatan 153,7 % ni tashkil etib, jami qurilish ishlari hajmidagi ulushi 2024- yilning yanvar oyidagi ko'rsatkich darajasidan 3,9 % punktga ko'payib, 13,3 % ni tashkil etdi.

Qurilish ishlari (o'sish sur'ati) 2025- yil yanvar oyida



Pudratchi – kapital qurilish uchun pudrat shartnomasi asosida bino va inshootlarni qurish bo'yicha qurilish-montaj, qayta ta'mirlash, kapital ta'mirlash hamda texnologik va boshqa uskunalarni montaj qilish, sozlash va boshqa pudrat ishlarini bajarish bilan shug'ullanadi.



MA'LUMOT UCHUN: yirik qurilish tashkilotlari tomonidan bajarilgan qurilish ishlarining jami yirik qurilish ishlari hajmidagi eng ko'p ulushi Marg'ilon shahrida (33,0 mlrd. so'm, yoki umumiy hajmga nisbatan 35,1 %) ga to'g'ri keldi.

Kichik korxonalar va mikrofirmalar tomonidan bajarilgan qurilish ishlari



2025- yilning yanvar oyida kichik korxonalar va mikrofirmalar tomonidan bajarilgan qurilish ishlari hissasiga jami qurilish ishlari hajmining 46,9 % to'g'ri kelib, 2024- yilning yanvar oyiga nisbatan 2,6 punktga kamaydi. Shuningdek, ular hissasiga to'g'ri kelgan qurilish ishlari hajmi 2024- yilning yanvar oyiga nisbatan 102,7 %ni tashkil etgan holda 335,5 mlrd. so'm miqdorida qayd etildi.

Kichik korxonalar va mikrofirmalar, ulushi, %da



46,9

2025- yil yanvar


49,5

2024- yil yanvar



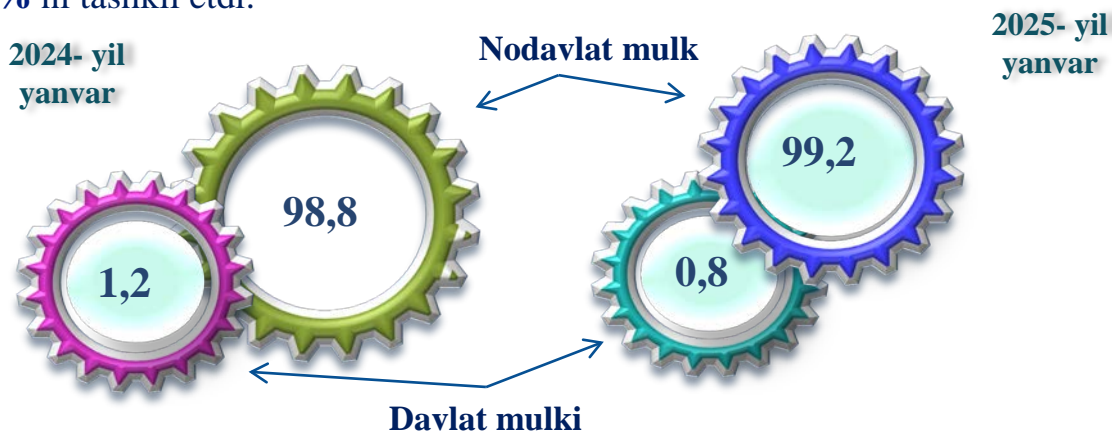
MA'LUMOT UCHUN: joriy hisobot davrida kichik korxonalar va mikrofirmalar tomonidan eng yuqori ulush ko'rsatkichi Farg'ona shahrida (116,1 mlrd. so'm yoki umumiy hajmga nisbatan 34,6 %), Qo'qon shahrida (35,3 mlrd. so'm yoki 10,5 %), Marg'ilon shahrida (20,9 mlrd. so'm yoki 6,2 %)ga to'g'ri keldi.

Viloyatda norasmiy sektor hissasiga to'g'ri kelgan qurilish ishlarining ulushi 39,8 %ni tashkil etdi yoki 284,9 mlrd. so'm miqdorida qayd etildi. 2024- yilning mos davriga nisbatan 102,8 % ni tashkil etdi.



Mulkchilik shakli davlat va nodavlat bo'lgan tashkilotlar tomonidan bajarilgan qurilish ishlari, ulushi foizda

Davlat mulkchiligidagi tashkilotlar tomonidan jami 5,4 mlrd. so'm qurilish ishlari bajarildi. Nodavlat mulkchilikdagi tashkilotlar tomonidan esa 710,0 mlrd. so'm qurilish ishlari bajarildi. Ularning viloyatdagi ulushi mos ravishda 0,8 % va 99,2 % ni tashkil etdi.

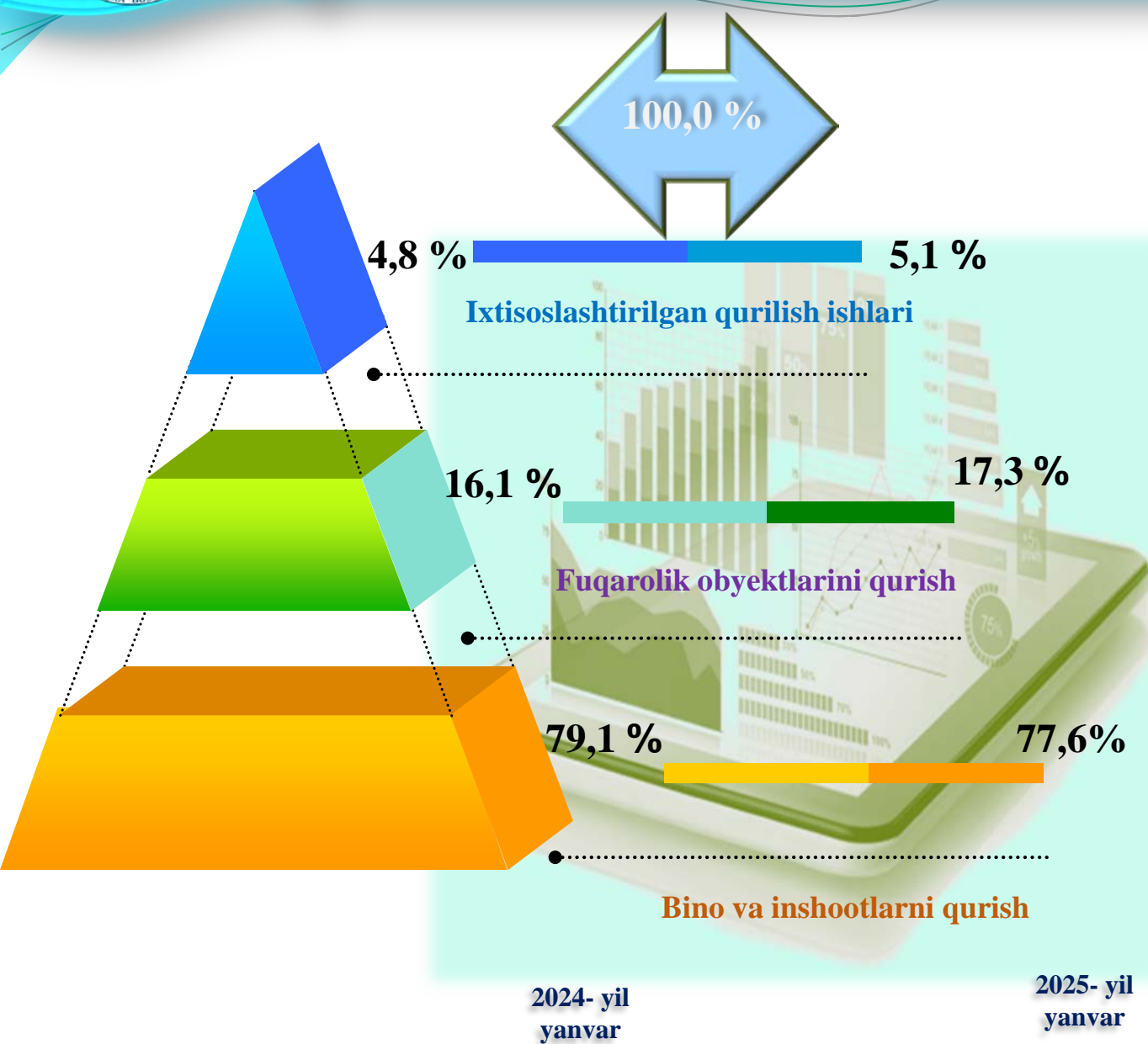




Tuman va shaharlar kesimida qurilish ishlari 2025- yil yanvar oyida

	Qurilish ishlari, mlrd. so‘m	O‘shish sur‘ati, % da	Shu jumladan yangi qurilish, rekonstruksiya, kengaytirish va texnik qayta qurollantirish
Farg‘ona viloyati	715,4	107,5	588,1
Farg‘ona sh.	155,2	102,4	117,1
Qo‘qon sh.	44,9	103,4	34,8
Quvasoy sh.	11,9	160,2	9,5
Marg‘ilon sh.	64,1	138,0	57,8
Oltiariq t.	12,7	134,7	10,5
Qo‘shtepa t.	24,3	84,9	17,0
Bag‘dod t.	9,9	22,6	7,0
Buvayda t.	19,8	223,7	18,7
Beshariq t.	12,1	155,8	10,5
Quva t.	12,4	123,6	10,8
Uchko‘prik t.	16,1	228,9	12,1
Rishton t.	7,4	108,8	5,5
So‘x t.	6,9	251,9	5,0
Toshloq t.	11,9	78,8	9,6
O‘zbekiston t.	13,5	158,5	10,3
Farg‘ona t.	5,8	176,0	4,1
Dang‘ara t.	13,1	146,5	10,4
Furqat t.	11,7	94,9	10,5
Yozyovon t.	9,2	105,6	7,6

Ma‘lumot uchun: Yangi qurilish – yangi quvvatlarni yaratish maqsadida, yangi hududlarda amalga oshiriladigan asosiy, yordamchi va xizmat ko‘rsatish maqsadlari uchun obyektlar (bino va inshootlar) kompleksini qurish.



Ma'lumot uchun: Iqtisodiy faoliyat turlari bo'yicha qurilish ishlarining asosiy qismi qurilish, turar joy va yashash uchun mo'ljallangan hamda yashash uchun mo'ljallanmagan binolar qurish bo'yicha amalga oshirilgan qurilish ishlaridan tashkil topdi.



Iqtisodiy faoliyat turlari bo'yicha tuman va shaharlar kesimida qurilish ishlari 2025- yil yanvar oyida (mlrd. so'm)

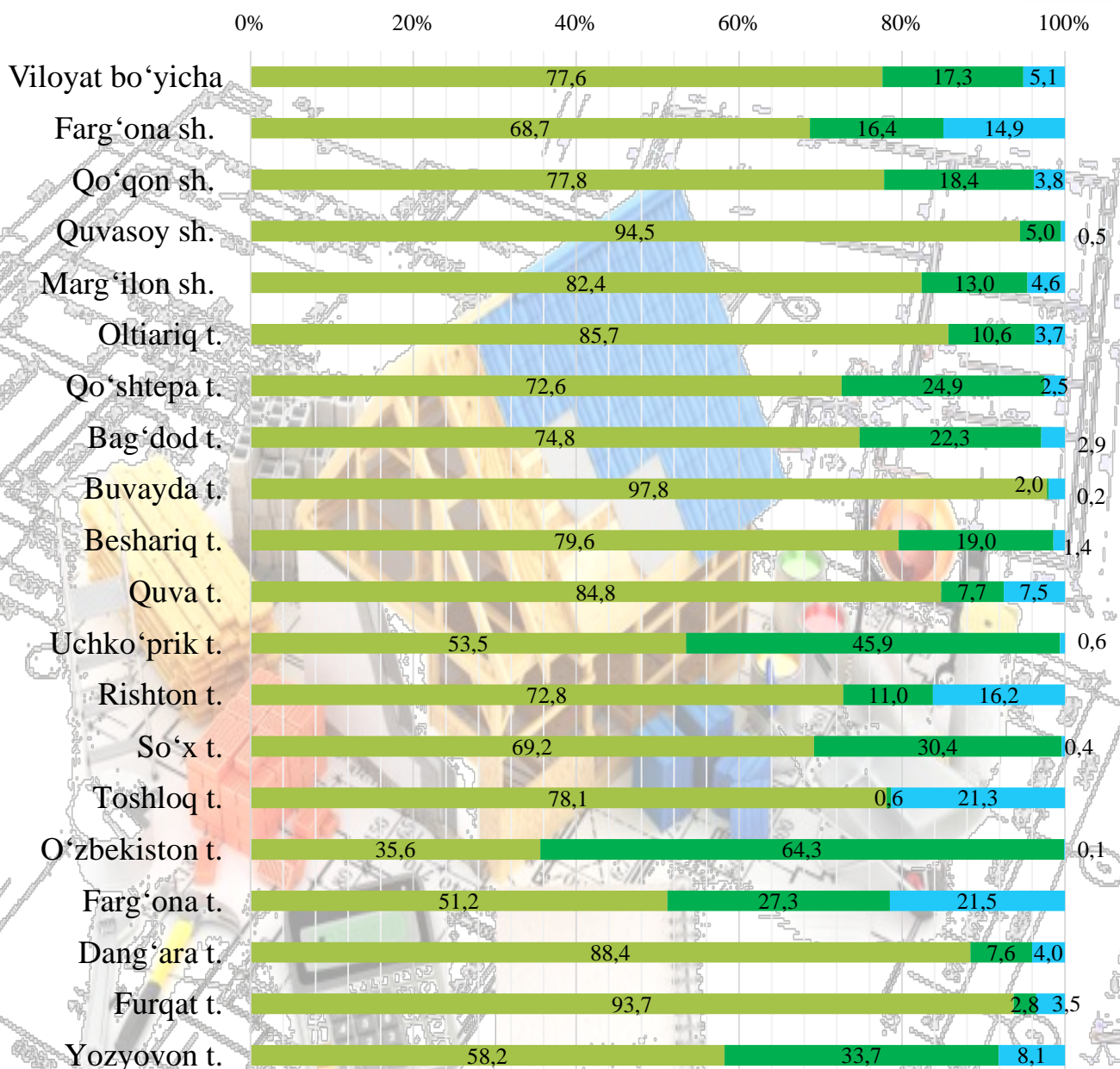
	Bino va inshootlarni qurish	Fuqarolik obyektlarini qurish	Ixtisoslashtirilgan qurilish ishlari
Farg'ona viloyati	555,0	123,9	36,5
Farg'ona sh.	106,7	25,5	23,1
Qo'qon sh.	35,0	8,3	1,6
Quvasoy sh.	11,2	0,6	0,1
Marg'ilon sh.	52,8	8,4	2,9
Oltiariq t.	10,9	1,3	0,5
Qo'shtepa t.	17,6	6,1	0,6
Bag'dod t.	7,4	2,2	0,3
Buvayda t.	19,4	0,0	0,4
Beshariq t.	9,6	2,3	0,2
Quva t.	10,5	1,0	0,9
Uchko'prik t.	8,6	7,4	0,1
Rishton t.	5,4	0,8	1,2
So'x t.	4,8	2,1	0,0
Toshloq t.	9,3	0,1	2,5
O'zbekiston t.	4,8	8,7	0,0
Farg'ona t.	3,0	1,6	1,2
Dang'ara t.	11,6	1,0	0,5
Furqat t.	11,0	0,3	0,4
Yozyovon t.	5,4	3,1	0,7



Iqtisodiy faoliyat turlari bo'yicha tuman va shaharlar kesimida qurilish ishlari 2025- yil yanvar oyida



ulushi % da





Tuman va shaharlar kesimida aholi jon boshiga qurilish ishlari 2025- yil yanvar oyida

	Qurilish ishlari, ming. so'm	O'sish sur'ati, % da
Farg'ona viloyati	174,4	105,3
Farg'ona sh.	477,7	100,3
Qo'qon sh.	144,2	101,3
Quvasoy sh.	116,4	157,2
Marg'ilon sh.	250,7	135,7
Oltiariq t.	55,0	132,4
Qo'shtepa t.	115,3	82,6
Bag'dod t.	42,0	22,2
Buvayda t.	79,2	219,3
Beshariq t.	49,4	153,0
Quva t.	44,6	121,2
Uchko'prik t.	65,9	225,4
Rishton t.	33,8	106,7
So'x t.	81,2	243,2
Toshloq t.	54,2	76,9
O'zbekiston t.	56,6	155,4
Farg'ona t.	25,9	173,1
Dang'ara t.	73,1	143,0
Furqat t.	91,1	92,8
Yozyovon t.	76,0	102,8

MA'LUMOT UCHUN: 2025- yilning yanvar oyida aholi jon boshiga qurilish ishlari bo'yicha quyidagi tuman va shaharlarda yuqori hajmlar, xususan, Farg'ona shahrida – 477,7 ming so'm, Marg'ilon shahrida – 250,7 ming so'm, Qo'qon shahrida – 144,2 ming so'm qayd etildi.

Tuman va shaharlar kesimida bajarilgan
qurilish ishlari
2025- yil yanvar oyida



Farg'ona sh.
155,3

Marg'ilon sh.
64,1

Qo'qon sh.
44,9

Qo'shtepa t.
24,3



Ma'lumot uchun: qurilish ishlarining eng yuqori hajm ko'rsatkichi Farg'ona sh. (155,3 mlrd. so'm, o'sish 102,4 %), Marg'ilon sh. (64,1 mlrd. so'm, o'sish 138,0 %), Qo'qon sh. (44,9 mlrd. so'm, o'sish 103,4 %), Qo'shtepa t. (24,3 mlrd. so'm, o'sish 84,9 %) to'g'ri keldi.

Investitsiyalar va qurilish statistikasi
bo'limi

Aloqa telefoni: (73) 241-98-42

