



FARG'ONA VILOYATI STATISTIKA BOSHQARMASI

FARG'ONA VILOYATIDA QURILISH ISHLARI

2025- YIL
YANVAR-FEVRAL



2025- yilning yanvar-fevral oylarida, Farg'ona viloyatida jami **1 596,7*** mlrd so'mlik qurilish ishlari bajarilib, o'sish sur'ati 2024- yilning yanvar-fevral oyiga nisbatan **111,2 %** ni tashkil etdi.



Qurilish ishlari hajmining tarkibi, % da

Qurilish ishlari hajmi yirik qurilish tashkilotlari, kichik korxonalar va mikrofirmalar hamda norasmiy sektorlarda amalga oshirilgan ishlar tarkibi bo'yicha shakllanadi.

Norasmiy sektor



(* Norasmiy va yashirin iqtisodiyot statistik baholash bo'yicha o'tkazilgan kuzatuvlar natijalarini qo'shgan holda)



**Tuman va shaharlar kesimida qurilish faoliyati
bilan shug'ullanayotgan korxonalar va tashkilotlar
to'g'risida ma'lumotlar, birlikda**

	Holatiga :		o'tgan yilga nisbatan, % da
	01.03.2024- y.	01.03.2025- y.	
Farg'ona viloyati :	2737	2143	78,3
Farg'ona sh.	768	617	80,3
Qo'qon sh.	233	179	76,8
Quvasoy sh.	93	77	82,8
Marg'ilon sh.	208	160	76,9
Oltiariq t.	130	97	74,6
Qo'shtepa t.	78	63	80,8
Bag'dod t.	118	85	72
Buvayda t.	73	55	75,3
Beshariq t.	67	41	61,2
Quva t.	114	82	71,9
Uchko'prik t.	143	122	85,3
Rishton t.	93	80	86
So'x t.	73	62	84,9
Toshloq t.	116	81	69,8
O'zbekiston t.	69	46	66,7
Farg'ona t.	119	103	86,6
Dang'ara t.	88	69	78,4
Furqat t.	60	44	73,3
Yozyovon t.	94	80	85,1

2025- yil 1- mart holatiga ko'ra
Farg'ona viloyatida
faoliyat ko'rsatayotgan qurilish
korxonalari ulushi, % da



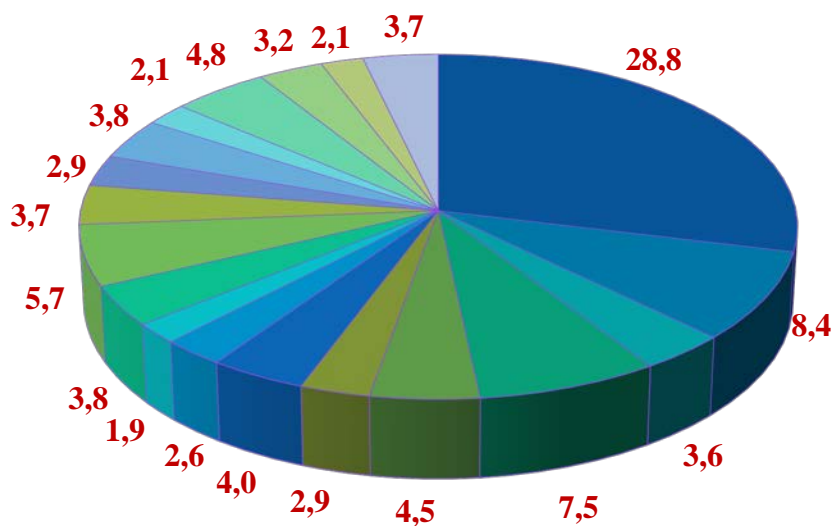
Farg'ona sh. (28,8 %)



Qo'qon sh. (8,4 %)



Marg'ilon sh. (7,5 %)



- Farg'ona sh.
- Qo'qon sh.
- Quvasoy sh.
- Marg'ilon sh.
- Oltiariq t.
- Qo'shtepa t.
- Bag'dod t.
- Buvayda t.
- Beshariq t.
- Quva t.
- Uchko'prik t.
- Rishton t.
- So'x t.
- Toshloq t.
- O'zbekiston t.
- Farg'ona t.
- Dang'ara t.
- Furqat t.
- Yozyovon t.

Qurilish ishlari 2025- yil yanvar-fevral oylarida

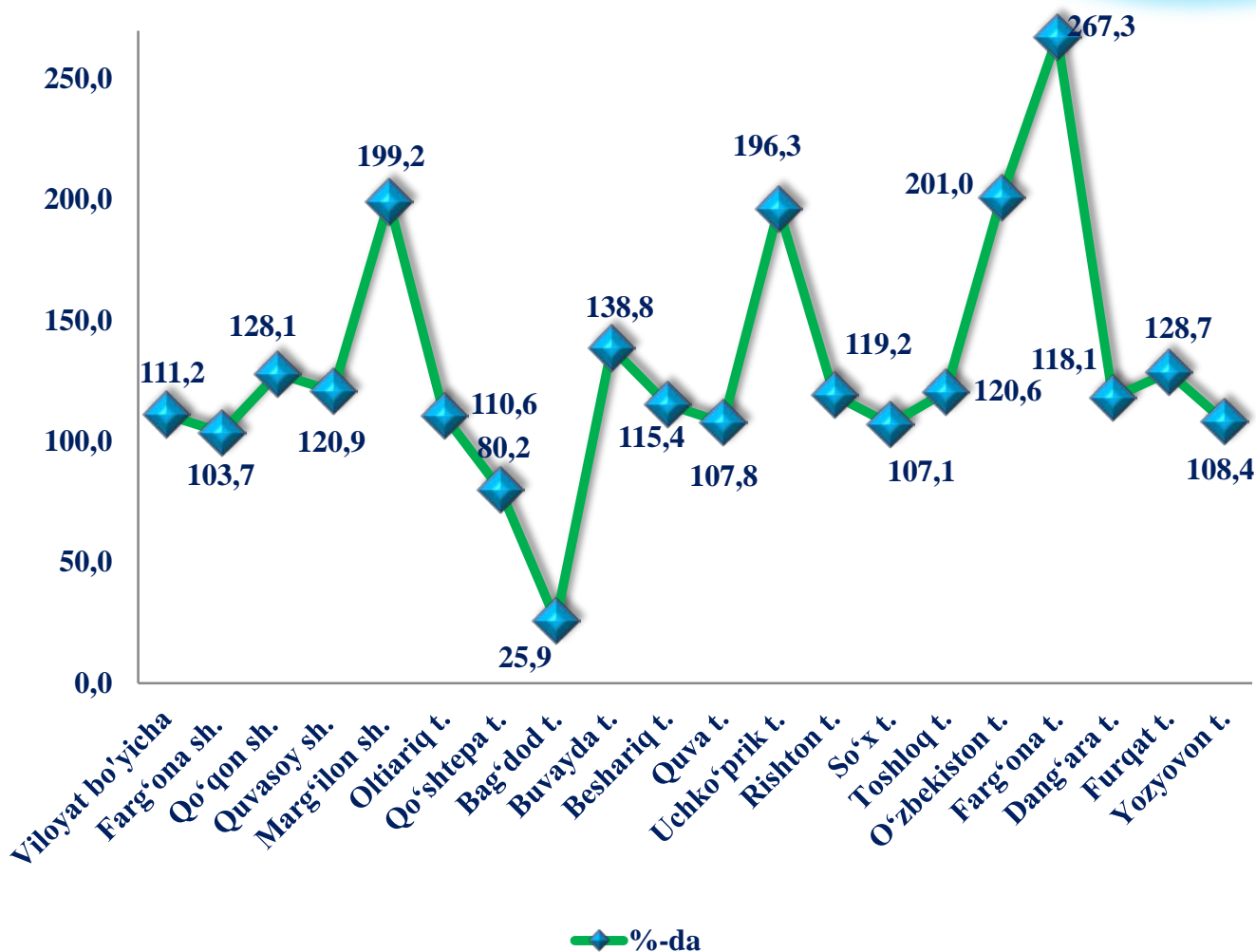
	Qurilish ishlari, mlrd so'm	Shu jumladan:		
		Yirik tashkilotlar	Kichik korxonalar va mikrofirmalar	Norasmiy sektor
Farg'ona viloyati	1 596,7*	293,0	859,5	444,2
shaharlar :				
Farg'ona	329,1	28,0	263,0	38,1
Qo'qon	88,7	0,3	75,6	12,8
Quvasoy	28,1	0,7	21,3	6,1
Marg'ilon	215,1	150,3	48,5	16,3
tumanlar :				
Oltiariq	24,7	3,3	12,0	9,4
Qo'shtepa	65,9	12,8	43,2	9,9
Bag'dod	32,7	0,9	26,8	5,0
Buvayda	27,0	15,2	4,0	7,8
Beshariq	17,6	1,2	6,1	10,3
Quva	20,1	1,8	6,1	12,2
Uchko'prik	40,2	1,0	32,4	6,8
Rishton	15,9	1,4	10,1	4,4
So'x	11,1	0,0	7,9	3,2
Toshloq	37,6	2,1	26,9	8,6
O'zbekiston	36,7	1,5	25,8	9,4
Farg'ona	26,3	18,1	5,9	2,3
Dang'ara	61,6	1,1	51,5	9,0
Furqat	29,0	1,0	10,4	17,6
Yozyovon	16,0	3,4	5,8	6,8



2025- yilning yanvar-fevral oylarida, jami qurilish ishlari hajmi tarkibida yirik qurilish va boshqa tashkilotlari tomonidan bajarilgan qurilish ishlari hajmi 293,0 mlrd so'mni tashkil etdi, qurilish ishlari 2024- yilning mos davriga nisbatan 152,4 % ni tashkil etib, jami qurilish ishlari hajmidagi ulushi 2024- yilning yanvar-fevral oyidagi ko'rsatkich darajasidan 4,9 % punktga ko'payib, 18,4 % ni tashkil etdi.


(*) Norasmiy va yashirin iqtisodiyot statistik baholash bo'yicha o'tkazilgan kuzatuvlar natijalarini qo'shgan holda

Qurilish ishlari (o'sish sur'ati) 2025- yil yanvar-fevral oyida



Pudratchi – kapital qurilish uchun pudrat shartnomasi asosida bino va inshootlarni qurish bo'yicha qurilish-montaj, qayta ta'mirlash, kapital ta'mirlash hamda texnologik va boshqa uskunalarni montaj qilish, sozlash va boshqa pudrat ishlarini bajarish bilan shug'ullanadi.

(* Norasmiy va yashirin iqtisodiyot statistik baholash bo'yicha o'tkazilgan kuzatuvlar natijalarini qo'shgan holda)



MA'LUMOT UCHUN: yirik qurilish tashkilotlari tomonidan bajarilgan qurilish ishlarining jami yirik qurilish ishlari hajmidagi eng ko'p ulushi Marg'ilon shahrida (150,3 mlrd so'm, yoki umumiy hajmga nisbatan 51,3 %) ga to'g'ri keldi.

(*) Norasmiy va yashirin iqtisodiyot statistik baholash bo'yicha o'tkazilgan kuzatuvlar natijalarini qo'shgan holda)

Kichik korxonalar va mikrofirmalar tomonidan bajarilgan qurilish ishlari



2025- yilning yanvar-fevral oylarida kichik korxonalar va mikrofirmalar tomonidan bajarilgan qurilish ishlari hissasiga jami qurilish ishlari hajmining 53,8 % to'g'ri kelib, 2024- yilning yanvar-fevral oylariga nisbatan 4,2 punktga ko'paydi. Shuningdek, ular hissasiga to'g'ri kelgan qurilish ishlari hajmi 2024- yilning yanvar-fevral oyiga nisbatan 106,0 %ni tashkil etgan holda 859,5 mlrd so'm miqdorida qayd etildi.

Kichik korxonalar va mikrofirmalar, ulushi, %da



53,8

2025- yil
yanvar-fevral

49,6


2024- yil
yanvar-fevral



MA'LUMOT UCHUN: joriy hisobot davrida kichik korxonalar va mikrofirmalar tomonidan eng yuqori ulush ko'rsatkichi Farg'ona shahrida (263,0 mlrd so'm yoki umumiy hajmga nisbatan 30,6 %), Qo'qon shahrida (75,6 mlrd so'm yoki 8,8 %), Dang'ara tumanida (51,5 mlrd so'm yoki 6,0 %) ga to'g'ri keldi.

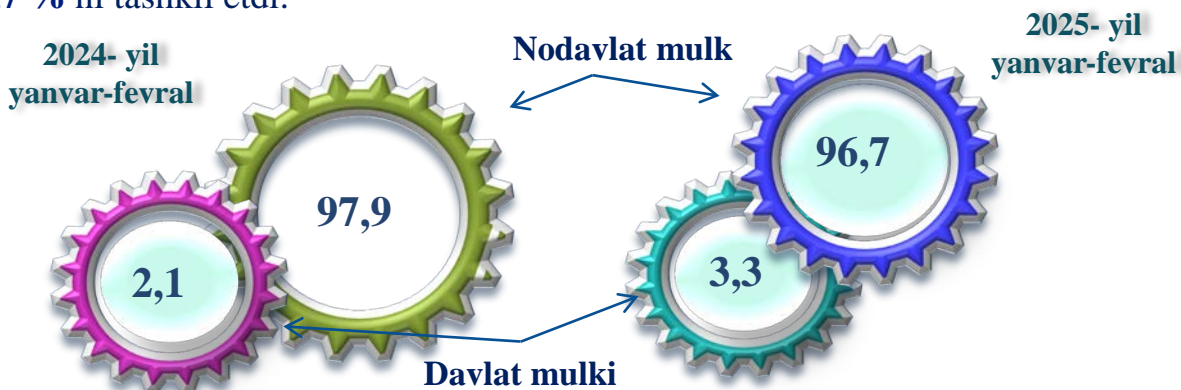
(* Norasmiy va yashirin iqtisodiyot statistik baholash bo'yicha o'tkazilgan kuzatuvlar natijalarini qo'shgan holda)

Viloyatda norasmiy sektor hissasiga to'g'ri kelgan qurilish ishlarining ulushi **27,8 %**ni tashkil etdi yoki **444,2 mlrd so'm** miqdorida qayd etildi. 2024- yilning mos davriga nisbatan **102,5 %** ni tashkil etdi.



Mulkchilik shakli davlat va nodavlat bo'lgan tashkilotlar tomonidan bajarilgan qurilish ishlari, ulushi foizda

Davlat mulkchiligidagi tashkilotlar tomonidan jami **52,7 mlrd so'm** qurilish ishlari bajarildi. Nodavlat mulkchilikdagi tashkilotlar tomonidan esa **1 544,0 mlrd so'm** qurilish ishlari bajarildi. Ularning viloyatdagi ulushi mos ravishda **3,3 %** va **96,7 %** ni tashkil etdi.



(* Norasmiy va yashirin iqtisodiyot statistik baholash bo'yicha o'tkazilgan kuzatuvlar natijalarini qo'shgan holda)

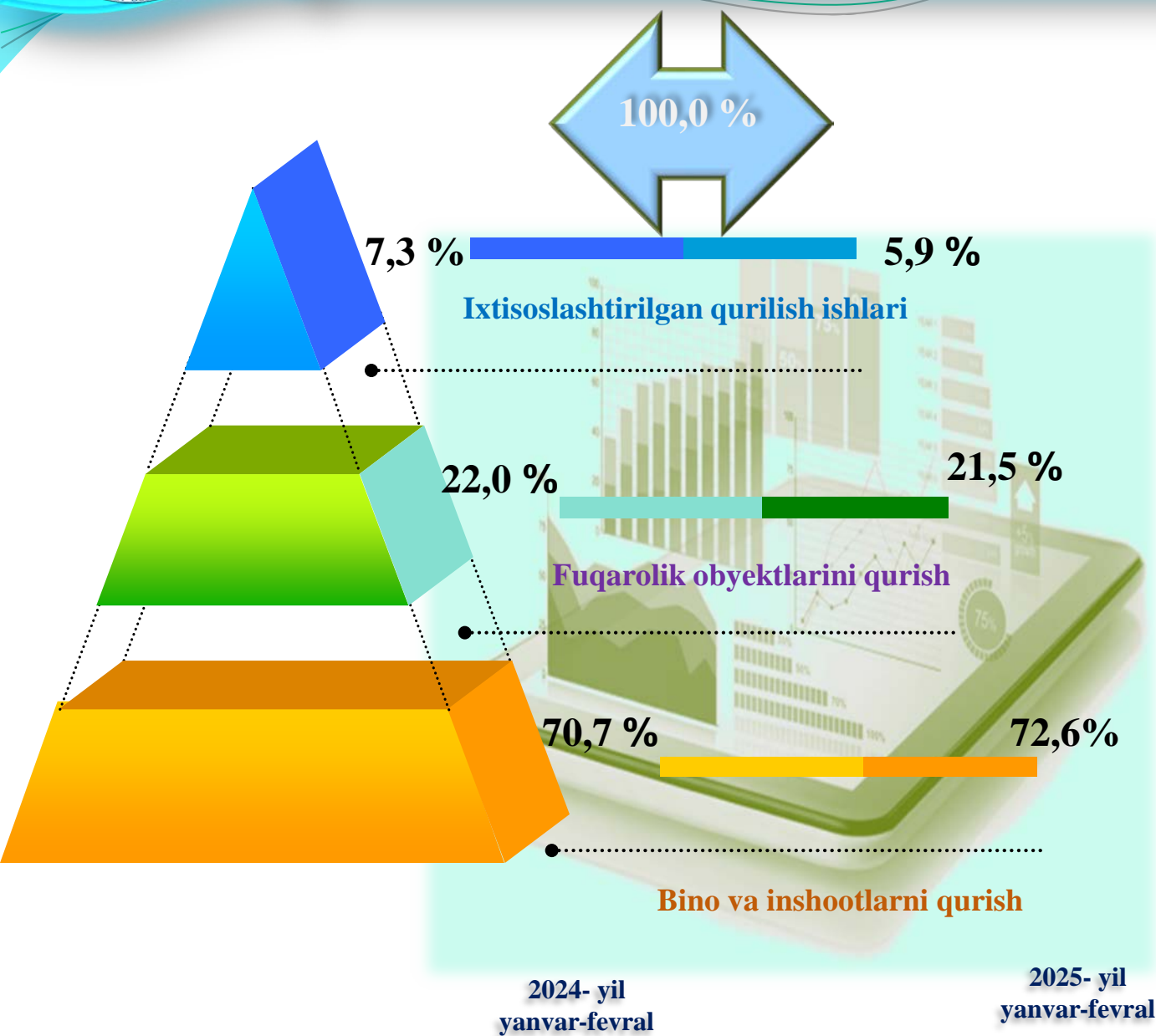


Tuman va shaharlar kesimida qurilish ishlari 2025- yil yanvar-fevral oylarida

	Qurilish ishlari, mlrd so‘m	O‘shish sur‘ati, % da	Shu jumladan yangi qurilish, rekonstruksiya, kengaytirish va texnik qayta qurollantirish
Farg‘ona viloyati	1 596,7*	111,2	1 193,5
Farg‘ona sh.	329,1	103,7	225,5
Qo‘qon sh.	88,7	128,1	60,6
Quvasoy sh.	28,1	120,9	19,9
Marg‘ilon sh.	215,1	199,2	196,7
Oltiariq t.	24,7	110,6	15,5
Qo‘shtepa t.	65,9	80,2	44,5
Bag‘dod t.	32,7	25,9	20,6
Buvayda t.	27,0	138,8	24,4
Beshariq t.	17,6	115,4	12,6
Quva t.	20,1	107,8	15,0
Uchko‘prik t.	40,2	196,3	26,5
Rishton t.	15,9	119,2	9,8
So‘x t.	11,1	107,1	6,4
Toshloq t.	37,6	120,6	26,9
O‘zbekiston t.	36,7	201,0	24,6
Farg‘ona t.	26,3	267,3	5,0
Dang‘ara t.	61,6	118,1	42,4
Furqat t.	29,0	128,7	23,1
Yozyovon t.	16,0	108,4	13,1

***Ma’lumot uchun:** Yangi qurilish – yangi quvvatlarni yaratish maqsadida, yangi hududlarda amalga oshiriladigan asosiy, yordamchi va xizmat ko‘rsatish maqsadlari uchun obyektlar (bino va inshootlar) kompleksini qurish.*

(*) Norasmiy va yashirin iqtisodiyot statistik baholash bo‘yicha o‘tkazilgan kuzatuvlar natijalarini qo‘shgan holda)



Ma'lumot uchun: Iqtisodiy faoliyat turlari bo'yicha qurilish ishlarining asosiy qismi qurilish, turar joy va yashash uchun mo'ljallangan hamda yashash uchun mo'ljallanmagan binolar qurish bo'yicha amalga oshirilgan qurilish ishlaridan tashkil topdi.

(* Norasmiy va yashirin iqtisodiyot statistik baholash bo'yicha o'tkazilgan kuzatuvlar natijalarini qo'shgan holda)



Iqtisodiy faoliyat turlari bo'yicha tuman va shaharlar kesimida qurilish ishlari 2025- yil yanvar-fevral oylarida (mlrd so'm)

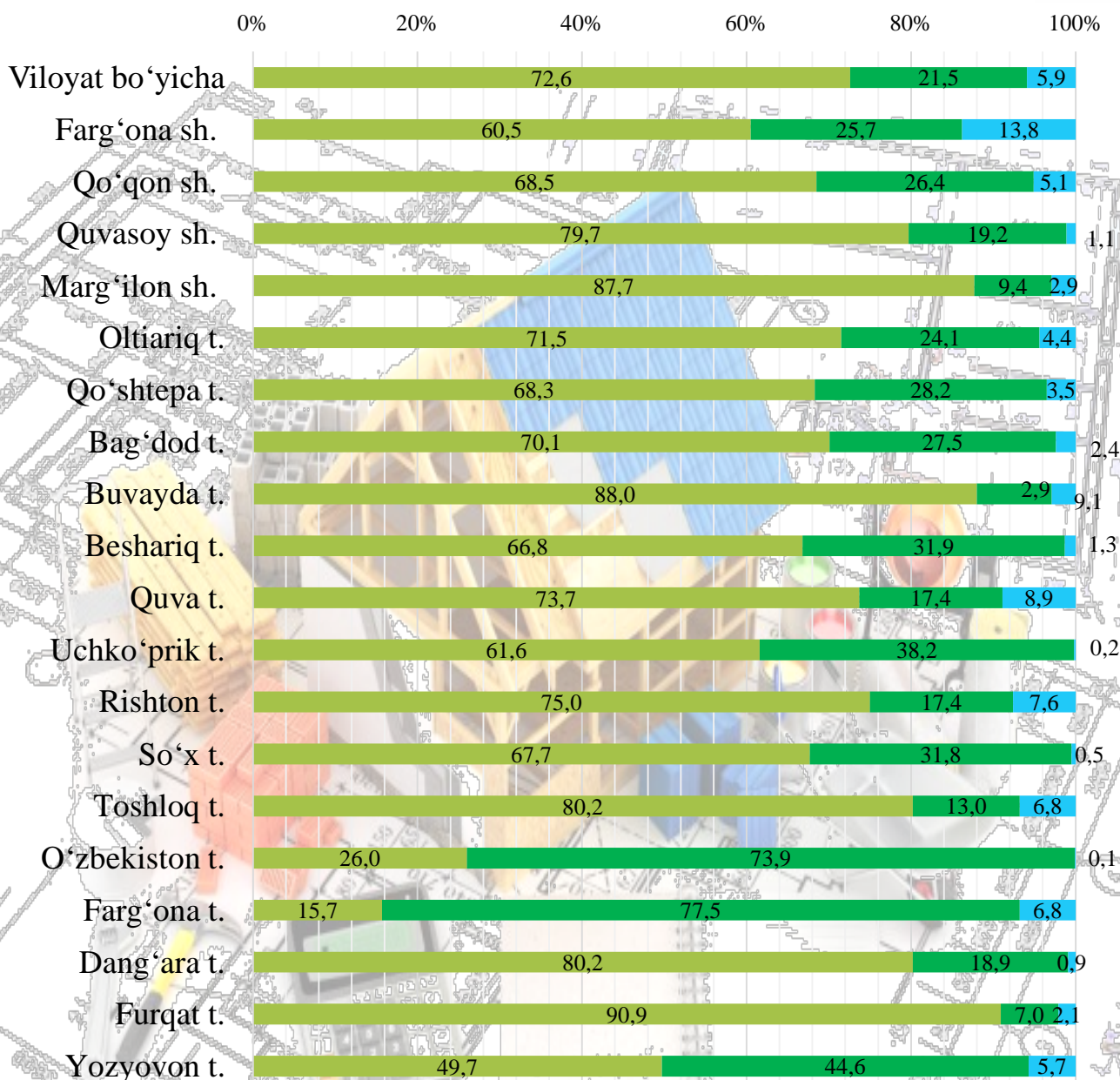
	Bino va inshootlarni qurish	Fuqarolik obyektlarini qurish	Ixtisoslashtirilgan qurilish ishlari
Farg'ona viloyati	1 158,4	343,4	94,9
Farg'ona sh.	199,4	84,5	45,3
Qo'qon sh.	60,7	23,5	4,6
Quvasoy sh.	22,4	5,4	0,3
Marg'ilon sh.	188,7	20,1	6,3
Oltiariq t.	17,7	5,9	1,1
Qo'shtepa t.	45,0	18,6	2,3
Bag'dod t.	22,9	9,0	0,8
Buvayda t.	23,8	2,5	0,7
Beshariq t.	11,8	5,6	0,2
Quva t.	14,8	3,5	1,8
Uchko'prik t.	24,7	15,4	0,1
Rishton t.	11,9	2,8	1,2
So'x t.	7,5	3,5	0,1
Toshloq t.	30,2	4,8	2,6
O'zbekiston t.	9,6	27,1	0,0
Farg'ona t.	4,1	20,4	1,8
Dang'ara t.	49,4	11,7	0,5
Furqat t.	26,4	2,0	0,6
Yozyovon t.	8,0	7,1	0,9

(* Norasmiy va yashirin iqtisodiyot statistik baholash bo'yicha o'tkazilgan kuzatuvlar natijalarini qo'shgan holda)

Iqtisodiy faoliyat turlari bo'yicha tuman va shaharlar kesimida qurilish ishlari 2025- yil yanvar-fevral oylarida



ulushi % da



(* Norasmiy va yashirin iqtisodiyot statistik baholash bo'yicha o'tkazilgan kuzatuvlar natijalarini qo'shgan holda)



Tuman va shaharlar kesimida aholi jon boshiga qurilish ishlari 2025- yil yanvar-fevral oylarida

	Qurilish ishlari, ming so‘m	O‘sish sur‘ati, % da
Farg‘ona viloyati	389,1	109,0
Farg‘ona sh.	1 012,3	101,5
Qo‘qon sh.	284,9	125,7
Quvasoy sh.	275,0	118,4
Marg‘ilon sh.	841,2	195,9
Oltiariq t.	107,1	108,2
Qo‘shtepa t.	312,8	78,1
Bag‘dod t.	138,8	25,3
Buvayda t.	108,0	135,8
Beshariq t.	71,8	113,7
Quva t.	72,3	105,4
Uchko‘prik t.	164,6	191,4
Rishton t.	72,6	116,5
So‘x t.	130,6	105,4
Toshloq t.	171,1	117,9
O‘zbekiston t.	153,9	198,1
Farg‘ona t.	117,6	262,1
Dang‘ara t.	343,9	115,4
Furqat t.	225,9	125,8
Yozyovon t.	132,2	106,2

MA'LUMOT UCHUN: 2025- yilning yanvar-fevral oyida aholi jon boshiga qurilish ishlari bo'yicha quyidagi tuman va shaharlarda yuqori hajmlar, xususan, Farg'ona shahrida – 1 012,3 ming so‘m, Marg‘ilon shahrida – 841,2 ming so‘m, Qo‘qon shahrida – 284,9 ming so‘m qayd etildi.

Tuman va shaharlar kesimida bajarilgan
qurilish ishlari
2025- yil yanvar-fevral oylarida



Farg'ona sh
329,1

Marg'ilon sh
215,1

Qo'qon sh
88,7

Qo'shtepa t
65,9



Ma'lumot uchun: qurilish ishlarining eng yuqori hajm ko'rsatkichi Farg'ona sh (329,1 mlrd so'm, o'sish 103,7 %), Marg'ilon sh (215,1 mlrd so'm, o'sish 199,2 %), Qo'qon sh (88,7 mlrd so'm, o'sish 128,1 %), Qo'shtepa t (65,9 mlrd so'm, o'sish 80,2 %) to'g'ri keldi.

(* Norasmiy va yashirin iqtisodiyot statistik baholash bo'yicha o'tkazilgan kuzatuvlar natijalarini qo'shgan holda)

**Investitsiyalar va qurilish statistikasi
bo'limi**

Aloqa telefoni: (73) 241-98-42

