

Farg'ona viloyatida bajarilgan qurilish ishlari

2026-yil yanvar-may oylari uchun

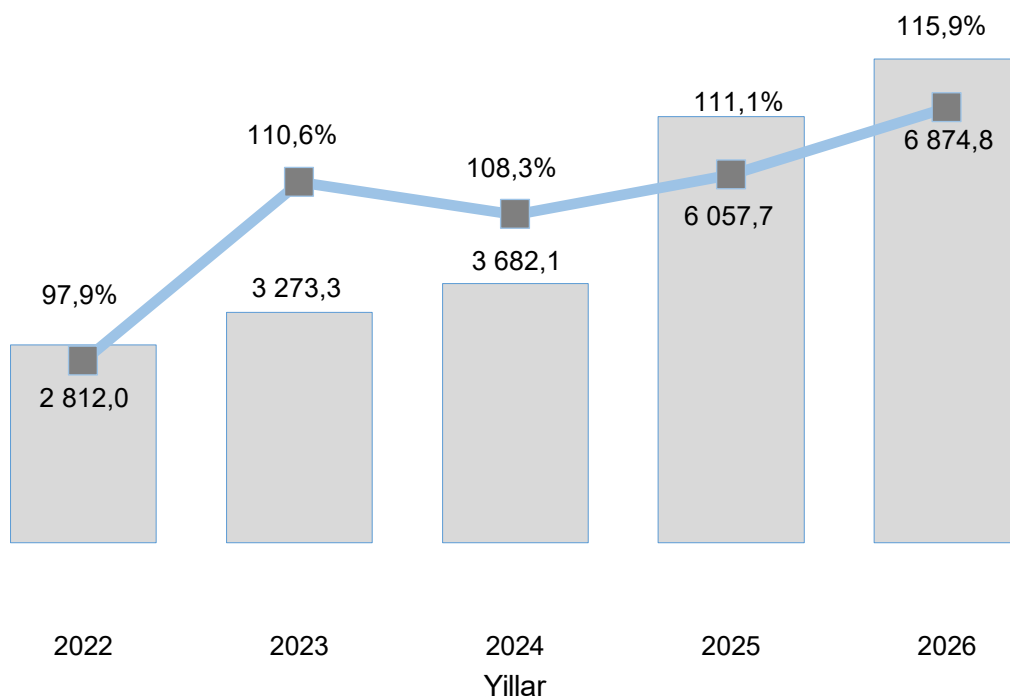
- I. Jami bajarilgan qurilish ishlari
- II. Iqtisodiy faoliyat turlari bo'yicha qurilish ishlari
- III. Jami qurilish ishlari hajmining korxonalar turlari bo'yicha taqsimoti
- IV. Qurilish ishlari bo'yicha uslubiy tushuntirishlar va metama'lumotlar

I. Jami bajarilgan qurilish ishlari

2026-yil yanvar-may oylarida, Farg'ona viloyatida jami 6 874,8 mlrd so'mlik qurilish ishlari bajarilib, 2025- yilning mos davriga nisbatan 115,9 % ni tashkil etdi.

Bajarilgan qurilish ishlari dinamikasi

■ Hajm, mlrd so'mda ■ O'sish sur'ati



	Hajm, mlrd so'm	O'sish sur'ati, %
Farg'ona viloyati	6 874,8	115,9
shaharlar:		
Farg'ona shahri	1 108,4	110,2
Qo'qon shahri	484,1	96,6
Quvasoy shahri	135,6	105,9
Marg'ilon shahri	686,9	101,9

davomi

	Hajm, mlrdso'm	O'sish sur'ati, %
tumanlar:		
Oltiariq tumani	168,8	121,3
Qo'shtepa tumani	337,9	178,0
Bag'dod tumani	250,3	94,2
Buvayda tumani	261,3	110,0
Beshariq tumani	101,5	121,2
Quva tumani	147,7	118,5
Uchko'prik tumani	160,6	125,8
Rishton tumani	96,5	136,0
So'x tumani	57,0	104,3
Toshloq tumani	244,1	159,0
O'zbekiston tumani	167,9	123,4
Farg'ona tumani	147,1	109,6
Dang'ara tumani	273,6	151,0
Furqat tumani	81,7	128,4
Yozyovon tumani	139,0	119,3

Mavzuga doir ko'rsatkichlar:

[Qurilish ishlari hajmi \(oylik\)](#)

[Qurilish ishlari hajmi \(yillik\)](#)

II. Iqtisodiy faoliyat turlari bo'yicha qurilish ishlari

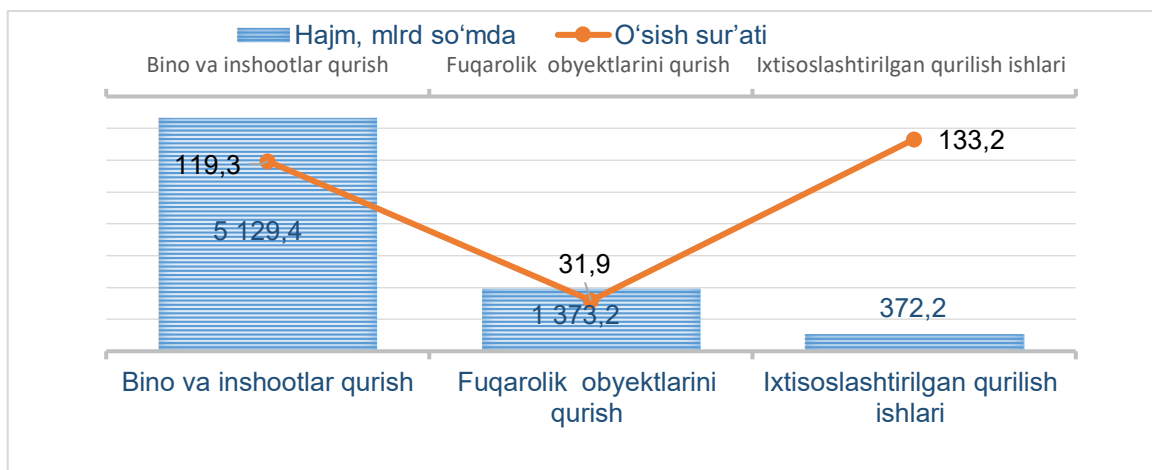
2026-yilning yanvar-may oylarida Farg'ona viloyatida bajarilgan qurilish ishlarining iqtisodiy faoliyat turlari bo'yicha taqsimlanishi quyidagicha:

- binolar va inshootlar qurish yo'nalishi 74,6 % ulushni tashkil etib, 2025-yilning mos davriga nisbatan 119,3 % ni tashkil etdi;

- fuqarolik obyektlarini qurish yo'nalishi 20,0 % ulushni tashkil etib, 2025-yilning mos davriga nisbatan 31,9 % ni tashkil etdi;

- ixtisoslashtirilgan qurilish ishlari yo'nalishi 5,4 % ulushni va 2025-yilning mos davriga nisbatan 133,2 % ni tashkil etdi.

Iqtisodiy faoliyat turlari bo'yicha qurilish ishlari o'sish sur'ati va hajmi



Iqtisodiy faoliyat turlari bo'yicha korxonalar turlari kesimida qurilish ishlari

	Bino va inshootlar qurilishi	Fuqarolik obyektlari qurilishi	Ixtisoslashtirilgan qurilish ishlari
Yirik qurilish tashkilotlari hajmi, mlrd so'm	782,6	445,1	57,6
<i>o'sish sur'ati, %</i>	122,8	69,9	128,1
Kichik korxonalar va mikrofirmalar hajmi, mlrd so'm	2 273,8	924,5	314,6
<i>o'sish sur'ati, %</i>	120,2	48,9	134,2
Norasmiy sektor hajmi, mlrd so'm	2 073,0	3,5	-
<i>o'sish sur'ati, %</i>	117,1	0,2	-

Mavzuga doir ko'rsatkichlar:

[Bino va inshootlar qurilishi hajmi \(oylik\)](#)

[Bino va inshootlar qurilishi hajmi \(yillik\)](#)

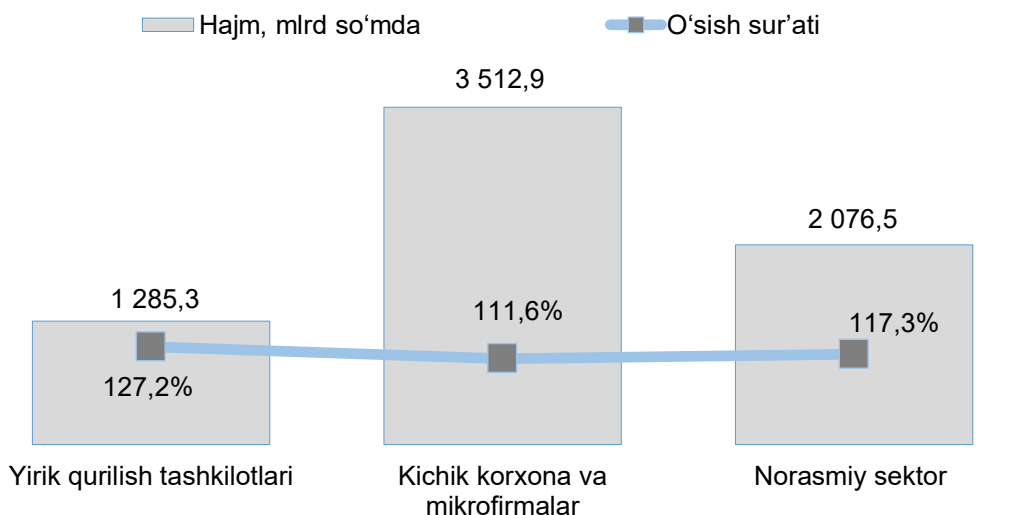
[Fuqarolik obyektlari qurilishi hajmi \(oylik\)](#)

[Fuqarolik obyektlari qurilishi hajmi \(yillik\)](#)

[Ixtisoslashtirilgan qurilish ishlari hajmi \(oylik\)](#)

[Ixtisoslashtirilgan qurilish ishlari hajmi \(yillik\)](#)

III. Jami qurilish ishlari hajmining korxonalar turlari bo'yicha taqsimoti va o'sish sur'ati

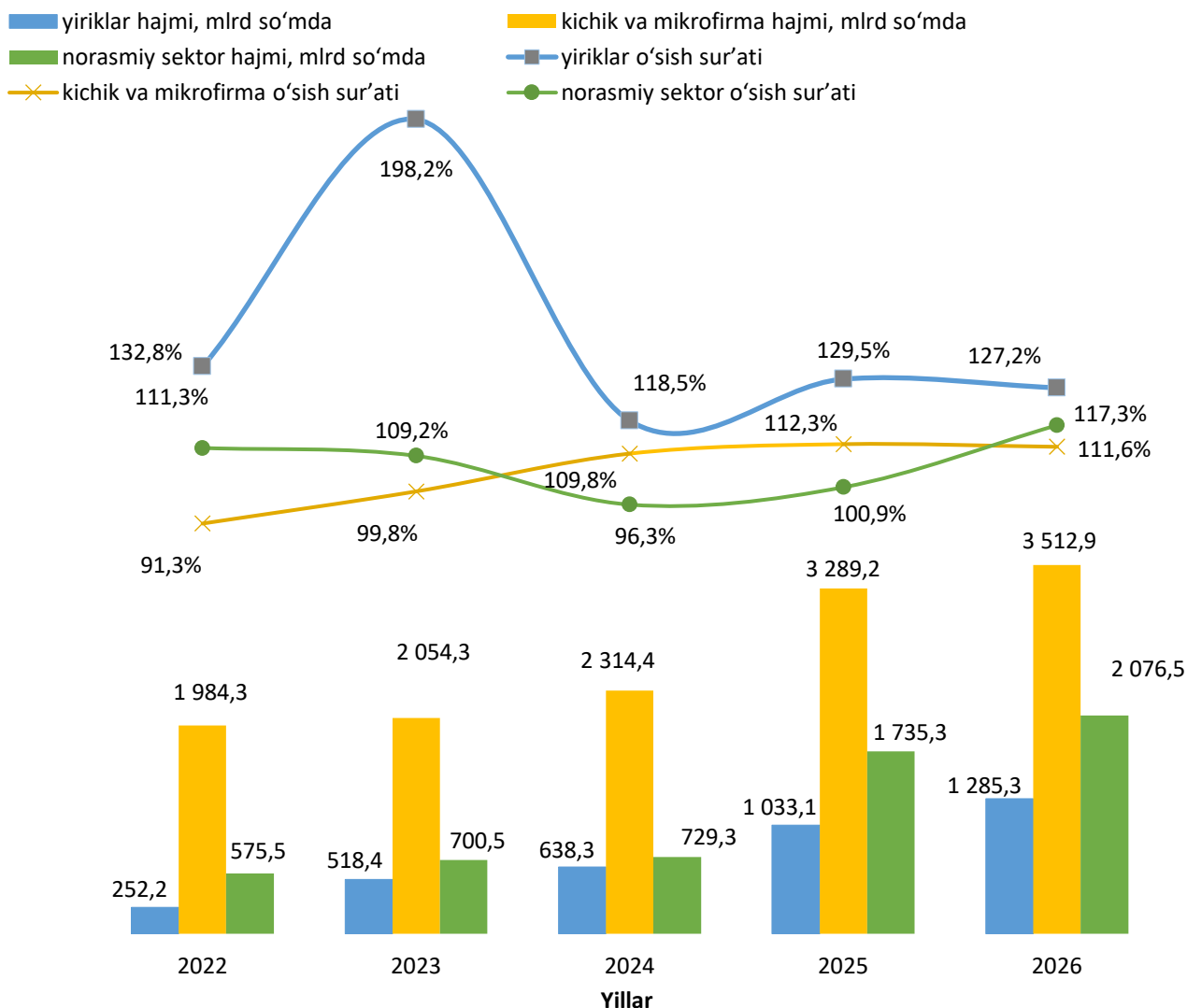


Yirik qurilish tashkilotlari tomonidan 2026-yilning yanvar-may oylarida bajarilgan qurilish ishlari hajmi 1 285,3 mlrd so'mni tashkil etdi. Ko'rib chiqilayotgan davrda qurilish ishlari hajmi 2025-yilning mos davriga nisbatan 127,2 % ni va ularning umumiy hajmdagi ulushi 1,7 % ga ko'payib, 18,7 % ni tashkil etdi.

Shuningdek, kichik korxonalar va mikrofirmalar tomonidan bajarilgan qurilish ishlari hissasiga jami qurilish ishlari hajmining 51,1 % i to'g'ri kelib, ular hissasiga to'g'ri kelgan qurilish ishlari hajmi 2025-yilning mos davriga nisbatan 111,6 % ni tashkil etgan holda 3 512,9 mlrd so'm miqdorida qayd etildi.

Norasmiy sektorda qurilish ishlarining ulushi 30,2 % ni yoki 2 076,5 mlrd so'mni tashkil etib, 2025-yilning mos davriga nisbatan 117,3 % ni tashkil etdi.

Korxonalar turlari bo'yicha bajarilgan qurilish ishlari hajmi va o'sish sur'atlari



Shahar, tumanlar kesimida korxonalar turlari bo'yicha bajarilgan qurilish ishlari

	Hajm, mlrd so'm			O'sish sur'ati, % da		
	Yirik	Kichik va mikrofirmalar	Norasmiy sektor	Yirik	Kichik va mikrofirmalar	Norasmiy sektor
Farg'ona viloyati	1 285,3	3 512,9	2 076,5	127,2	111,6	117,3
shaharlar:						
Farg'ona shahri	221,2	771,8	115,4	122,6	108,2	102,6
Qo'qon shahri	29,0	377,4	77,7	108,6	92,8	114,3
Quvasoy shahri	3,2	103,0	29,4	112,1	102,3	119,4
Marg'ilon shahri	249,0	373,4	64,5	70,3	138,0	131,2

tumanlar:						
Oltiariq tumani	39,3	71,7	57,8	470,8	86,1	121,4
Qo'shtepa tumani	224,4	67,9	45,6	358,0	81,6	103,9
Bag'dod tumani	10,1	199,7	40,5	22,9	106,3	120,3
Buvayda tumani	5,0	221,4	34,9	6,6	161,0	149,8
Beshariq tumani	8,8	45,5	47,2	153,5	125,1	113,2
Quva tumani	14,7	60,2	72,8	203,8	116,1	110,9
Uchko'prik tumani	7,3	133,6	19,7	224,7	125,1	112,1
Rishton tumani	41,6	25,1	29,8	1028,9	67,9	99,4
So'x tumani	8,0	37,0	12,0	205,8	87,1	145,9
Toshloq tumani	36,2	132,7	75,2	359,3	143,3	147,8
O'zbekiston tumani	6,6	128,7	32,6	193,5	115,4	154,6
Farg'ona tumani	31,8	67,3	48,0	97,7	101,8	134,8
Dang'ara tumani	97,5	155,1	21,0	1105,4	103,4	94,4
Furqat tumani	3,7	31,1	46,9	101,8	101,9	159,1
Yozyovon tumani	30,4	60,3	48,3	141,2	131,1	98,5

Yirik qurilish tashkilotlari tomonidan bajarilgan qurilish ishlarining eng yuqori o'sish sur'atlari 2025-yilning mos davriga nisbatan Dang'ara tumanida 11,0 marta va Rishton tumanida 10,2 marta qayd etildi.

Ko'rib chiqilayotgan davrda kichik korxonalar va mikrofirmalar tomonidan bajarilgan qurilish ishlarining eng yuqori o'sish sur'atlari Buvayda tumanida (2025-yilning mos davriga nisbatan 1,6 marta), Toshloq tumanida (1,4 marta) va Marg'ilon shahrida (2025-yilning mos davriga nisbatan 1,4 marta) kuzatildi.

IV. Qurilish ishlari uslubiy tushuntirishlar va metama'lumotlar

Qurilish ishlari – bino va inshootlarni barpo etish, qayta tiklash, kengaytirish, kapital va joriy ta'mirlash ishlari majmuasi sifatida qurilish ishlab chiqarishining natijasidir.

Qurilish ishlari qiymatiga qurilish uchastkalarining o'zlashtirish ishlari rejasini tuzish va tayyorlash, suv ta'minoti, issiqlik, kanalizatsiya, poydevorlarni o'rnatish, devorlarni ko'tarish, bino konstruksiyalarini montaj qilishning sanitar-texnika ishlari, boshqa pudrat ishlari (ishga tushirish va sozlash, gidroyuvish ishlari, yer qatlamini ochish, texnik-madaniy ishlar va boshqalar) kiritiladi.

Qurilish ishlarining statistik hisobi hisobot davrining amaldagi narxlarida, qo'shilgan qiymat solig'ini qo'shmagan holda, to'lov muddatidan qat'i nazar, hisobot davrida haqiqatda bajarilgan hajm bo'yicha amalga oshiriladi.

Qurilish ishlari hajmi bo'yicha statistik ma'lumotlar quyidagilar asosida shakllantiriladi:

- qurilish faoliyatini olib boruvchi yuridik shaxslarning statistika hisobotlari (oylik, yillik);
- kichik korxonalar va mikrofirmalar faoliyatining choraklik tanlanma kuzatuv natijalari;



d) jismoniy shaxslar tomonidan yakka tartibdagi uy-joy va noturar-joy obyektlar qurilishi monitoringi bilan shug'ullanuvchi O'zbekiston Respublikasi Davlat kadastrlari palatasining Farg'ona viloyat boshqarmasi statistika hisobotlari;

e) foydalanishga topshirilgan yakka tartibdagi uy-joylarni tanlama statistik kuzatuv ma'lumotlari;

f) yakka tartibdagi uy-joylarni xo'jalik usuli bilan ta'mirlash hajmini statistik baholash.

Metama'lumot uchun havola:

<https://stat.uz/files/349/METAMALUMOTLARuz/1875/Qurilish-ishlari.pdf>

<https://stat.uz/files/349/METAMALUMOTLARuz/1877/Aholi-jon-boshiga-qurilishishlari.pdf>

Tayyorlash uchun mas'ul:
Investitsiyalar va qurilish
statistikasi bo'limi

Ijrochi:
L.Yefimova
73 241-98-42
