

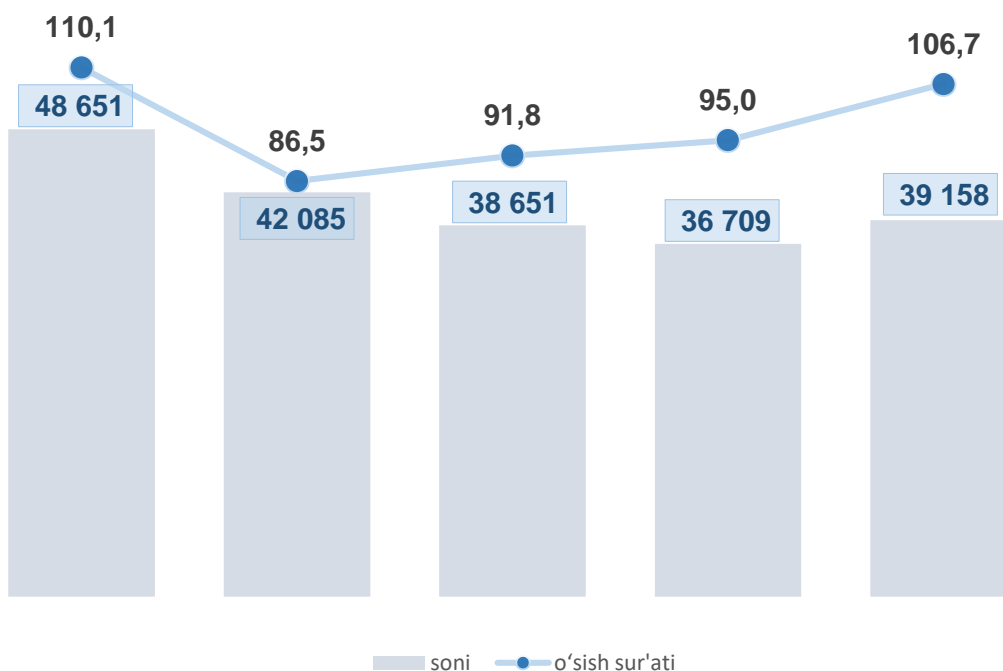
FARG'ONA VILOYATI KORXONA VA TASHKILOTLAR DEMOGRAFIYASI BO'YICHA MA'LUMOT

2026-yil 1- iyun holatiga ko'ra

- I. Korxonalar va tashkilotlarning soni
- II. Tadbirkorlik subyektlarining tashkiliy-huquqiy shakli bo'yicha ma'lumotlar
- III. Chet el investitsiyasi ishtirokidagi korxonalar va tashkilotlar to'g'risida ma'lumotlar
- IV. Korxonalar va tashkilotlar demografiyasiga oid metama'lumotlar va tushunchalar

I. Korxonalar va tashkilotlarning soni

2026- yil 1- iyun holatiga ko'ra, viloyatda faoliyat ko'rsatayotgan korxonalar va tashkilotlar soni (dehqon va fermer xo'jaliklari bundan mustasno) 39,2 mingtani tashkil etadi, shundan 32,6 mingtasi yoki 83,1 foizi kichik korxonalar va mikrofirmalardir. 2025 yilning shu davriga nisbatan o'sish sur'ati 106,7 foizni, jumladan, kichik biznes va mikrofirmalarda – 107,8 foizni tashkil etdi.



Faoliyat ko'rsatayotgan korxonalar va tashkilotlar soni (birlikda).

	Korxonalar va tashkilotlar	shundan:	
		Tadbirkorlik subyektlari	shundan:
			Kichik biznes subyektlari
2026	39 158	32 827	32 555
2025	36 709	30 416	30 192
2024	38 651	32 448	32 227
2023	42 085	36 131	35 896
2022	48 651	42 543	42 272

Hududlar bo'yicha eng ko'p faol korxonalar va tashkilotlar Farg'ona shahrida – 18,1 foiz, Qo'qon shahrida – 10,1 foiz, Marg'ilon shahrida – 7,2 foiz va Oltiariq tumanida – 5,9 foiz faoliyat ko'rsatmoqda.

Tadbirkorlik va kichik biznes subyektlarining umumiy sonidagi salmoqli ulushi Marg'ilon shahrida – 87,4 foiz va 86,9 foiz, Quvasoy shahrida – 87,2 va 86,6 foiz, Oltiariq tumanida – 87,1 foiz va 86,6 foiz hamda Qo'qon shahrida – 86,9 foiz va 85,9 foiz to'g'ri keldi.

	Korxonalar va tashkilotlar	shundan:	
		Tadbirkorlik subyektlari	shundan:
			Kichik biznes subyektlari
Farg'ona viloyati	39 158	32 826	32 555
Farg'ona shahar	7 073	5 992	5 917
Qo'qon shahar	3 939	3 423	3 385
Marg'ilon shahar	2 823	2 467	2 454
Oltiariq tumani	2 314	2 015	2 006
Uchko'prik tumani	1 975	1 701	1 668
Farg'ona tumani	1 847	1 500	1 487
Quva tumani	1 826	1 479	1 469
O'zbekiston tumani	1 734	1 420	1 415
Rishton tumani	1 668	1 330	1 327
Dang'ara tumani	1 601	1 340	1 332
Toshloq tumani	1 533	1 299	1 293
Quvasoy shahar	1 509	1 316	1 307
Buvayda tumani	1 478	1 212	1 208
Bag'dod tumani	1 459	1 136	1 124
Yozyovon tumani	1 440	1 221	1 216
Beshariq tumani	1 407	1 100	1 097
Qo'shtepa tumani	1 396	1 139	1 124
So'x tumani	1 168	987	978
Furqat tumani	968	749	748

Mavzuga doir ko'rsatkichlar:

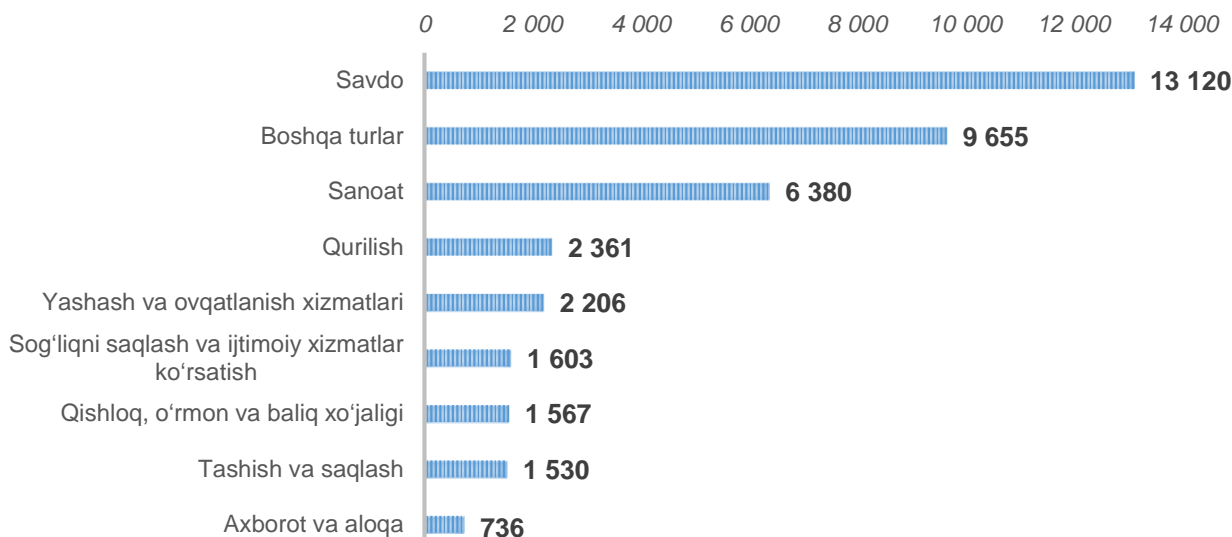
[Faoliyat ko'rsatayotgan korxonalar va tashkilotlar soni \(oylik\)](#)

[Faoliyat ko'rsatayotgan tadbirkorlik subyektlari soni \(oylik\)](#)

[Faoliyat ko'rsatayotgan kichik tadbirkorlik subyektlari soni \(oylik\)](#)

Korxonalar va tashkilotlarning iqtisodiy faoliyat turlari bo‘yicha ma‘lumotlar

Iqtisodiy faoliyat turlari bo‘yicha faoliyat yuritayotgan korxonalar va tashkilotlarning (tadbirkorlik subyektlari va kichik biznes subyektlarining) eng ko‘p qismi “Savdo” tarmog‘ida qolmoqda, ularning ulushi 2026- yil 1- iyun holatiga 33,5 foizni (40,0 foiz va 40,1 foiz) tashkil etdi.



Korxonalar va tashkilotlar

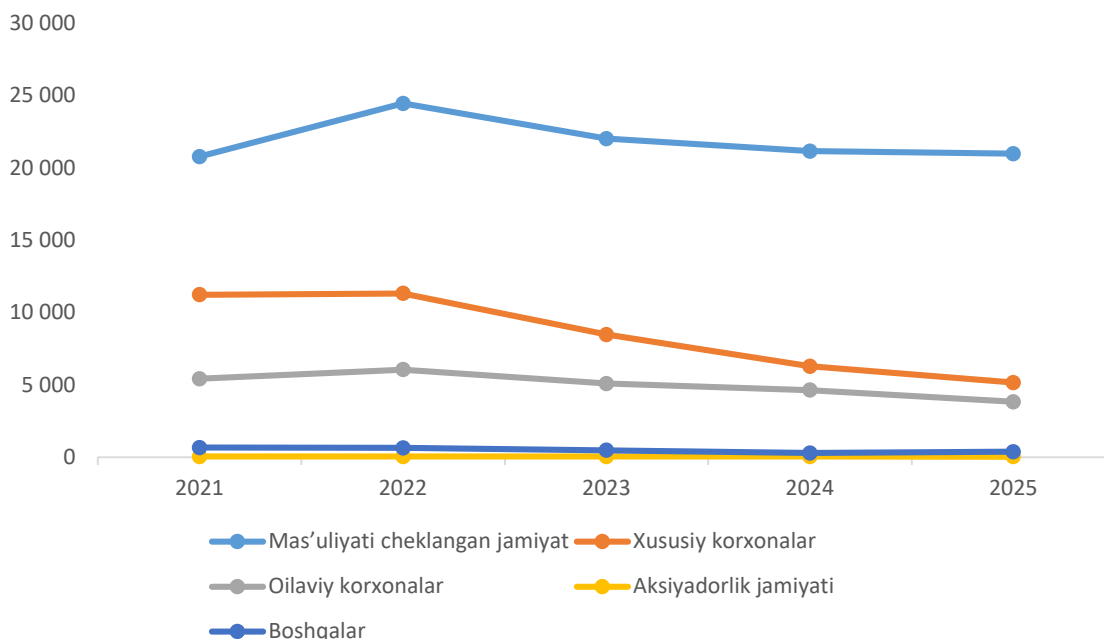
Ikkinchi o‘rinda “Sanoat” 16,3% (19,4% va 19,3%), uchinchi o‘rinda “Qurilish” 6,0% (7,1% va 7,%).

Birgalikda ushbu uch turdagi faoliyat ularning umumiy sonining 50% dan ortig‘ini tashkil qiladi.

	Korxonalar va tashkilotlar	shundan:	
		Tadbirkorlik subyektlari	Kichik biznes subyektlari
Jami	39 158	32 826	32 555
Qishloq, o‘rmon va baliqchilik xo‘jaligi	1 567	1 522	1 512
Sanoat	6 380	6 364	6 296
Qurilish	2 361	2 339	2 311
Savdo	13 120	13 120	13 056
Tashish va saqlash	1 530	1 524	1 515
Yashash va ovqatlanish bo‘yicha xizmatlar	2 206	2 199	2 192
Axborot va aloqa	736	727	725
Sog‘liqni saqlash va ijtimoiy xizmatlar ko‘rsatish	1 603	1 198	1 187
Boshqa turlar	9 655	3 833	3 761

II. Tadbirkorlik subyektlarining tashkiliy-huquqiy shakli bo'yicha ma'lumotlar

2026-yil 1-iyun holatiga ko'ra, 32,8 mingta faol tijorat korxonalaridan 23,7 mingtasi mas'uliyati cheklangan jamiyatlar tashkil etilgan bo'lib, ular tashkiliy-huquqiy shakli bo'yicha korxonalar orasida birinchi o'rinni egallab turibdi.



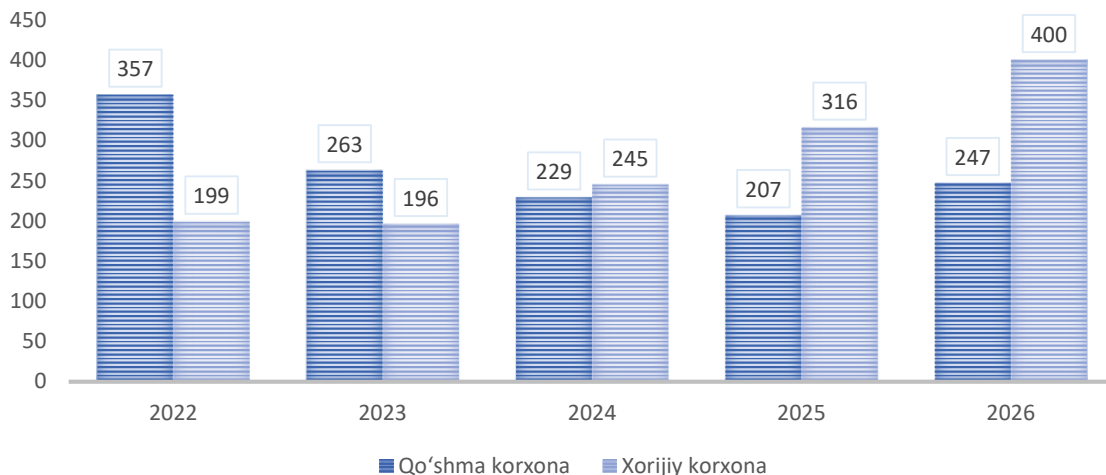
	Tadbirkorlik subyektlari soni (birlikda)	Tadbirkorlik subyektlarining jamiga nisbatan ulushi (foizda)
Mas'uliyati cheklangan jamiyat	23 748	70,4
Xususiy korxonalar	4 895	14,9
Oilaviy korxonalar	3 780	11,5
Aksiyadorlik jamiyati	40	0,1
Boshqalar	363	1,1

Shundan kelib chiqib, MChJlar mamlakatimizda biznes yuritishning eng keng tarqalgan shakli degan xulosaga kelishimiz mumkin.

III. Chet el investitsiyasi ishtirokidagi korxonalar va tashkilotlar to'g'risida ma'lumotlar

O'zbekistonning yangi tashqi siyosatini asosiy xususiyatlari bu ochiqlik, uzoq muddatli barqaror rivojlanishning ustuvor yo'nalishlariga e'tibor berish, qo'shni davlatlar bilan yaxshi qo'shni munosabatlarini mustahkamlash, xalqaro hamkorlikni beg'araz asosda kengaytirishdir.

Shuningdek, chet el investitsiyalari ishtirokidagi faoliyat ko'rsatayotgan 647 ta korxonalaridan 247 tasi qo'shma korxonalar va 400 tasi xorijiy korxonalar hisobiga to'g'ri keldi.



Chet el investitsiyasi ishtirokidagi korxonalar va tashkilotlar

2026-yilning 1-iyun holatiga ko'ra xorijiy investitsiyalar ishtirokida faoliyat ko'rsatayotgan korxonalar soni, 2025-yilning mos davriga nisbatan 124 taga oshgan. Bu asosan, savdo sohasidagi korxonalar sonining 123 tadan 155 taga, (o'sish 32 taga), axborot va aloqa sohasida 20 tadan 41 taga (o'sish 21 taga) va qurilish sohasida 43 tadan 57 taga (o'sish 14 taga) ko'payishi hisobiga yetdi.

	Jami:	shundan:	
		Qo'shma korxonalar	Xorijiy korxonalar
Jami:	647	247	400
Qishloq, o'rmon va baliqchilik xo'jaligi	22	10	12
Sanoat	278	133	145
Qurilish	57	24	33
Savdo	155	46	109
Tashish va saqlash	13	6	7
Yashash va ovqatlanish bo'yicha xizmatlar	24	8	16
Axborot va aloqa	41	1	40
Sog'liqni saqlash va ijtimoiy xizmatlar ko'rsatish	12	4	8
Boshqa turlar	45	15	30

Ayrim davlatlar kesimida faoliyat ko'rsatayotgan chet el investitsiyalari ishtirokidagi korxonalar va tashkilotlar to'g'risida ma'lumotlar

Viloyatimizda faoliyat ko'rsatayotgan chet el investitsiyalari ishtirokidagi korxonalar va tashkilotlar tahlil qilganda, yetakchi o'rinni 239 ta korxonalar bilan Xitoy davlati egalladi. Bu viloyatdagi xorijiy investitsiyalar ishtirokidagi faoliyat ko'rsatayotgan korxonalar umumiy sonining 36,9 foizini tashkil etdi. Farg'ona viloyatining iqtisodiyotiga o'z kapitalini kiritib hissasini qo'shayotgan mamlakatlar orasida Rossiya Federatsiyasi (17,8%), Turkiya (10,4%), Janubiy Koreya (4,9%) va Qirg'iz Respublikasi (4,6%) ham alohida o'rin egallaydi.

	Jami:	shundan:	
		Qo'shma korxonalar	Xorijiy korxonalar
Jami:	647	247	400
Xitoy	239	95	144
Rossiya	115	47	68
Turkiya	67	18	49
Janubiy Koreya	32	12	20
Qirg'iziston	30	16	14
Tojikiston	26	11	15
Ozarbayjon	18	1	17
Qozog'iston	11	5	6
Yaponiya	11	2	9
Belorussiya	10	5	5
Eron	9	4	5
Hindiston	7	2	5
Afg'oniston	6	1	5
Germaniya	5	2	3
Shveysariya	5	3	2
Ukraina	5	2	3
AQSH	5	1	4
Kanada	4	1	3
Boshqalar	42	19	23

IV. Korxonalar va tashkilotlar demografiyasiga oid metama'lumotlar va tushunchalar

Registrlarni yuritish bo'yicha statistik faoliyatni amalga oshirish uchun asos bo'lib Vazirlar Mahkamasining 2022- yil 28- sentabrdagi "Korxonalar va tashkilotlarning yagona davlat registrini yuritish va uning asosida davlat xizmatini ko'rsatishga oid normativ-huquqiy hujjatlarni tasdiqlash to'g'risida"gi 539-son qaroriga muvofiq Korxonalar va tashkilotlarning ma'lumotlari statistik tasniflagichlarga asosan shakllantiriladi..

Korxonalar va tashkilotlarning yagona davlat registri – real vaqt rejimida yangilab boriladigan ma'lumotlardan iborat bo'lgan axborot-ma'lumotnoma tusidagi avtomatlashtirilgan tizim hisoblanib, yagona klassifikatsiyalar tizimi asosida korxonalar va tashkilotlarning davlat hisobini va ularni identifikatsiyalashtirishni ta'minlaydi. Ma'lumotlar O'zbekiston Respublikasi Adliya vazirligining Davlat xizmatlari markazi ma'lumotlar bazasi asosida 2026- yil 1- iyun holatiga ko'ra (fermer va dehqon xo'jaliklarisiz) shakllantirildi..

Metama'lumot uchun havolalar:

[Metama'lumot Korxonalar va tashkilotlar soni](#)

[Glossariy](#)

[Statistik klassifikatsiyalar](#)

Mavzuga doir ko'rsatkichlar::

[Yangi tashkil etilgan korxonalar va tashkilotlar soni \(oylik\)](#)

[Yangi tashkil etilgan tadbirkorlik subyektlari soni \(oylik\)](#)

[Yangi tashkil etilgan kichik tadbirkorlik subyektlari soni \(oylik\)](#)

[Yangi tashkil etilgan xorijiy kapital ishtirokidagi korxonalar soni \(oylik\)](#)

[Yangi tashkil etilgan xususiy korxonalar soni \(oylik\)](#)

[Yangi tashkil etilgan mas'uliyati cheklangan jamiyati soni \(oylik\)](#)

[Yangi tashkil etilgan oilaviy korxonalar soni \(oylik\)](#)

[Yangi tashkil etilgan korxonalar va tashkilotlar soni \(iqtisodiy faoliyat turlari bo'yicha, oylik\)](#)

[Qishloq, o'rmon va baliqchilik xo'jaligida yangi tashkil qilingan korxonalar va tashkilotlar soni \(oylik\)](#)

[Sanoat yo'nalishida yangi tashkil qilingan korxonalar va tashkilotlar soni \(oylik\)](#)

[Qurilish faoliyati bilan shug'ullanuvchi yangi tashkil qilingan korxonalar va tashkilotlar soni \(oylik\)](#)

[Savdo sohasida yangi tashkil qilingan korxonalar va tashkilotlar soni \(oylik\)](#)

[Tashish va saqlash xizmatlari sohasida yangi tashkil qilingan korxonalar va tashkilotlar soni \(oylik\)](#)

[Yashash va ovqatlanish bo'yicha xizmatlar sohasida yangi tashkil qilingan korxonalar va tashkilotlar soni \(oylik\)](#)

[Axborot va aloqa sohasida yangi tashkil qilingan korxonalar va tashkilotlar soni \(oylik\)](#)

[Sog'liqni saqlash va ijtimoiy xizmatlar sohasida yangi tashkil qilingan korxonalar va tashkilotlar soni \(oylik\)](#)

Tayyorlash uchun mas'ul:

Raqamlashtirish va statistik registrlarni
yuritish bo'limi

Ijrochi:

N. Maxmudova
73 249-00-08 (4060)

Maznil:

150100, Farg'ona sh.,
Oq yo'l ko'chasi, 104A
