

## FARG'ONA VILOYATINING TASHQI SAVDO AYLANMASI

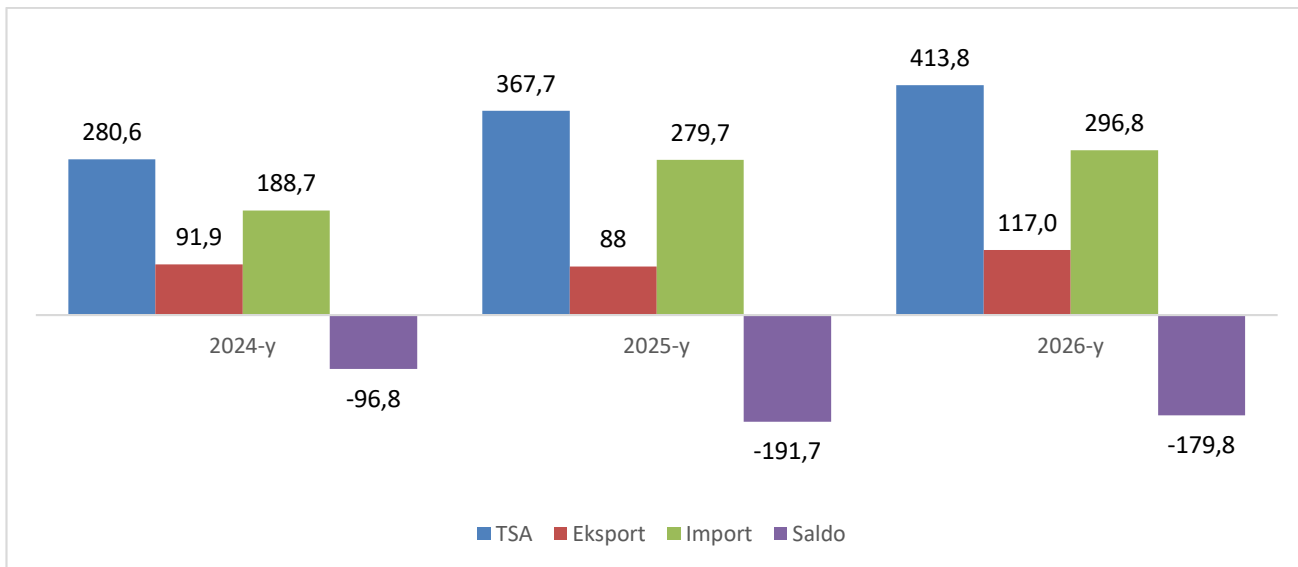
2026- yil yanvar-fevral oyi uchun dastlabki ma'lumot

- I. Tashqi savdo aylanmasi
- II. Eksport hajmi
- III. Import hajmi
- IV. Metama'lumotlar
- V. Aloqador boshqa havolalar

### I. TASHQI SAVDO AYLANMASI

2026- yil yanvar-fevral oyida viloyatning tashqi savdo aylanmasi (matnda TSA) 413,8 mln AQSH dollariga yetdi va 2025- yilning yanvar-fevral oyiga nisbatan 46,1 mln AQSH dollariga yoki 112,5 % ga ko'paydi.

Tashqi savdo aylanmasi (mln AQSH dollari)



TSAda eksport hajmi 117,0 mln AQSH dollariga (2025- yilning yanvar-fevral oyiga nisbatan 33,0 % ga ko'paydi) va import hajmi 296,8 mln AQSH dollariga (6,1 % ga kopaydi) yetdi. Hisobot davrida – 179,8 mln AQSH dollari qiymatida manfiy tashqi savdo balansi qayd etildi.

1.1- jadval

**Farg'ona viloyatining yirik hamkor davlatlar  
bilan tashqi savdo aylanmasi dinamikasi (mln AQSH dollari)**

Davlatlar	2024- y	2025- y	2026- y
XXR	91,6	125,7	133,1
Rossiya	57,8	100,6	121,1
Qozog'iston	36,1	40,9	55,2
Turkiya	20,4	18,3	18,2
Qirg'iz Respublikasi	12,8	13,0	13,2
Afg'oniston	10,0	9,9	9,6
Vyetnam	0,3	0,3	9,2
Turkmaniston	1,2	0,5	6,1
Belarus	3,2	3,6	6,1
Litva	1,8	3,8	6,0
Polsha	3,5	3,8	5,6
Hindiston	5,9	4,3	4,6
Tojikiston	3,4	2,8	3,6
BAA	0,2	7,3	3,1
Eron	9,1	1,4	2,3
Respublika Koreya	4,0	2,7	2,2
Germaniya	2,0	3,6	1,9
Latviya	0,2	6,2	1,9
Italiya	3,8	2,5	1,8
Cehiya	2,1	1,4	1,1

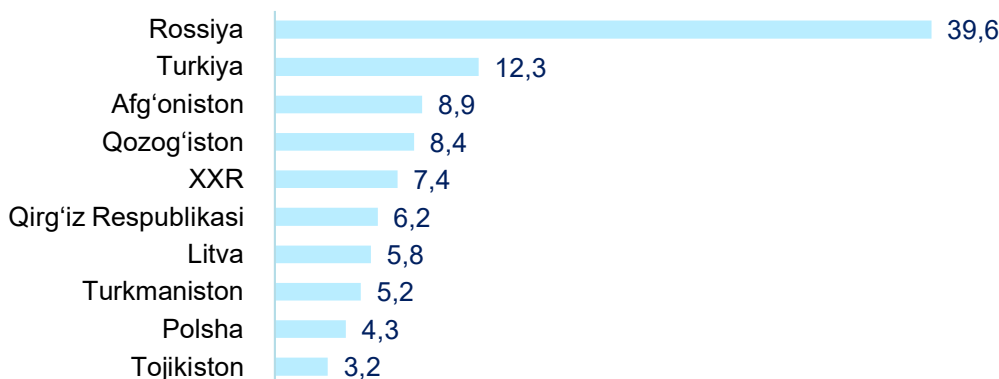
Farg'ona viloyati jahonning 62 mamlakati bilan savdo aloqalarini amalga oshirib kelmoqda. TSAning nisbatan salmoqli hissasi XXRda (32,2%), Rossiyada (29,3%), Qozog'istonda (13,3%), Turkiyada (4,4%) va Qirg'iz Respublikasida (3,2%) qayd etilgan.

**II. FARG'ONA VILOYATINING EKSPORTI TARKIBI 2.1- jadval**

Tarkibi	Mln AQSH dollari		O'zgarish sur'ati, % da		Umumiy hajmga nisbatan, % da	
	2025- y	2026- y	2025- y	2026- y	2025- y	2026- y
<b>Jami eksport</b>	<b>88,0</b>	<b>117,0</b>	<b>95,7</b>	<b>133,0</b>	<b>100,0</b>	<b>100,0</b>
Oziq-ovqat mahsulotlari va tirik hayvonlar	18,5	28,8	72,5	155,5	21,1	24,6
Ichimliklar va tamaki	0,4	0,9	167,6	233,3	0,4	0,7
Nooziq-ovqat xomashyo, yoqilg'idan tashqari	2,0	3,7	39,1	181,0	2,3	3,1
Mineral yoqilg'i, yog'lash moylari va shunga o'xshash materiallar	0,4	1,4	76,8	344,8	0,5	1,2
Hayvon va o'simliklar moylari (yog'lari), yog'lar va mumlar	0,0	0,0	0,4	13,7	0,0	0,0
Kimyoviy vositalar va shunga o'xshash mahsulotlar	16,2	21,3	552,8	131,3	18,5	18,2
Sanoat tovarlari	37,8	42,0	84,0	111,4	42,9	35,9
Mashinalar va transport asbob-uskunalari	1,4	0,7	174,2	52,4	1,6	0,6
Turli xil tayyor buyumlar	9,4	15,3	88,6	163,6	10,6	13,1
Xizmatlar	1,9	2,5	169,5	135,8	2,1	2,2
Boshqalar	0,0	0,3	-	-	0,0	0,3

Eksport tarkibida tovarlar ulushi 91,9 % ni tashkil etib, asosiy ulush oziq-ovqat mahsulotlari va tirik hayvonlar (24,6 %), sanoat tovarlari (35,9 %), kimyoviy vositalar va shunga o'xshash mahsulotlar (18,2 %) va turli xil tayyor buyumlar (13,1 %) hissasiga to'g'ri kelmoqda.

### Farg'ona viloyatining yirik eksportyor hamkor davlatlari (mln AQSH dollari)



2026- yil yanvar-fevral oyida tashqi savdo aylanmasida tovarlar va xizmatlar eksporti bo'yicha asosiy hamkorlarimiz Rossiya (33,9 %), Turkiya (10,5 %), Afg'oniston (7,7 %), Qozog'iston (7,2 %), XXR (6,3 %), Litva (5,0 %), Qirg'iz Respublikasi (5,3 %), Turkmaniston (4,4%), Polsha (3,7 %) va Tojikiston (2,8 %), kabi davlatlar bo'lgan. Ularning umumiy eksportdagi ulushi 86,8 % ni tashkil etdi.

### Farg'ona viloyatining xsst bo'yicha eksporti tarkibi (2-xonali)

2.2- jadval

XSST kodi	XSST bo'limi nomi	Ming AQSH dollari	O'sish sur'ati % da
<b>0</b>	<b>Oziq-ovqat mahsulotlari va tirik hayvonlar</b>	<b>28 809,1</b>	<b>155,5</b>
05	Sabzavotlar va mevalar	22 683,1	2,1 m.
04	Donli ekinlar va ulardan tayyorlangan mahsulotlar	5 720,3	82,1
00	Tirik hayvonlar	-	-
07	Kofe, choy, kakao, ziravorlar va ulardan tayyorlangan mahsulotlar	189,5	97,4
06	Shakar, shakardan tayyorlangan mahsulotlar va asal	122,4	81,1
02	Sut mahsulotlari va qush tuxumlari	60,4	31,0
03	Baliq (dengiz sutemizuvchilari bo'lmagan), qisqichbaqasimonlar, mollyus-kalar va suvda suzuvchi umurtqasizlar va yarim tayyor mahsulotlar	33,0	48,0 m.
09	Har xil oziq-ovqat mahsulotlari va preparatlar	-	-
08	Hayvonlar uchun ozuqalar	-	-
01	Go'sht va go'sht mahsulotlari	-	-
<b>1</b>	<b>Ichimliklar va tamaki</b>	<b>860,5</b>	<b>2,3 m.</b>
12	Tamaki va tamaki mahsulotlari	762,1	3,9 m.
11	Ichimliklar	98,4	56,2
<b>2</b>	<b>Nooziq-ovqat xomashyo, yoqilg'idan tashqari</b>	<b>3 665,7</b>	<b>181,0</b>
26	To'qimachilik tolalari va ularning chiqindilari	2 602,8	2,2
27	O'g'itlar uchun xomashyo va mineral xomashyo	466,9	2,8 m.
25	Qog'oz massasi va makulatura	-	-
28	Metall rudalari va metall parchalari	25,5	24,3



XSST kodi	XSST bo'limi nomi	Ming AQSH dollari	O'sish sur'ati % da
29	Hayvonlar va o'simliklardan kelib chiqqan xomashyo materiallari	286,3	81,8
22	Yog'li urug'lar va yog'li mevalar	284,2	2,1 m.
23	Tabiiy kauchuk	-	-
24	Probka va yog'och-taxtalar	-	-
<b>3</b>	<b>Mineral yoqilg'i, yog'lash moylari va shunga o'xshash materiallar</b>	<b>1 121,8</b>	<b>3,9 m.</b>
33	Neft va neft mahsulotlari va shunga o'xshash materiallar	910,4	5,1 m.
32	Ko'mir, koks va briketlar	211,5	198,4
<b>4</b>	<b>Hayvon va o'simliklar moylari (yog'lari), yog'lar va mumlar</b>	<b>0,04</b>	<b>13,7</b>
42	O'simlik moylari va yog'lari (xom, tozalangan yoki fraksiyalangan)	0,04	13,7
43	Hayvonlar va o'simliklar moylari va yog'lari, qayta ishlangan; hayvonlar va o'simliklardan kelib chiqqan mumlar	-	-
<b>5</b>	<b>Kimyoviy vositalar va shunga o'xshash mahsulotlar</b>	<b>21 326,3</b>	<b>131,3</b>
56	O'g'itlar	19 864,5	147,0
52	Noorganik kimyo moddalari	458,2	22,9
53	Bo'yaydigan va terini oshlovchi moddalar va bo'yoqlar	301,5	92,1
55	Efir moylari, rezinoidlar va attorlik moddalari; hojatxona preparatlari, polirovkalash va yuvish vositalari	357,8	143,8
59	Boshqa joyda tasniflanmagan kimyoviy materiallar va mahsulotlar	172,4	9,1
57	Birlamchi shakldagi plastmassalar	81,2	148,1
58	Birlamchi shaklda bo'lmagan plastmassalar	55,6	94,0
54	Tibbiyot va farmatsevtika mahsulotlari	35,0	2,3 m.
51	Organik kimyo moddalari	-	-
<b>6</b>	<b>Sanoat tovarlari</b>	<b>42 043,2</b>	<b>111,4</b>
65	To'qimachilik yigirilgan ipi, matolar, tayyor buyumlar va shunga o'xshash mahsulotlar	34 250,1	106,6
66	Noruda qazilmalardan olingan mahsulotlar	5 694,9	140,6
63	Probka va daraxtdan tayyorlangan buyumlar (mebeldan tashqari)	219,9	39,0
69	Metallardan tayyorlangan buyumlar, boshqa joyda tasniflanmagan	700,1	108,6
64	Qog'oz, karton va qog'oz massasi, qog'oz yoki kartondan tayyorlangan buyumlar	228,7	98,1
67	Cho'yan va po'lat	280,7	8,8 m.
68	Rangli metallar	583,0	13,0 m.
61	Teri, teridan tayyorlangan buyumlar, mo'yna	16,5	184,9
62	Boshqa joyda tasniflanmagan kauchuk mahsulotlar	5,3	-
<b>7</b>	<b>Mashinalar va transport asbob-uskunolari</b>	<b>731,5</b>	<b>52,4</b>
78	Avtomobililar (havo yostiichalari transport vositalari ham) shu jumladan:	236,6	67,1
72	Aniq sohalar uchun maxsus mo'ljallangan mashinalar	228,2	49,6
77	Elektr mashinalari, apparatlari va jihozlari va ularning elektr qismlari	154,4	55,1
74	Sanoat uchun maxsus bo'lmagan mashinalar va ularning detallari	109,9	36,4
76	Elektr aloqasi, ovozni yozish va ovozni eshittirish apparaturalari va uskunolari	0,2	100,0
73	Metallarni qayta ishlash mashinalari	-	-
71	Energiya generatori mashinalari va asbob-uskunalar	2,1	-
75	Kanselyariya mashinalari va ma'lumotarni avtomatik ravishda qayta ishlash uchun asbob-uskunalar	0,0	-
79	Boshqa transport uskunolari	-	-
<b>8</b>	<b>Turli xil tayyor mahsulotlar</b>	<b>15 313,4</b>	<b>163,6</b>
84	Kiyim-kechaklar va ularning anjomlari	12 756,5	171,8
89	Boshqa joyda tasniflanmagan har xil tayyor buyumlar	1 312,1	135,8
85	Poyabzal	573,3	2,2 m.
83	Yo'l anjomlari, sumkalar va shunga o'xshash konteynerlar	364,8	104,1
82	Mebel va uning qismlari, yotarjoy buyumlari matraslar, matraslar uchun tirgaklar, yostiqlar va shunga oxshash tikilgan mebel	286,1	11,0 m.
81	Blokli binolar, suv o'tkazish, kanalizatsiya, isitish va yoritish uskunolari uchun armatura va mahkamlash moslamalari	18,1	12,0
87	Maxsus, ilmiy va nazorat asboblari va apparatlari	2,6	1,4
88	Fotografik apparatura, uskuna, ishlatiladigan materiallar va optik buyumlar, soatlar	-	-

2026- yil yanvar-fevral oylarida 26,4 ming tonna meva va sabzavotlar eksporti amalga oshirilgan bo'lib, ushbu ko'rsatgich 2025- yilning mos davriga nisbatan 42,2 % yoki 7,8 ming tonnaga ko'paydi.


### Meva va sabzavotlar eksporti

2.3- jadval

	2025		2026	
	Miqdori, tonnada	Ming AQSH dollar	Miqdori, tonnada	Ming AQSH dollar
<b>Jami</b>	<b>18 566,8</b>	<b>11 060,7</b>	<b>26 406,1</b>	<b>20 629,6</b>
<b>mevalar va rezavorlar</b>	<b>4 083,80</b>	<b>3 744,9</b>	<b>5 877,40</b>	<b>8 439,9</b>
<i>Uzum</i>	1 792,2	1 100,5	2 642,5	2 292,3
<i>Quritigan olxo'ri</i>	641,2	1 092,8	1 528,9	3 494,1
<i>Mayiz</i>	1 317,2	1 057,0	1 094,9	1 397,8
<i>Quritilgan O'rik</i>	333,2	494,6	611,1	1 255,7
<b>sabzavotlar</b>	<b>9 126,9</b>	<b>3 165,9</b>	<b>10 695,4</b>	<b>5 040,3</b>
<i>karam</i>	3941,6	1429,2	4260,4	2698,7
<i>pomidor</i>	605,3	767,0	960,3	1040,4
<i>sabzi</i>	3270,3	529,1	4000,5	820,1
<i>qalampir</i>	175,6	168,3	160,5	146,1
<i>piyoz</i>	932,4	216,2	895,6	206,7
<i>Sholg'om</i>	201,7	56,1	418,1	128,3
<i>mosh</i>	80,1	70,8	197,1	81,5
<i>Yer yong'oq</i>	102,4	97,8	386,2	246,6
<b>boshqalar</b>	<b>5 173,60</b>	<b>3 981,30</b>	<b>9 250,00</b>	<b>6 821,30</b>

2026-yil yanvar-fevral oylarida oziq-ovqat mahsulotlarining asosiy qismi bo'lgan 20,6 mln AQSH dollari qiymatidagi meva-sabzavot eksport qilindi. Bu ko'rsatkich 2025-yilning mos davriga nisbatan 86,5% ga ko'paydi va jami eksportdagi ulushi 17,6 % ni tashkil etdi.

### Xizmatlar eksporti tarkibi (ming AQSH dollari)



Xizmatlar eksporti hajmi 2,5 mln AQSH dollarini yoki jami eksport hajmining 2,2 % ini tashkil etib, 2025- yilning mos davriga nisbatan 35,8 % ga ko'paydi. Xizmatlar eksporti tarkibining asosiy ulushi transport (30,5 %), moliyaviy xizmatlar (8,1 %), kompyuter va axborot (28,2 %) va safarlar (turizm) (33,3 %) telekommunikatsiya hissasiga to'g'ri kelgan.

### III. FARG'ONA VILOYATINING IMPORTI

2026- yilning yanvar-fevral oyida import hajmi 296,8 mln AQSH dollariga yetdi va 2025- yilning mos davriga nisbatan 6,1% ga kopaydi. Import tarkibida eng katta ulush, mashinalar va transport asbob-uskunalari (30,6%), mineral yoqilg'i, yog'lash moylari va shunga o'xshash materiallar (22,2%) va sanoat tovarlari (16,2%) hisobiga to'g'ri keldi.

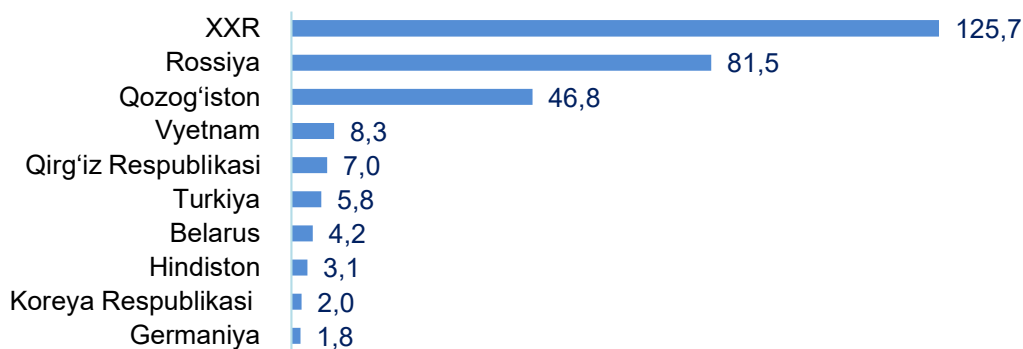
#### Farg'ona viloyatining importi tarkibi

3.1- jadval

XSST tarkibi	Mln AQSH dollari		O'sish sur'ati, % da		Umumiy hajmga nisbatan. % da	
	2025- y	2026- y	2025- y	2026- y	2025- y	2026- y
<b>Jami import</b>	<b>279,7</b>	<b>296,8</b>	<b>148,2</b>	<b>106,1</b>	<b>100,0</b>	<b>100,0</b>
Oziq-ovqat mahsulotlari va tirik hayvonlar	30,0	55,9	86,6	186,2	10,7	18,8
Ichimliklar va tamaki	0,1	0,4	37,9	593,6	0,0	0,1
Nooziq-ovqat xomashyo, yoqilg'idan tashqari	7,0	11,3	115,4	161,6	2,5	3,8
Mineral yoqilg'i, yog'lash moylari va shunga o'xshash materiallar	75,3	66,0	339,8	87,6	26,9	22,2
Hayvon va o'simliklar moylari (yog'lari), yog'lar va mumlar	1,5	2,9	109,4	188,4	0,6	1,0
Kimyoviy vositalar va shunga o'xshash mahsulotlar	13,9	13,4	117,6	96,5	5,0	4,5
Sanoat tovarlari	60,7	48,1	118,2	79,2	21,7	16,2
Mashinalar va transport asbob-uskunalari	84,1	90,9	166,5	108,0	30,1	30,6
Turli xil tayyor buyumlar	6,6	7,9	67,9	119,5	2,4	2,7
Xizmatlar	0,4	0,0	56,8	2,7	0,1	0,0

Tovarlar importi dinamikasi tahliliga ko'ra, 2026- yilning yanvar-fevral oyida import qilingan tovarlar hajmi, o'tgan yilning mos davriga nisbatan 17,5 mln AQSH dollariga kopaydi va 296,8 mln AQSH dollarini tashkil etdi. Xizmatlar importi esa 0,0 mln AQSH dollariga yetdi.

#### Farg'ona viloyatining yirik importyor hamkor davlatlari (mln AQSH dollari)



2026- yil yanvar-fevral oylarida Farg'ona viloyati 53 ta davlatdan tovar va xizmatlar importini amalga oshirdi. Yirik hamkor davlatlar XXR (42,4%), Rossiya (27,4%), Qozog'iston (15,8%), Vyetnam (2,8%), Qirg'iz Respublikasi (2,4%), Turkiya (2,0%), Belarus (1,4%), Hindiston (1,0%), Koreya Respublikasi (0,7%) va Germaniya (0,6%) ning jami importdagi ulushi 97,0% ni tashkil etdi.



**Farg'ona viloyatining XSST\* bo'yicha importi tarkibi (2-xonali)**

3.2- jadval

XSST kodi	XSST bo'limi nomi	Ming AQSH dollari	O'sish sur'ati % da
<b>0</b>	<b>Oziq-ovqat mahsulotlari va tirik hayvonlar</b>	<b>55 947,2</b>	<b>186,2</b>
04	Donli ekinlar va ulardan tayyorlangan mahsulotlar	32 542,6	184,0
05	Sabzavotlar va mevalar	13 025,7	154,0
01	Go'sht va go'sht mahsulotlari	1 251,6	127,0
06	Shakar, shakardan tayyorlangan mahsulotlar va asal	4 084,9	6,7 m.
07	Kofe, choy, kakao, ziravorlar va ulardan tayyorlangan mahsulotlar	1 379,9	137,0
00	Tirik hayvonlar	2 449,9	5,2 m.
08	Hayvonlar uchun ozuqalar	979,8	166,0
02	Sut mahsulotlari va qush tuxumlari	79,7	32,1
09	Har xil oziq-ovqat mahsulotlari va preparatlar	153,1	3,4 m.
03	Baliq (dengiz sutemizuvchilari bo'lmagan), qisqichbaqasimonlar, mollyuskalar va suvda suzuvchi umurtqasizlar va yarim tayyor mahsulotlar	-	-
<b>1</b>	<b>Ichimliklar va tamaki</b>	<b>421,1</b>	<b>5,9 m.</b>
11	Ichimliklar	421,1	5,9 m.
12	Tamaki va tamaki mahsulotlari	-	-
<b>2</b>	<b>Nooziq-ovqat xomashyo, yoqilg'idan tashqari</b>	<b>11 256,4</b>	<b>161,1</b>
24	Probka va yog'och-taxtalar	6 597,3	2,0 m.
27	O'g'itlar uchun xomashyo va mineral xomashyo	3 411,4	136,2
26	To'qimachilik tolalari va ularning chiqindilari	89,2	62,6
22	Yog'li urug'lar va yog'li mevalar	652,8	127,5
25	Qog'oz massasi va makulatura	352,7	151,8
23	Tabiiy kauchuk	50,1	44,0
29	Hayvonlar va o'simliklardan kelib chiqqan xomashyo materiallari	86,0	75,5
28	Metall rudalari va metall parchalari	16,9	15,9
21	Terilar, teri xomashyosi va mo'yna, ishlov berilmagan	-	-
<b>3</b>	<b>Mineral yoqilg'i, yog'lash moylari va shunga o'xshash materiallar</b>	<b>65 956,8</b>	<b>87,6</b>
33	Neft va neft mahsulotlari va shunga o'xshash materiallar	53 397,6	82,0
32	Ko'mir, koks va briketlar	3 771,9	52,7
34	Tabiiy yoki sun'iy gaz	8 787,2	2,9 m.
35	Elektr toki	-	-
<b>4</b>	<b>Hayvon va o'simliklar moylari (yog'lari), yog'lar va mumlar</b>	<b>2 900,4</b>	<b>188,4</b>
42	O'simlik moylari va yog'lari (xom, tozalangan yoki fraksiyalangan)	2 843,7	188,4
43	Hayvonlar va o'simliklar moylari va yog'lari, qayta ishlangan; hayvonlar va o'simliklardan kelib chiqqan mumlar	8,8	31,1
41	Hayvonlarning yog'lari	47,8	-
<b>5</b>	<b>Kimyoviy vositalar va shunga o'xshash mahsulotlar</b>	<b>13 436,8</b>	<b>96,5</b>
57	Birlamchi shakldagi plastmassalar	2 665,4	72,3
53	Bo'yaydigan va terini oshlovchi moddalar va bo'yoqlar	2 305,4	140,2
59	Boshqa joyda tasniflanmagan kimyoviy materiallar va mahsulotlar	2 205,9	76,9
56	O'g'itlar	-	-
54	Tibbiyot va farmatsevtika mahsulotlari	1 671,9	101,1
55	Efir moylari, rezinoidlar va attorlik moddalari; hojatxona preparatlari, polirovkalash va yuvish vositalari	1 512,7	96,1
52	Noorganik kimyo moddalari	998,6	108,8
51	Organik kimyo moddalari	1 226,1	102,9
58	Birlamchi shaklda bo'lmagan plastmassalar	846,1	2,4 m.
<b>6</b>	<b>Sanoat tovarlari</b>	<b>48 086,2</b>	<b>79,2</b>
67	Cho'yan va po'lat	15 847,2	49,8
65	To'qimachilik yigirilgan ipi, matolar, tayyor buyumlar va shunga o'xshash mahsulotlar	7 583,7	99,7
69	Metallardan tayyorlangan buyumlar, boshqa joyda tasniflanmagan	7 357,8	135,9
63	Probka va daraxtdan tayyorlangan buyumlar (mebeldan tashqari)	5 643,0	107,3
66	Noruda qazilmalardan olingan mahsulotlar	4 857,4	155,0
62	Rezina buyumlari	3 359,4	69,6
64	Qog'oz, karton va qog'oz massasi, qog'oz yoki kartondan tayyorlangan buyumlar	1 538,8	99,5
68	Rangli metallar	1 894,9	167,9
61	Teri, teridan tayyorlangan buyumlar, mo'yna	3,9	48,0



XSST kodi	XSST bo'limi nomi	Ming AQSH dollari	O'sish sur'ati % da
<b>7</b>	<b>Mashinalar va transport asbob-uskunolari</b>	<b>90 893,7</b>	<b>108,0</b>
72	Aniq sohalar uchun maxsus mo'ljallangan mashinalar	11 158,1	33,3
78	Avtomobillar (havo yostiqlaridagi transport vositalari ham) shu jumladan:	12 550,0	91,3
74	Sanoat uchun maxsus bo'lmagan mashinalar va ularning detallari	15 136,4	105,1
76	Elektr aloqasi, ovozni yozish va ovozni eshittirish apparaturalari va uskunolari	33 387,9	4,9 m.
77	Elektr mashinalari, apparatlari va jihozlari va ularning elektr qismlari	11 834,9	120,7
71	Energiya generatori mashinalari va asbob-uskunalar	3 764,9	2,3 m.
75	Kanselyariya mashinalari va ma'lumotarni avtomatik ravishda qayta ishlash uchun asbob-uskunalar	1 938,7	132,2
73	Metallarni qayta ishlash mashinalari	1 114,3	38,7
79	Boshqa transport uskunolari	8,4	115,6
<b>8</b>	<b>Turli xil tayyor mahsulotlar</b>	<b>7 927,9</b>	<b>119,5</b>
89	Boshqa joyda tasniflanmagan har xil tayyor buyumlar	2 934,1	135,1
81	Blokli binolar, suv o'tkazish, kanalizatsiya, isitish va yoritish uskunolari uchun armatura va mahkamlash moslamalari	1 896,4	149,6
87	Maxsus, ilmiy va nazorat asboblari va apparatlari	1 457,5	84,8
82	Mebel va uning qismlari, yotarjoy buyumlari matraslar, matraslar uchun tirgaklar, yostiqlar va shunga oxshash tikilgan mebel	864,2	118,3
85	Poyabzal	462,7	117,3
83	Yo'l anjomlari, sumkalar va shunga o'xshash konteynerlar	112,3	64,3
84	Kiyim-kechaklar va ularning anjomlari	156,3	111,7
88	Fotografik apparatura, uskuna, ishlatiladigan materiallar va optik buyumlar, soatlar	44,5	118,3

### Xizmatlar importi tarkibi (mln AQSH dollarida)

Xizmatlar importi tarkibining asosiy ulushi boshqa tadbirkorlik bilan bog'liq xizmatlar (100,0 %)ga tegishli bo'ldi.

### IV. METAMA'LUMOTLAR

\*Tovarlar tashqi savdosi statistika ko'rsatkichlarini shakllantirishda, Tashqi iqtisodiy faoliyat tovar nomenklaturasi (TIF TN) bilan birgalikda, BMTning Xalqaro standartlashgan savdo tasniflagichi (XSST) ishlatiladi. Bu o'z navbatida tahliliy maqsadlarda eksport va import qilinadigan tovarlarni 10 ta katta qismga guruhlash uchun imkon beradi. Tovarlarni XSST bo'yicha kodlashtirish, TIF TN va XSST o'rtasida o'tish kalitlari yordamida amalga oshiriladi.

Tashqi savdo statistikasi, tovarlar va xizmatlar tashqi savdosi asosida shakllantiriladi: tovarlar tashqi savdosi statistikasini shakllantirishda dastlabki ma'lumotlar bo'lib, Bojxona qo'mitasining bojxona yuk deklaratsiyasining ma'lumotlari hamda Milliy statistika qo'mitasining rezedentdan norezedentga o'tuvchi, davlat chegarasini kesib o'tmaydigan va bojxona deklaratsiyasida hisobga olinmaydigan tovarlarni statistik kuzatuvlari hisoblanadi; tashqi savdo xizmatlar statistikasini shakllantirish statistika kuzatuvlari asosida amalga oshiriladi.

### V. ALOQADOR BOSHQA HAVOLALAR

[Tashqi savdo aylanmasi hajmi \(yillik\)](#)

[Tashqi savdo aylanmasining o'sish sur'ati \(yillik\)](#)

[Eksport hajmi \(mamlakatlar kesimida, yillik\)](#)

[Import hajmi \(mamlakatlar kesimida, yillik\)](#)

**Chop etishga masul:**  
Xizmatlar va savdo sohasi statistikasi bo'limi

**Manzil:** 150103, Farg'ona sh., Oq yo'l ko'chasi,  
104 A-uy