

FARG'ONA VILOYATINING TASHQI SAVDO AYLANMASI

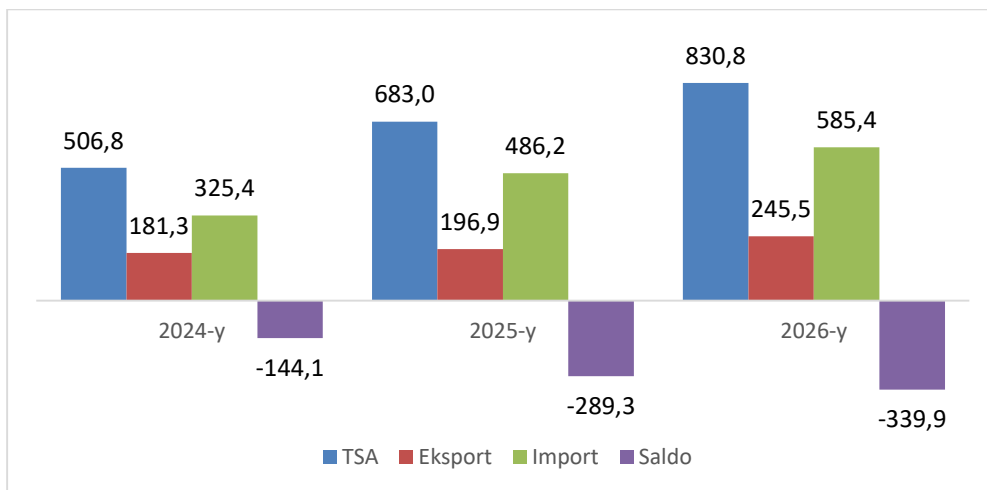
2026- yil yanvar-aprel oylari uchun dastlabki ma'lumot

- I. Tashqi savdo aylanmasi
- II. Eksport hajmi
- III. Import hajmi
- IV. Metama'lumotlar
- V. Aloqador boshqa havolalar

I. TASHQI SAVDO AYLANMASI

2026- yil yanvar-aprel oylarida viloyatning tashqi savdo aylanmasi (matnda TSA) 830,8 mln AQSH dollariga yetdi va 2025- yilning yanvar-aprel oyiga nisbatan 147,8 mln AQSH dollariga yoki 121,6 % ga ko'paydi.

Tashqi savdo aylanmasi (mln AQSH dollari)



TSAda eksport hajmi 245,5 mln AQSH dollariga (2025- yilning yanvar-aprel oylariga nisbatan 24,7 % ga ko'paydi) va import hajmi 585,4 mln AQSH dollariga (20,4 % ga kopaydi) yetdi. Hisobot davrida – 339,9 mln AQSH dollari qiymatida manfiy tashqi savdo balansi qayd etildi.

**Farg'ona viloyatining yirik hamkor davlatlar
bilan tashqi savdo aylanmasi dinamikasi (mln AQSH dollari)**

Davlatlar	2024- y	2025- y	2026- y
XXR	150,2	215,7	268,5
Rossiya	104,5	187,8	244,2
Qozog'iston	62,3	79,6	101,1
Turkiya	46,5	36,1	42,0
Qirg'iz Respublikasi	24,3	29,9	34,0
Afg'oniston	20,0	18,5	22,4
Turkmaniston	2,5	1,4	14,0
Vyetnam	0,4	1,1	13,6
Belarus	7,1	8,3	10,7
Polsha	6,4	7,1	9,6
Litva	3,9	12,3	9,5
Tojikiston	6,8	6,1	8,5
Hindiston	10,4	7,9	7,1
BAA	0,6	15,6	5,6
Respublika Koreya	6,2	5,3	5,1
Germaniya	4,9	4,8	4,1
Eron	13,6	1,9	4,0
Italiya	5,2	3,7	3,5
Latviya	2,9	11,8	3,2
Ozarbayjon	0,4	0,8	2,4

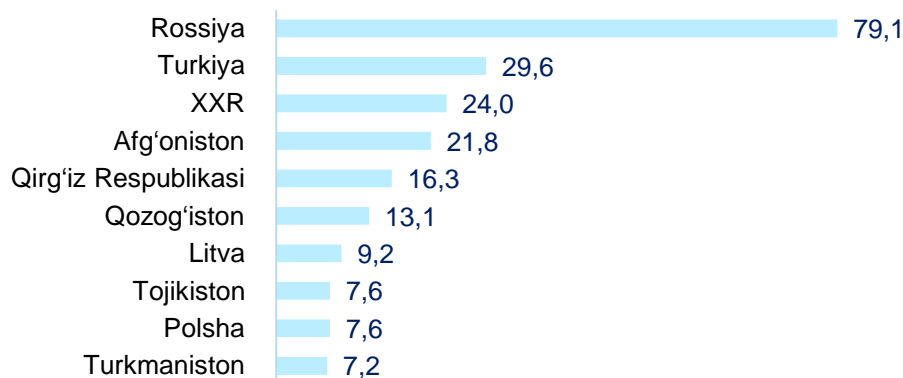
Farg'ona viloyati jahonning 71 mamlakati bilan savdo aloqalarini amalga oshirib kelmoqda. TSAning nisbatan salmoqli hissasi XXRda (32,3%), Rossiyada (29,4%), Qozog'istonda (12,2%), Turkiyada (5,1%) va Qirg'iz Respublikasida (4,1%) qayd etilgan.

II. FARG'ONA VILOYATINING EKSPORTI TARKIBI 2.1- jadval

Tarkibi	Mln AQSH dollari		O'zgarish sur'ati, % da		Umumiy hajmga nisbatan, % da	
	2025- y	2026- y	2025- y	2026- y	2025- y	2026- y
Jami eksport	196,9	245,5	108,6	124,7	100,0	100,0
Oziq-ovqat mahsulotlari va tirik hayvonlar	40,5	54,2	87,9	133,9	20,6	22,1
Ichimliklar va tamaki	0,9	1,6	161,1	175,2	0,5	0,6
Nooziq-ovqat xomashyo, yoqilg'idan tashqari	5,4	7,1	56,5	132,1	2,7	2,9
Mineral yoqilg'i, yog'lash moylari va shunga o'xshash materiallar	0,6	5,9	51,0	969,0	0,3	2,4
Hayvon va o'simliklar moylari (yog'lari), yog'lar va mumlar	0,0	0,0	4,8	1,2	0,0	0,0
Kimyoviy vositalar va shunga o'xshash mahsulotlar	41,8	34,2	368,4	81,8	21,2	13,9
Sanoat tovarlari	78,1	102,4	91,1	131,1	39,7	41,7
Mashinalar va transport asbob-uskunalari	3,4	3,1	235,4	91,6	1,7	1,3
Turli xil tayyor buyumlar	21,4	30,3	96,1	141,7	10,9	12,4
Xizmatlar	4,7	5,3	154,3	111,6	2,4	2,2
Boshqalar	0,0	1,3			0,0	0,5

Eksport tarkibida tovarlar ulushi 90,1 % ni tashkil etib, asosiy ulush oziq-ovqat mahsulotlari va tirik hayvonlar (22,1 %), sanoat tovarlari (41,7 %), kimyoviy vositalar va shunga o‘xshash mahsulotlar (13,9 %) va turli xil tayyor buyumlar (12,4 %) hissasiga to‘g‘ri kelmoqda.

Farg‘ona viloyatining yirik eksportyor hamkor davlatlari (mln AQSH dollari)



2026- yil yanvar-aprel oyida tashqi savdo aylanmasida tovarlar va xizmatlar eksporti bo‘yicha asosiy hamkorlarimiz Rossiya (32,2 %), Turkiya (12,1 %), XXR (9,8 %), Afg‘oniston (8,8 %), Qozog‘iston (5,3 %), Qirg‘iz Respublikasi (6,6 %), Litva (3,7 %), Turkmaniston (2,9%), Polsha (3,1 %) va Tojikiston (3,1 %), kabi davlatlar bo‘lgan. Ularning umumiy eksportdagi ulushi 87,7 % ni tashkil etdi.

Farg‘ona viloyatining xsst bo‘yicha eksporti tarkibi (2-xonali)

2.2- jadval

XSST kodi	XSST bo‘limi nomi	Ming AQSH dollari	O‘shish sur‘ati % da
0	Oziq-ovqat mahsulotlari va tirik hayvonlar	54 224,0	133,9
05	Sabzavotlar va mevalar	41 500,5	165,0
04	Donli ekinlar va ulardan tayyorlangan mahsulotlar	11 519,3	88,0
00	Tirik hayvonlar	267,0	21,5
07	Kofe, choy, kakao, ziravorlar va ulardan tayyorlangan mahsulotlar	574,8	102,8
06	Shakar, shakardan tayyorlangan mahsulotlar va asal	204,0	101,4
02	Sut mahsulotlari va qush tuxumlari	119,6	49,5
03	Baliq (dengiz sutemizuvchilari bo‘lmagan), qisqichbaqasimonlar, mollyus-kalar va suvda suzuvchi umurtqasizlar va yarim tayyor mahsulotlar	36,9	33 m.
09	Har xil oziq-ovqat mahsulotlari va preparatlar	1,8	75,7
08	Hayvonlar uchun ozuqalar	-	-
01	Go‘sh va go‘sh mahsulotlari	-	-
1	Ichimliklar va tamaki	1 553,6	175,2
12	Tamaki va tamaki mahsulotlari	1 312,9	2,6 m.
11	Ichimliklar	240,7	61,8
2	Nooziq-ovqat xomashyo, yoqilg‘idan tashqari	7 130,9	132,1
26	To‘qimachilik tolalari va ularning chiqindilari	4 840,2	135,0
27	O‘g‘itlar uchun xomashyo va mineral xomashyo	1 213,7	187,1.
25	Qog‘oz massasi va makulatura	-	-
28	Metall rudalari va metall parchalari	53,3	25,4
29	Hayvonlar va o‘simliklardan kelib chiqqan xomashyo materiallari	530,3	90,9
22	Yog‘li urug‘lar va yog‘li mevalar	493,4	160,1



XSST kodi	XSST bo'limi nomi	Ming AQSH dollari	O'sish sur'ati % da
23	Tabiiy kauchuk	-	-
24	Probka va yog'och-taxtalar	-	-
3	Mineral yoqilg'i, yog'lash moylari va shunga o'xshash materiallar	5 896,9	9,9 m.
33	Neft va neft mahsulotlari va shunga o'xshash materiallar	5 686,4	11 m.
32	Ko'mir, koks va briketlar	210,4	161,5
4	Hayvon va o'simliklar moylari (yog'lari), yog'lar va mumlar	0,04	1,2
42	O'simlik moylari va yog'lari (xom, tozalangan yoki fraksiyalangan)	0,04	1,2
43	Hayvonlar va o'simliklar moylari va yog'lari, qayta ishlangan; hayvonlar va o'simliklardan kelib chiqqan mumlar	-	-
5	Kimyoviy vositalar va shunga o'xshash mahsulotlar	34 194,9	81,0
56	O'g'itlar	30 756,1	85,7
52	Noorganik kimyo moddalari	1 136,4	27,2
53	Bo'yaydigan va terini oshlovchi moddalar va bo'yoqlar	998,9	127,5
55	Efir moylari, rezinoidlar va attorlik moddalari; hojatxona preparatlari, polirovkalash va yuvish vositalari	738,6	135,9
59	Boshqa joyda tasniflanmagan kimyoviy materiallar va mahsulotlar	288,5	345,4
57	Birlamchi shakldagi plastmassalar	110,8	65,3
58	Birlamchi shaklda bo'lmagan plastmassalar	69,6	76,6
54	Tibbiyot va farmatsevtika mahsulotlari	92,8	214,2
51	Organik kimyo moddalari	3,1	-
6	Sanoat tovarlari	102 387,5	131,1
65	To'qimachilik yigirilgan ipi, matolar, tayyor buyumlar va shunga o'xshash mahsulotlar	84 134,6	128,3
66	Noruda qazilmalardan olingan mahsulotlar	13 840,3	151,9
63	Probka va daraxtdan tayyorlangan buyumlar (mebeldan tashqari)	550,8	42,7
69	Metallardan tayyorlangan buyumlar, boshqa joyda tasniflanmagan	1 787,9	125,2
64	Qog'oz, karton va qog'oz massasi, qog'oz yoki kartondan tayyorlangan buyumlar	438,8	87,2
67	Cho'yan va po'lat	436,8	3,0 m.
68	Rangli metallar	1156,7	26 m.
61	Teri, teridan tayyorlangan buyumlar, mo'yna	34,7	100,3
62	Boshqa joyda tasniflanmagan kauchuk mahsulotlar	6,9	68 m.
7	Mashinalar va transport asbob-uskunolari	3 149,4	61,9
78	Avtomobililar (havo yostiichalari transport vositalari ham) shu jumladan:	1 012,9	81,6
72	Aniq sohalar uchun maxsus mo'ljallangan mashinalar	1 416,5	124,7
77	Elektr mashinalari, apparatlari va jihozlari va ularning elektr qismlari	358,9	80,4
74	Sanoat uchun maxsus bo'lmagan mashinalar va ularning detallari	305,4	50,6
76	Elektr aloqasi, ovozni yozish va ovozni eshittirish apparaturalari va uskunolari	2,3	59,9
73	Metallarni qayta ishlash mashinalari	0,2	-
71	Energiya generatori mashinalari va asbob-uskunalar	3,1	-
75	Kanselyariya mashinalari va ma'lumotarni avtomatik ravishda qayta ishlash uchun asbob-uskunalar	0,2	-
79	Boshqa transport uskunolari	50,0	-
8	Turli xil tayyor mahsulotlar	30 321,1	141,7
84	Kiyim-kechaklar va ularning anjomlari	24 729,8	145,8
89	Boshqa joyda tasniflanmagan har xil tayyor buyumlar	2 797,8	123,7
85	Poyabzal	1 736,6	2,2 m.
83	Yo'l anjomlari, sumkalar va shunga o'xshash konteynerlar	613,3	87,7
82	Mebel va uning qismlari, yotarjoy buyumlari matraslar, matraslar uchun tirgaklar, yostiqlar va shunga oxshash tikilgan mebel	392,5	4,9 m.
81	Blokli binolar, suv o'tkazish, kanalizatsiya, isitish va yoritish uskunolari uchun armatura va mahkamlash moslamalari	39,1	9,1
87	Maxsus, ilmiy va nazorat asboblari va apparatlari	11,8	6,6
88	Fotografik apparatura, uskuna, ishlatiladigan materiallar va optik buyumlar, soatlar	0,2	-

2026- yil yanvar-aprel oylarida 48,8 ming tonna meva va sabzavotlar eksporti amalga oshirilgan bo‘lib, ushbu ko‘rsatkich 2025- yilning mos davriga nisbatan 17,4 % yoki 7,2 ming tonnaga ko‘paydi.


Meva va sabzavotlar eksporti

2.3- jadval

	2025		2026	
	Miqdori, tonnada	Ming AQSH dollar	Miqdori, tonnada	Ming AQSH dollar
Jami	41 574,5	25 791,4	48 796,5	39 561,0
mevalar va rezavorlar	5 868,3	6 661,2	8 739,8	15 347,3
quritilgan olxo‘ri	1 540,3	2 702,6	3 071,4	7 445,8
uzum	1 992,9	1 236,9	2 891,5	2 619,2
quritilgan o‘rik	813,3	1 275,4	1 175,2	2 774,6
mayiz	1 521,8	1 446,3	1 601,7	2 507,7
sabzavotlar	23 817,6	9 468,8	25 029,8	12 119,5
karam	13 146,5	5 173,7	11 503,9	6 042,7
pomidor	1 080,2	1 489,0	1 664,7	2 042,9
sabzi	5 828,3	995,2	7 740,8	1 943,4
piyoz	3 347,2	1 188,8	3 582,9	1 218,7
qalampir	374,1	510,3	321,9	491,2
sarimsoq piyoz	41,3	111,8	215,6	380,6
mosh	332,7	269,4	265,1	102,2
yer yong‘oq	160,1	193,9	511,7	410,7
boshqalar	11 888,6	9 661,4	15 026,9	12 094,2

2026-yil yanvar-aprel oylarida oziq-ovqat mahsulotlarining asosiy qismi bo‘lgan 39,6 mln AQSH dollari qiymatidagi meva-sabzavot eksport qilindi. Bu ko‘rsatkich 2025- yilning mos davriga nisbatan 53,4% ga ko‘paydi va jami eksportdagi ulushi 16,1 % ni tashkil etdi.

Xizmatlar eksporti tarkibi (ming AQSH dollari)



Xizmatlar eksporti hajmi 5,3 mln AQSH dollarini yoki jami eksport hajmining 2,6 % ini tashkil etib, 2025- yilning mos davriga nisbatan 11,6 % ga ko‘paydi. Xizmatlar eksporti tarkibining asosiy ulushi transport (34,5 %), moliyaviy xizmatlar (10,3 %), kompyuter va axborot (32,9 %) va safarlar (turizm) (22,2 %) telekommunikatsiya hissasiga to‘g‘ri kelgan.

III. FARG'ONA VILOYATINING IMPORTI

2026- yilning yanvar-aprel oylarida import hajmi 585,4 mln AQSH dollariga yetdi va 2025- yilning mos davriga nisbatan 20,4 % ga kopaydi. Import tarkibida eng katta ulush, mashinalar va transport asbob-uskunalari (29,5%), mineral yoqilg'i, yog'lash moylari va shunga o'xshash materiallar (23,7 %) va sanoat tovarlari (15,9 %) hisobiga to'g'ri keldi.

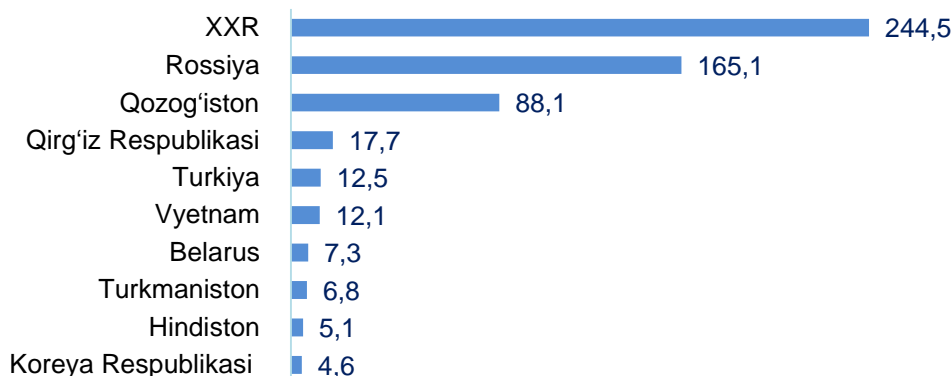
Farg'ona viloyatining importi tarkibi

3.1- jadval

XSST tarkibi	Mln AQSH dollari		O'sish sur'ati, % da		Umumiy hajmga nisbatan. % da	
	2025- y	2026- y	2025- y	2026- y	2025- y	2026- y
Jami import	486,2	585,4	149,4	120,4	100,0	100,0
Oziq-ovqat mahsulotlari va tirik hayvonlar	55,3	104,6	90,5	189,1	11,4	17,9
Ichimliklar va tamaki	0,3	0,5	42,5	192,8	0,1	0,1
Nooziq-ovqat xomashyo, yoqilg'idan tashqari	12,6	25,9	114,3	206,1	2,6	4,4
Mineral yoqilg'i, yog'lash moylari va shunga o'xshash materiallar	130,2	138,9	371,8	106,7	26,8	23,7
Hayvon va o'simliklar moylari (yog'lari), yog'lar va mumlar	3,8	5,9	94,8	155,5	0,8	1,0
Kimyoviy vositalar va shunga o'xshash mahsulotlar	28,0	29,7	125,4	106,0	5,8	5,1
Sanoat tovarlari	106,9	92,8	123,5	86,8	22,0	15,9
Mashinalar va transport asbob-uskunalari	137,0	172,9	155,9	126,2	28,2	29,5
Turli xil tayyor buyumlar	11,3	13,9	73,8	123,6	2,3	2,4
Xizmatlar	0,7	0,1	47,0	13,9	0,1	0,0

Tovarlar importi dinamikasi tahliliga ko'ra, 2026- yilning yanvar-aprel oyida import qilingan tovarlar hajmi, o'tgan yilning mos davriga nisbatan 99,8 mln AQSH dollariga kopaydi va 585,3 mln AQSH dollarini tashkil etdi. Xizmatlar importi esa 0,1 mln AQSH dollariga yetdi.

Farg'ona viloyatining yirik importyor hamkor davlatlari (mln AQSH dollari)





2026- yil yanvar-aprel oylarida Farg'ona viloyati 61 ta davlatdan tovar va xizmatlar importini amalga oshirdi. Yirik hamkor davlatlar XXR (41,8 %), Rossiya (28,2 %), Qozog'iston (15,0 %), Vyetnam (2,1 %), Qirg'iz Respublikasi (3,0 %), Turkiya (2,1%), Belarus (1,2 %), Hindiston (0,9 %), Koreya Respublikasi (0,8%) va Turkmaniston (1,2 %)ning jami importdagi ulushi 96,3 % ni tashkil etdi.

Farg'ona viloyatining XSST* bo'yicha importi tarkibi (2-xonali)

3.2- jadval

XSST kodi	XSST bo'limi nomi	Ming AQSH dollari	O'sish sur'ati % da
0	Oziq-ovqat mahsulotlari va tirik hayvonlar	104 640,2	189,1
04	Donli ekinlar va ulardan tayyorlangan mahsulotlar	61 517,5	178,4
05	Sabzavotlar va mevalar	26 416,0	200,4
01	Go'sht va go'sht mahsulotlari	2 134,4	101,2
06	Shakar, shakardan tayyorlangan mahsulotlar va asal	6 281,1	9,9 m.
07	Kofe, choy, kakao, ziravorlar va ulardan tayyorlangan mahsulotlar	2 852,4	135,3
00	Tirik hayvonlar	3 129,2	3,3 m.
08	Hayvonlar uchun ozuqalar	1 815,8	134,6
02	Sut mahsulotlari va qush tuxumlari	152,1	33,2
09	Har xil oziq-ovqat mahsulotlari va preparatlar	341,7	3,7 m.
03	Baliq (dengiz sutemizuvchilari bo'lmagan), qisqichbaqasimonlar, mollyuskalar va suvda suzuvchi umurtqasizlar va yarim tayyor mahsulotlar	-	-
1	Ichimliklar va tamaki	546,5	192,8
11	Ichimliklar	546,5	192,8
12	Tamaki va tamaki mahsulotlari	-	-
2	Nooziq-ovqat xomashyo, yoqilg'idan tashqari	25 898,8	206,1
24	Probka va yog'och-taxtalar	15 920,3	2,6 m.
27	O'g'itlar uchun xomashyo va mineral xomashyo	6 185,6	146,5
26	To'qimachilik tolalari va ularning chiqindilari	318,7	124,2
22	Yog'li urug'lar va yog'li mevalar	1 600,1	190,6
25	Qog'oz massasi va makulatura	646,6	199,0
23	Tabiiy kauchuk	165,7	73,2
29	Hayvonlar va o'simliklardan kelib chiqqan xomashyo materiallari	1 039,2	2,8 m.
28	Metall rudalari va metall parchalari	18,7	14,5
21	Terilar, teri xomashyosi va mo'yna, ishlov berilmagan	3,6	-
3	Mineral yoqilg'i, yog'lash moylari va shunga o'xshash materiallar	138 922,3	106,7
33	Neft va neft mahsulotlari va shunga o'xshash materiallar	113 346,4	103,4
32	Ko'mir, koks va briketlar	7 852,2	51,7
34	Tabiiy yoki sun'iy gaz	17 723,7	3,3 m.
35	Elektr toki	-	-
4	Hayvon va o'simliklar moylari (yog'lari), yog'lar va mumlar	5 904,2	155,5
42	O'simlik moylari va yog'lari (xom, tozalangan yoki fraksiyalangan)	5 797,7	154,5
43	Hayvonlar va o'simliklar moylari va yog'lari, qayta ishlangan; hayvonlar va o'simliklardan kelib chiqqan mumlar	9,1	20,5
41	Hayvonlarning yog'lari	97,3	-
5	Kimyoviy vositalar va shunga o'xshash mahsulotlar	29 688,5	106,0
57	Birlamchi shakldagi plastmassalar	5 806,4	88,7
53	Bo'yaydigan va terini oshlovchi moddalar va bo'yoqlar	5 649,5	126,0
59	Boshqa joyda tasniflanmagan kimyoviy materiallar va mahsulotlar	4 547,6	96,1
56	O'g'itlar	724,8	26,9
54	Tibbiyot va farmatsevtika mahsulotlari	3 287,6	120,5
55	Efir moylari, rezinoidlar va attorlik moddalari; hojatxona preparatlari, polirovkalash va yuvish vositalari	2 656,3	100,0
52	Noorganik kimyo moddalari	1 663,9	99,9
51	Organik kimyo moddalari	3 580,9	182,8
58	Birlamchi shaklda bo'lmagan plastmassalar	1 771,5	3,2 m.
6	Sanoat tovarlari	92 780,9	86,8
67	Cho'yan va po'lat	30 593,4	60,3



XSST kodi	XSST bo'limi nomi	Ming AQSH dollari	O'sish sur'ati % da
65	To'qimachilik yigirilgan ipi, matolar, tayyor buyumlar va shunga o'xshash mahsulotlar	15 298,3	102,2
69	Metallardan tayyorlangan buyumlar, boshqa joyda tasniflanmagan	13 474,8	155,0
63	Probka va daraxtdan tayyorlangan buyumlar (mebeldan tashqari)	9 646,5	88,3
66	Noruda qazilmalardan olingan mahsulotlar	9 215,6	143,0
62	Rezina buyumlari	6 566,6	74,5
64	Qog'oz, karton va qog'oz massasi, qog'oz yoki kartondan tayyorlangan buyumlar	3 770,2	95,4
68	Rangli metallar	4 211,5	174,2
61	Teri, teridan tayyorlangan buyumlar, mo'yna	3,9	24,1
7	Mashinalar va transport asbob-uskunolari	172 937,2	126,2
72	Aniq sohalar uchun maxsus mo'ljallangan mashinalar	31 963,8	57,8
78	Avtomobillar (havo yostiqlaridagi transport vositalari ham) shu jumladan:	29 272,3	130,7
74	Sanoat uchun maxsus bo'lmagan mashinalar va ularning detallari	28 170,3	112,0
76	Elektr aloqasi, ovozni yozish va ovozni eshittirish apparaturalari va uskunolari	51 668,8	5,7 m.
77	Elektr mashinalari, apparatlari va jihozlari va ularning elektr qismlari	21 170,9	147,2
71	Energiya generatori mashinalari va asbob-uskunalar	6 306,0	2,0 m.
75	Kanselyariya mashinalari va ma'lumotarni avtomatik ravishda qayta ishlash uchun asbob-uskunalar	2 704,9	67,9
73	Metallarni qayta ishlash mashinalari	1 646,8	53,6
79	Boshqa transport uskunolari	33,2	172,7
8	Turli xil tayyor mahsulotlar	13 942,1	123,6
89	Boshqa joyda tasniflanmagan har xil tayyor buyumlar	5 289,9	145,2
81	Blokli binolar, suv o'tkazish, kanalizatsiya, isitish va yoritish uskunolari uchun armatura va mahkamlash moslamalari	3 422,1	128,8
87	Maxsus, ilmiy va nazorat asboblari va apparatlari	2 688,6	95,8
82	Mebel va uning qismlari, yotarjoy buyumlari matraslar, matraslar uchun tirgaklar, yostiqlar va shunga oxshash tikilgan mebel	1 263,5	135,6
85	Poyabzal	704,3	121,6
83	Yo'l anjomlari, sumkalar va shunga o'xshash konteynerlar	187,0	81,5
84	Kiyim-kechaklar va ularning anjomlari	322,9	89,6
88	Fotografik apparatura, uskuna, ishlatiladigan materiallar va optik buyumlar, soatlar	63,6	92,9

Xizmatlar importi tarkibi (mln AQSH dollarida)

Xizmatlar importi tarkibining asosiy ulushi boshqa tadbirkorlik bilan bog'liq xizmatlar (100 %)ga tegishli bo'ldi.

IV. METAMA'LUMOTLAR

*Tovarlar tashqi savdosi statistika ko'rsatkichlarini shakllantirishda, Tashqi iqtisodiy faoliyat tovar nomenklaturasi (TIF TN) bilan birgalikda, BMTning Xalqaro standartlashgan savdo tasniflagichi (XSST) ishlatiladi. Bu o'z navbatida tahliliy maqsadlarda eksport va import qilinadigan tovarlarni 10 ta katta qismga guruhlash uchun imkon beradi. Tovarlarini XSST bo'yicha kodlashtirish, TIF TN va XSST o'rtasida o'tish kalitlari yordamida amalga oshiriladi.

Tashqi savdo statistikasi, tovarlar va xizmatlar tashqi savdosi asosida shakllantiriladi: tovarlar tashqi savdosi statistikasini shakllantirishda dastlabki ma'lumotlar bo'lib, Bojxona qo'mitasining bojxona yuk deklaratsiyasining ma'lumotlari hamda Milliy statistika qo'mitasining rezedentdan norezedentga o'tuvchi, davlat chegarasini kesib o'tmaydigan va bojxona deklaratsiyasida hisobga olinmaydigan tovarlarni statistik kuzatuvlari hisoblanadi; tashqi savdo xizmatlar statistikasini shakllantirish statistika kuzatuvlari asosida amalga oshiriladi.



V. ALOQADOR BOSHQA HAVOLALAR

[Tashqi savdo aylanmasi hajmi \(yillik\)](#)

[Tashqi savdo aylanmasining o'sish sur'ati \(yillik\)](#)

[Eksport hajmi \(mamlakatlar kesimida, yillik\)](#)

[Import hajmi \(mamlakatlar kesimida, yillik\)](#)

Chop etishga masul:

Xizmatlar va savdo sohasi statistikasi bo'limi

Manzil: 150103, Farg'ona sh., Oq yo'l ko'chasi,

104 A-uy
