

FARG'ONA VILOYATINING TASHQI SAVDO AYLANMASI

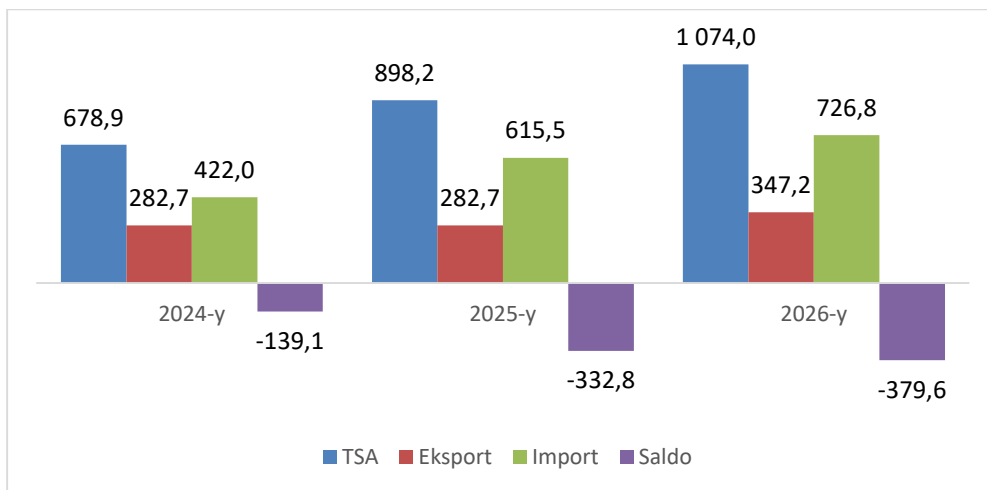
2026- yil yanvar-may oyi uchun dastlabki ma'lumot

- I. Tashqi savdo aylanmasi
- II. Eksport hajmi
- III. Import hajmi
- IV. Metama'lumotlar
- V. Aloqador boshqa havolalar

I. TASHQI SAVDO AYLANMASI

2026- yil yanvar-may oyida viloyatning tashqi savdo aylanmasi (matnda TSA) 1 074,0 mln AQSH dollariga yetdi va 2025- yilning yanvar-may oyiga nisbatan 175,8 mln AQSH dollariga yoki 19,6 % ga ko'paydi.

Tashqi savdo aylanmasi (mln AQSH dollari)



TSAda eksport hajmi 347,2 mln AQSH dollariga (2025- yilning yanvar-may oyiga nisbatan 22,8 % ga ko'paydi) va import hajmi 276,8 mln AQSH dollariga (18,1 % ga kopaydi) yetdi. Hisobot davrida – 379,6 mln AQSH dollari qiymatida manfiy tashqi savdo balansi qayd etildi.

**Farg'ona viloyatining yirik hamkor davlatlar
bilan tashqi savdo aylanmasi dinamikasi (mln AQSH dollari)**

| Davlatlar | 2024- y | 2025- y | 2026- y |
|----------------------|---------|---------|---------|
| XXR | 200,8 | 274,7 | 337,4 |
| Rossiya | 149,0 | 257,0 | 331,3 |
| Qozog'iston | 80,1 | 96,2 | 126,3 |
| Turkiya | 59,6 | 55,5 | 53,0 |
| Qirg'iz Respublikasi | 36,2 | 42,9 | 47,3 |
| Afg'oniston | 21,5 | 22,7 | 30,6 |
| Turkmaniston | 8,5 | 3,3 | 18,0 |
| Vyetnam | 0,6 | 1,2 | 14,3 |
| Belarus | 9,4 | 10,9 | 14,0 |
| Tojikiston | 9,9 | 8,5 | 11,5 |
| Polsha | 7,7 | 8,2 | 11,2 |
| Litva | 4,8 | 17,2 | 9,7 |
| BAA | 1,3 | 20,7 | 8,7 |
| Hindoston | 13,1 | 9,8 | 8,2 |
| Respublika Koreya | 7,5 | 6,3 | 6,5 |
| Eron | 17,0 | 2,6 | 6,2 |
| Germaniya | 6,8 | 6,9 | 5,1 |
| Latviya | 3,1 | 13,7 | 3,9 |
| Italiya | 5,9 | 6,1 | 3,7 |
| Ozarbayjon | 0,8 | 1,0 | 3,4 |

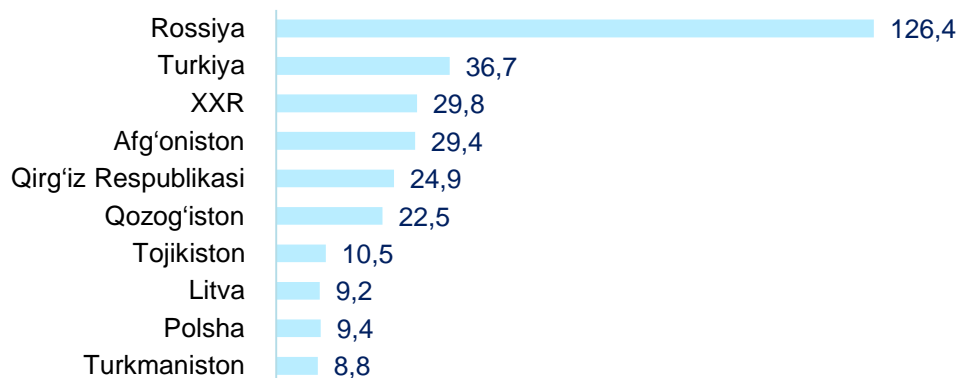
Farg'ona viloyati jahonning 74 mamlakati bilan savdo aloqalarini amalga oshirib kelmoqda. TSAning nisbatan salmoqli hissasi XXRda (31,4%), Rossiyada (30,8%), Qozog'istonda (11,8%), Turkiyada (4,9%) va Qirg'iz Respublikasida (4,4%) qayd etilgan.

II. FARG'ONA VILOYATINING EKSPORTI TARKIBI 2.1- jadval

| Tarkibi | Mln AQSH dollari | | O'zgarish sur'ati, % da | | Umumiy hajmga nisbatan, % da | |
|---|------------------|--------------|----------------------------|--------------|------------------------------------|--------------|
| | 2025- y | 2026- y | 2025- y | 2026- y | 2025- y | 2026- y |
| Jami eksport | 282,7 | 347,2 | 110,1 | 122,8 | 100,0 | 100,0 |
| Oziq-ovqat mahsulotlari va tirik hayvonlar | 79,4 | 94,8 | 99,9 | 119,5 | 28,1 | 27,3 |
| Ichimliklar va tamaki | 1,1 | 1,8 | 170,8 | 155,0 | 0,4 | 0,5 |
| Nooziq-ovqat xomashyo, yoqilg'idan tashqari | 7,2 | 8,9 | 65,3 | 122,6 | 2,6 | 2,6 |
| Mineral yoqilg'i, yog'lash moylari va shunga o'xshash materiallar | 0,9 | 8,7 | 63,6 | 938,1 | 0,3 | 2,5 |
| Hayvon va o'simliklar moylari (yog'lari), yog'lar va mumlar | 0,0 | 0,0 | 4,8 | 0,9 | 0,0 | 0,0 |
| Kimyoviy vositalar va shunga o'xshash mahsulotlar | 56,7 | 47,4 | 277,3 | 83,5 | 20,1 | 13,6 |
| Sanoat tovarlari | 99,1 | 131,7 | 91,9 | 132,9 | 35,0 | 37,9 |
| Mashinalar va transport asbob-uskunalari | 4,1 | 4,1 | 193,5 | 100,4 | 1,5 | 1,2 |
| Turli xil tayyor buyumlar | 28,0 | 41,1 | 96,2 | 146,7 | 9,9 | 11,8 |
| Xizmatlar | 6,1 | 7,0 | 134,5 | 113,6 | 2,2 | 2,0 |
| Boshqalar | 0,0 | 1,8 | | | 0,0 | 0,5 |

Eksport tarkibida tovarlar ulushi 90,6 % ni tashkil etib, asosiy ulush oziq-ovqat mahsulotlari va tirik hayvonlar (27,3 %), sanoat tovarlari (37,9 %), kimyoviy vositalar va shunga o'xshash mahsulotlar (13,6 %) va turli xil tayyor buyumlar (11,8 %) hissasiga to'g'ri kelmoqda.

Farg'ona viloyatining yirik eksportyor hamkor davlatlari
(mln AQSH dollari)



2026- yil yanvar-may oyida tashqi savdo aylanmasida tovarlar va xizmatlar eksporti bo'yicha asosiy hamkorlarimiz Rossiya (36,4 %), Turkiya (10,6 %), XXR (8,6 %), Afg'oniston (8,5 %), Qirg'iz Respublikasi (7,2 %), Qozog'iston (6,5 %), Tojikiston (3,0 %), Litva (2,7 %), Turkmaniston (2,5 %), Polsha (2,6 %) va kabi davlatlar bo'lgan. Ularning umumiy eksportdagi ulushi 88,5 % ni tashkil etdi.

Farg'ona viloyatining xsst bo'yicha eksporti tarkibi (2-xonali)

2.2- jadval

| XSST kodi | XSST bo'limi nomi | Ming AQSH dollari | O'sish sur'ati % da |
|-----------|---|-------------------|---------------------|
| 0 | Oziq-ovqat mahsulotlari va tirik hayvonlar | 94 822,8 | 119,5 |
| 05 | Sabzavotlar va mevalar | 78 722,6 | 128,0 |
| 04 | Donli ekinlar va ulardan tayyorlangan mahsulotlar | 14 649,5 | 95,5 |
| 00 | Tirik hayvonlar | 378,6 | 27,7 |
| 07 | Kofe, choy, kakao, ziravorlar va ulardan tayyorlangan mahsulotlar | 674,6 | 104,9 |
| 06 | Shakar, shakardan tayyorlangan mahsulotlar va asal | 219,8 | 95,2 |
| 02 | Sut mahsulotlari va qush tuxumlari | 138,8 | 49,6 |
| 03 | Baliq (dengiz sutemizuvchilari bo'lmagan), qisqichbaqasimonlar, mollyus-kalar va suvda suzuvchi umurtqasizlar va yarim tayyor mahsulotlar | 36,9 | 33 m. |
| 09 | Har xil oziq-ovqat mahsulotlari va preparatlar | 1,8 | 75,7 |
| 08 | Hayvonlar uchun ozuqalar | - | - |
| 01 | Go'sht va go'sht mahsulotlari | - | - |
| 1 | Ichimliklar va tamaki | 1 763,4 | 155,0 |
| 12 | Tamaki va tamaki mahsulotlari | 1 326,4 | 189,7 |
| 11 | Ichimliklar | 437,0 | 99,6 |
| 2 | Nooziq-ovqat xomashyo, yoqilg'idan tashqari | 8 878,2 | 122,6 |
| 26 | To'qimachilik tolalari va ularning chiqindilari | 5 858,0 | 128,9 |
| 27 | O'g'itlar uchun xomashyo va mineral xomashyo | 1 766,5 | 162,4 |
| 22 | Yog'li urug'lar va yog'li mevalar | 631,6 | 2,4 m. |
| 29 | Hayvonlar va o'simliklardan kelib chiqqan xomashyo materiallari | 540,2 | 89,2 |
| 25 | Qog'oz massasi va makulatura | - | - |
| 28 | Metall rudalari va metall parchalari | 80,9 | 16,7 |
| 23 | Tabiiy kauchuk | - | - |
| 24 | Probka va yog'och-taxtalar | 0,2 | - |



| XSST kodi | XSST bo'limi nomi | Ming AQSH dollari | O'sish sur'ati % da |
|-----------|--|-------------------|---------------------|
| 3 | Mineral yoqilg'i, yog'lash moylari va shunga o'xshash materiallar | 8 656,9 | 9,4 m. |
| 33 | Neft va neft mahsulotlari va shunga o'xshash materiallar | 8 446,5 | 10 m. |
| 32 | Ko'mir, koks va briketlar | 210,4 | 141,4 |
| 4 | Hayvon va o'simliklar moylari (yog'lari), yog'lar va mumlar | 0,04 | 0,9 |
| 42 | O'simlik moylari va yog'lari (xom, tozalangan yoki fraksiyalangan) | 0,04 | 1,2 |
| 43 | Hayvonlar va o'simliklar moylari va yog'lari, qayta ishlangan; hayvonlar va o'simliklardan kelib chiqqan mumlar | - | - |
| 5 | Kimyoviy vositalar va shunga o'xshash mahsulotlar | 47 353,0 | 83,5 |
| 56 | O'g'itlar | 42 435,4 | 86,9 |
| 52 | Noorganik kimyo moddalari | 1 418,3 | 25,6 |
| 53 | Bo'yaydigan va terini oshlovchi moddalar va bo'yoqlar | 1 361,0 | 129,5 |
| 55 | Efir moylari, rezinoidlar va attorlik moddalari; hojatxona preparatlari, polirovkalash va yuvish vositalari | 946,6 | 127,4 |
| 59 | Boshqa joyda tasniflanmagan kimyoviy materiallar va mahsulotlar | 462,4 | 2,3 m. |
| 57 | Birlamchi shakldagi plastmassalar | 486,8 | 2,2 m. |
| 58 | Birlamchi shaklda bo'lmagan plastmassalar | 90,3 | 91,8 |
| 54 | Tibbiyot va farmatsevtika mahsulotlari | 149,1 | 2,4 m. |
| 51 | Organik kimyo moddalari | 3,1 | - |
| 6 | Sanoat tovarlari | 131 709,9 | 132,9 |
| 65 | To'qimachilik yigirilgan ipi, matolar, tayyor buyumlar va shunga o'xshash mahsulotlar | 106 960,7 | 130,4 |
| 66 | Noruda qazilmalardan olingan mahsulotlar | 18 920,2 | 146,6 |
| 63 | Probka va daraxtdan tayyorlangan buyumlar (mebeldan tashqari) | 923,1 | 56,1 |
| 69 | Metallardan tayyorlangan buyumlar, boshqa joyda tasniflanmagan | 2 508,9 | 151,4 |
| 64 | Qog'oz, karton va qog'oz massasi, qog'oz yoki kartondan tayyorlangan buyumlar | 478,0 | 78,5 |
| 67 | Cho'yan va po'lat | 440,0 | 3,0 m. |
| 68 | Rangli metallar | 1 437,1 | 33 m. |
| 61 | Teri, teridan tayyorlangan buyumlar, mo'yna | 34,7 | 84,1 |
| 62 | Boshqa joyda tasniflanmagan kauchuk mahsulotlar | 7,2 | 7,1 m. |
| 7 | Mashinalar va transport asbob-uskunolari | 4 129,2 | 100,4 |
| 78 | Avtomobililar (havo yostiichalari transport vositalari ham) shu jumladan: | 1 336,7 | 79,0 |
| 72 | Aniq sohalar uchun maxsus mo'ljallangan mashinalar | 1 861,8 | 154,5 |
| 77 | Elektr mashinalari, apparatlari va jihozlari va ularning elektr qismlari | 420,6 | 78,6 |
| 74 | Sanoat uchun maxsus bo'lmagan mashinalar va ularning detallari | 453,0 | 67,5 |
| 76 | Elektr aloqasi, ovozni yozish va ovozni eshittirish apparaturalari va uskunolari | 2,5 | 59,9 |
| 73 | Metallarni qayta ishlash mashinalari | 0,8 | 19,9 |
| 71 | Energiya generatori mashinalari va asbob-uskunalar | 3,8 | 73,3 |
| 75 | Kanselyariya mashinalari va ma'lumotarni avtomatik ravishda qayta ishlash uchun asbob-uskunalar | 0,2 | 2,0 m. |
| 79 | Boshqa transport uskunolari | 50,0 | - |
| 8 | Turli xil tayyor mahsulotlar | 41 069,3 | 146,7 |
| 84 | Kiyim-kechaklar va ularning anjomlari | 33 220,1 | 151,9 |
| 89 | Boshqa joyda tasniflanmagan har xil tayyor buyumlar | 3 405,9 | 119,6 |
| 85 | Poyabzal | 2 746,9 | 178,5 |
| 83 | Yo'l anjomlari, sumkalar va shunga o'xshash konteynerlar | 907,2 | 94,9 |
| 82 | Mebel va uning qismlari, yotarjoy buyumlari matraslar, matraslar uchun tirgaklar, yostiqlar va shunga oxshash tikilgan mebel | 728,2 | 4,7 m. |
| 81 | Blokli binolar, suv o'tkazish, kanalizatsiya, isitish va yoritish uskunolari uchun armatura va mahkamlash moslamalari | 48,9 | 10,8 |
| 87 | Maxsus, ilmiy va nazorat asboblari va apparatlari | 11,8 | 6,5 |
| 88 | Fotografik apparatura, uskuna, ishlatiladigan materiallar va optik buyumlar, soatlar | 0,2 | - |

2026- yil yanvar-may oylarida 82,4 ming tonna meva va sabzavotlar eksporti amalga oshirilgan bo'lib, ushbu ko'rsatkich 2025- yilning mos davriga nisbatan 95,4 % yoki 4,0 ming tonnaga kamaydi.

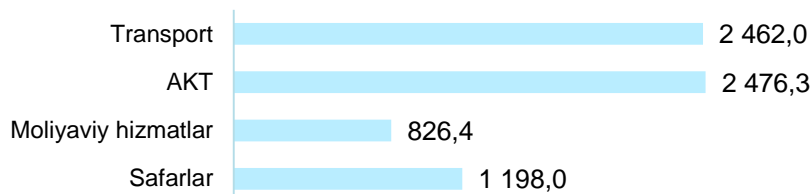
Meva va sabzavotlar eksporti

2.3- jadval

| | 2025 | | 2026 | |
|------------------------------|------------------|------------------|------------------|------------------|
| | Miqdori, tonnada | Ming AQSH dollar | Miqdori, tonnada | Ming AQSH dollar |
| Jami | 86 345,9 | 62 128,1 | 82 374,7 | 70 868,9 |
| mevalar va rezavorlar | 24 186,3 | 27 857,0 | 14 642,5 | 20 964,3 |
| Qashqar gilos | 11 798,3 | 18 337,1 | 4 338,3 | 9 241,6 |
| O'rik | 8 702,7 | 6 593,5 | 4 595,6 | 5 799,0 |
| Uzum | 1 992,9 | 1 236,9 | 2 891,5 | 2 619,2 |
| Mayiz | 1 692,4 | 1 689,5 | 2 817,1 | 3 304,5 |
| sabzavotlar | 40 441,0 | 15 802,1 | 37 463,2 | 18 990,3 |
| karam | 17 969,4 | 6 930,2 | 13 496,2 | 6 976,2 |
| pomidor | 2 049,3 | 2 372,1 | 3 756,8 | 4 397,8 |
| sabzi | 7 932,6 | 1 503,1 | 9 734,3 | 2 800,1 |
| piyoz | 11 636,4 | 3 827,9 | 9 415,9 | 3 266,4 |
| qalampir | 446,1 | 582,7 | 361,9 | 565,5 |
| Sarimsoq piyoz | 407,2 | 586,1 | 698,1 | 984,3 |
| mosh | 359,5 | 286,3 | 355,1 | 150,1 |
| Yer yong'oq | 160,3 | 194,1 | 845,3 | 548,8 |
| boshqalar | 21 718,60 | 18 469,00 | 30 269,00 | 30 914,30 |

2026-yil yanvar-may oylarida oziq-ovqat mahsulotlarining asosiy qismi bo'lgan 70,9 mln AQSH dollari qiymatidagi meva-sabzavot eksport qilindi. Bu ko'rsatkich 2025- yilning mos davriga nisbatan 14,2% ga ko'paydi va jami eksportdagi ulushi 18,9 % ni tashkil etdi.

Xizmatlar eksporti tarkibi (ming AQSH dollari)



Xizmatlar eksporti hajmi 7,0 mln AQSH dollarini yoki jami eksport hajmining 2,0 % ini tashkil etib, 2025- yilning mos davriga nisbatan 13,6 % ga ko'paydi. Xizmatlar eksporti tarkibining asosiy ulushi transport (35,7 %), moliyaviy xizmatlar (11,4 %), kompyuter va axborot (35,7 %) va safarlar (turizm) (17,1 %) telekommunikatsiya hissasiga to'g'ri kelgan.

III. FARG'ONA VILOYATINING IMPORTI

2026- yilning yanvar-may oyida import hajmi 726,8 mln AQSH dollariga yetdi va 2025- yilning mos davriga nisbatan 18,1 % ga kopaydi. Import tarkibida eng katta ulush, mashinalar va transport asbob-uskunalari (30,4%), mineral yoqilg'i, yog'lash moylari va shunga o'xshash materiallar (23,8 %) va sanoat tovarlari (15,9 %) hisobiga to'g'ri keldi.

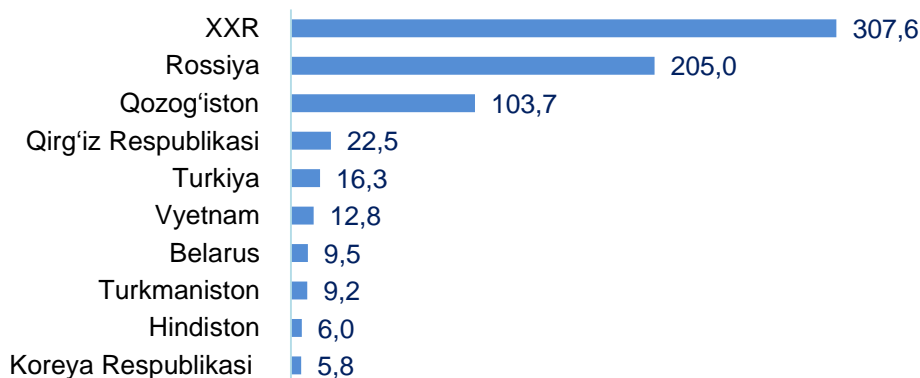
Farg'ona viloyatining importi tarkibi

3.1- jadval

| XSST tarkibi | Mln AQSH dollari | | O'sish sur'ati, % da | | Umumiy hajmga nisbatan. % da | |
|---|------------------|--------------|-------------------------|--------------|---------------------------------|--------------|
| | 2025- y | 2026- y | 2025- y | 2026- y | 2025- y | 2026- y |
| Jami import | 615,5 | 726,8 | 145,8 | 118,1 | 100,0 | 100,0 |
| Oziq-ovqat mahsulotlari va tirik hayvonlar | 68,5 | 122,4 | 94,1 | 178,8 | 11,1 | 16,8 |
| Ichimliklar va tamaki | 0,6 | 0,8 | 58,1 | 125,1 | 0,1 | 0,1 |
| Nooziq-ovqat xomashyo, yoqilg'idan tashqari | 23,4 | 33,1 | 171,0 | 141,2 | 3,8 | 4,5 |
| Mineral yoqilg'i, yog'lash moylari va shunga o'xshash materiallar | 148,0 | 173,1 | 365,9 | 117,0 | 24,0 | 23,8 |
| Hayvon va o'simliklar moylari (yog'lari), yog'lar va mumlar | 5,1 | 6,6 | 94,6 | 130,0 | 0,8 | 0,9 |
| Kimyoviy vositalar va shunga o'xshash mahsulotlar | 41,2 | 36,1 | 136,7 | 87,6 | 6,7 | 5,0 |
| Sanoat tovarlari | 133,7 | 115,3 | 110,3 | 86,2 | 21,7 | 15,9 |
| Mashinalar va transport asbob-uskunalari | 179,2 | 220,8 | 154,0 | 123,3 | 29,1 | 30,4 |
| Turli xil tayyor buyumlar | 15,0 | 18,5 | 77,2 | 123,6 | 2,4 | 2,5 |
| Xizmatlar | 0,8 | 0,1 | 53,5 | 12,8 | 0,1 | 0,0 |

Tovarlar importi dinamikasi tahliliga ko'ra, 2026- yilning yanvar-may oyida import qilingan tovarlar hajmi, o'tgan yilning mos davriga nisbatan 112,1 mln AQSH dollariga kopaydi va 726,7 mln AQSH dollarini tashkil etdi. Xizmatlar importi esa 0,1 mln AQSH dollariga yetdi.

Farg'ona viloyatining yirik importyor hamkor davlatlari (mln AQSH dollari)





2026- yil yanvar-may oylarida Farg'ona viloyati 62 ta davlatdan tovar va xizmatlar importini amalga oshirdi. Yirik hamkor davlatlar XXR (42,3 %), Rossiya (28,2 %), Qozog'iston (14,3 %), Vietnam (2,1 %), Qirg'iz Respublikasi (3,1 %), Turkiya (2,2%), Belarus (1,3 %), Hindiston (0,8 %), Koreya Respublikasi (0,8%) va Turkmaniston (1,3 %)ning jami importdagi ulushi 96,1 % ni tashkil etdi.

Farg'ona viloyatining XSST* bo'yicha importi tarkibi (2-xonali)

3.2- jadval

| XSST kodi | XSST bo'limi nomi | Ming AQSH dollari | O'sish sur'ati % da |
|-----------|--|-------------------|---------------------|
| 0 | Oziq-ovqat mahsulotlari va tirik hayvonlar | 122 423,1 | 178,8 |
| 04 | Donli ekinlar va ulardan tayyorlangan mahsulotlar | 71 818,2 | 176,1 |
| 05 | Sabzavotlar va mevalar | 31 271,1 | 173,9 |
| 01 | Go'sht va go'sht mahsulotlari | 2 579,3 | 99,5 |
| 06 | Shakar, shakardan tayyorlangan mahsulotlar va asal | 7 696,5 | 11 m. |
| 07 | Kofe, choy, kakao, ziravorlar va ulardan tayyorlangan mahsulotlar | 3 064,4 | 119,1 |
| 00 | Tirik hayvonlar | 3 231,8 | 2,5 m. |
| 08 | Hayvonlar uchun ozuqalar | 2 129,4 | 119,5 |
| 02 | Sut mahsulotlari va qush tuxumlari | 220,9 | 34,1 |
| 09 | Har xil oziq-ovqat mahsulotlari va preparatlar | 411,5 | 2,7 m. |
| 03 | Baliq (dengiz sutemizuvchilari bo'lmagan), qisqichbaqasimonlar, mollyuskalar va suvda suzuvchi umurtqasizlar va yarim tayyor mahsulotlar | - | - |
| 1 | Ichimliklar va tamaki | 805,8 | 125,1 |
| 11 | Ichimliklar | 805,8 | 125,1 |
| 12 | Tamaki va tamaki mahsulotlari | - | - |
| 2 | Nooziq-ovqat xomashyo, yoqilg'idan tashqari | 33 065,7 | 141,2 |
| 24 | Probka va yog'och-taxtalar | 20 805,4 | 137,8 |
| 27 | O'g'itlar uchun xomashyo va mineral xomashyo | 6 903,6 | 131,9 |
| 26 | To'qimachilik tolalari va ularning chiqindilari | 604,2 | 189,3 |
| 22 | Yog'li urug'lar va yog'li mevalar | 2 380,6 | 2,2 m. |
| 25 | Qog'oz massasi va makulatura | 868,2 | 2,7 m. |
| 23 | Tabiiy kauchuk | 177,8 | 52,2 |
| 29 | Hayvonlar va o'simliklardan kelib chiqqan xomashyo materiallari | 1 300,0 | 184,2 |
| 28 | Metall rudalari va metall parchalari | 22,3 | 6,7 |
| 21 | Terilar, teri xomashyosi va mo'yna, ishlov berilmagan | 3,6 | - |
| 3 | Mineral yoqilg'i, yog'lash moylari va shunga o'xshash materiallar | 173 104,3 | 117,0 |
| 33 | Neft va neft mahsulotlari va shunga o'xshash materiallar | 142 338,5 | 114,0 |
| 32 | Ko'mir, koks va briketlar | 10 390,6 | 59,6 |
| 34 | Tabiiy yoki sun'iy gaz | 20 375,2 | 3,6 m. |
| 35 | Elektr toki | - | - |
| 4 | Hayvon va o'simliklar moylari (yog'lari), yog'lar va mumlar | 6 602,6 | 130,0 |
| 42 | O'simlik moylari va yog'lari (xom, tozalangan yoki fraksiyalangan) | 6 439,0 | 128,7 |
| 43 | Hayvonlar va o'simliklar moylari va yog'lari, qayta ishlangan; hayvonlar va o'simliklardan kelib chiqqan mumlar | 9,1 | 12,4 |
| 41 | Hayvonlarning yog'lari | 153,8 | - |
| 5 | Kimyoviy vositalar va shunga o'xshash mahsulotlar | 36 057,9 | 87,6 |
| 57 | Birlamchi shakldagi plastmassalar | 7 138,4 | 83,2 |
| 53 | Bo'yaydigan va terini oshlovchi moddalar va bo'yoqlar | 7 150,1 | 112,9 |
| 59 | Boshqa joyda tasniflanmagan kimyoviy materiallar va mahsulotlar | 6 029,3 | 101,6 |
| 54 | Tibbiyot va farmatsevtika mahsulotlari | 3 927,2 | 73,4 |
| 55 | Efir moylari, rezinoidlar va attorlik moddalari; hojatxona preparatlari, polirovkalash va yuvish vositalari | 3 205,2 | 89,0 |
| 51 | Organik kimyo moddalari | 3 796,3 | 153,3 |
| 56 | O'g'itlar | 731,0 | 14,4 |
| 52 | Noorganik kimyo moddalari | 2 066,6 | 90,8 |
| 58 | Birlamchi shaklda bo'lmagan plastmassalar | 2 013,8 | 128,5 |
| 6 | Sanoat tovarlari | 115 313,0 | 86,2 |
| 67 | Cho'yan va po'lat | 35 292,6 | 58,6 |



| XSST kodi | XSST bo'limi nomi | Ming AQSH dollari | O'sish sur'ati % da |
|--------------|--|----------------------|------------------------|
| 65 | To'qimachilik yigirilgan ipi, matolar, tayyor buyumlar va shunga o'xshash mahsulotlar | 19 972,6 | 105,8 |
| 69 | Metallardan tayyorlangan buyumlar, boshqa joyda tasniflanmagan | 17 626,3 | 148,4 |
| 63 | Probka va daraxtdan tayyorlangan buyumlar (mebeldan tashqari) | 12 384,2 | 89,6 |
| 66 | Noruda qazilmalardan olingan mahsulotlar | 11 128,2 | 127,7 |
| 62 | Rezina buyumlari | 8 808,4 | 76,0 |
| 64 | Qog'oz, karton va qog'oz massasi, qog'oz yoki kartondan tayyorlangan buyumlar | 4 609,9 | 87,8 |
| 68 | Rangli metallar | 5 486,0 | 161,8 |
| 61 | Teri, teridan tayyorlangan buyumlar, mo'yna | 4,4 | 21,7 |
| 7 | Mashinalar va transport asbob-uskunolari | 220 848,6 | 123,3 |
| 78 | Avtomobillar (havo yostiqlaridagi transport vositalari ham) shu jumladan: | 43 022,1 | 144,5 |
| 72 | Aniq sohalar uchun maxsus mo'ljallangan mashinalar | 37 399,6 | 59,1 |
| 76 | Elektr aloqasi, ovozni yozish va ovozni eshittirish apparaturalari va uskunolari | 60 936,2 | 4,9 m. |
| 74 | Sanoat uchun maxsus bo'lmagan mashinalar va ularning detallari | 38 114,1 | 105,0 |
| 77 | Elektr mashinalari, apparatlari va jihozlari va ularning elektr qismlari | 28 019,0 | 147,7 |
| 71 | Energiya generatori mashinalari va asbob-uskunalar | 7 740,9 | 75,0 |
| 75 | Kanselyariya mashinalari va ma'lumotarni avtomatik ravishda qayta ishlash uchun asbob-uskunalar | 3 232,4 | 67,1 |
| 73 | Metallarni qayta ishlash mashinalari | 2 329,7 | 69,8 |
| 79 | Boshqa transport uskunolari | 54,5 | 2,1 m. |
| 8 | Turli xil tayyor mahsulotlar | 18 509,9 | 123,6 |
| 89 | Boshqa joyda tasniflanmagan har xil tayyor buyumlar | 6 520,4 | 120,3 |
| 81 | Blokli binolar, suv o'tkazish, kanalizatsiya, isitish va yoritish uskunolari uchun armatura va mahkamlash moslamalari | 3 801,6 | 124,3 |
| 87 | Maxsus, ilmiy va nazorat asboblari va apparatlari | 5 150,9 | 143,1 |
| 82 | Mebel va uning qismlari, yotarjoy buyumlari matraslar, matraslar uchun tirgaklar, yostiqlar va shunga oxshash tikilgan mebel | 1 559,9 | 132,7 |
| 85 | Poyabzal | 789,0 | 106,2 |
| 83 | Yo'l anjomlari, sumkalar va shunga o'xshash konteynerlar | 251,2 | 60,8 |
| 84 | Kiyim-kechaklar va ularning anjomlari | 361,1 | 75,9 |
| 88 | Fotografik apparatura, uskuna, ishlatiladigan materiallar va optik buyumlar, soatlar | 75,8 | 82,4 |

Xizmatlar importi tarkibi (mln AQSH dollarida)

Xizmatlar importi tarkibining asosiy ulushi boshqa tadbirkorlik bilan bog'liq xizmatlar (100 %)ga tegishli bo'ldi.

IV. METAMA'LUMOTLAR

*Tovarlar tashqi savdosi statistika ko'rsatkichlarini shakllantirishda, Tashqi iqtisodiy faoliyat tovar nomenklaturasi (TIF TN) bilan birgalikda, BMTning Xalqaro standartlashgan savdo tasniflagichi (XSST) ishlatiladi. Bu o'z navbatida tahliliy maqsadlarda eksport va import qilinadigan tovarlarni 10 ta katta qismga guruhlash uchun imkon beradi. Tovarlarini XSST bo'yicha kodlashtirish, TIF TN va XSST o'rtasida o'tish kalitlari yordamida amalga oshiriladi.

Tashqi savdo statistikasi, tovarlar va xizmatlar tashqi savdosi asosida shakllantiriladi: tovarlar tashqi savdosi statistikasini shakllantirishda dastlabki ma'lumotlar bo'lib, Bojxona qo'mitasining bojxona yuk deklaratsiyasining ma'lumotlari hamda Milliy statistika qo'mitasining rezedentdan norezedentga o'tuvchi, davlat chegarasini kesib o'tmaydigan va bojxona deklaratsiyasida hisobga olinmaydigan tovarlarni statistik kuzatuvlari hisoblanadi; tashqi savdo xizmatlar statistikasini shakllantirish statistika kuzatuvlari asosida amalga oshiriladi.



V. ALOQADOR BOSHQA HAVOLALAR

[Tashqi savdo aylanmasi hajmi \(yillik\)](#)

[Tashqi savdo aylanmasining o'sish sur'ati \(yillik\)](#)

[Eksport hajmi \(mamlakatlar kesimida, yillik\)](#)

[Import hajmi \(mamlakatlar kesimida, yillik\)](#)

Chop etishga masul:

Xizmatlar va savdo sohasi statistikasi bo'limi

Manzil: 150103, Farg'ona sh., Oq yo'l ko'chasi,

104 A-uy