

IX. TRANSPORT VA ALOQA

Yuk tashish. 2022- yilning yanvar-dekabr oylarida barcha turdagi transportlar tomonidan 63,0 mln.tonna yuk tashilgan bo‘lib, bu 2021- yilning yanvar-dekabr holatiga nisbatan 97,9 %ni tashkil qildi. Shu bilan birga yuk aylanmasi 3 898,3 mln.tn-km.ni tashkil qildi yoki 2021- yilning yanvar-dekabr holatiga nisbatan 109,9 %ni tashkil qildi.


Iqtisodiyot tarmoqlarida kichik biznesning yuk tashish bo‘yicha ulushi 89,9 %ni tashkil etgan.

Transport turlari bo‘yicha yuk tashish va yuk aylanmasi

	2022- yil yanvar-dekabr	o‘shish sur‘ati, % hisobida
Tashilgan yuklar, mln. tn.	63,0	97,9
temir yo‘l transportida	7,0	93,5
avtomobil transportida	56,0	98,4
havo transportida, ming tn.	0,001	20,0
Yuk aylanmasi, mln.tn-km	3 898,3	109,9
temir yo‘l transportining	2 086,4	113,3
avtomobil transportining	1 811,9	106,2

Transport turlari bo‘yicha yuk tashish tarkibi

(yuk tashishning umumiy hajmiga nisbatan, %da)



Magistral temir yo‘l transportida asosiy turdagi yuklarni tashish (2022- yilning yanvar-dekabr holatiga)

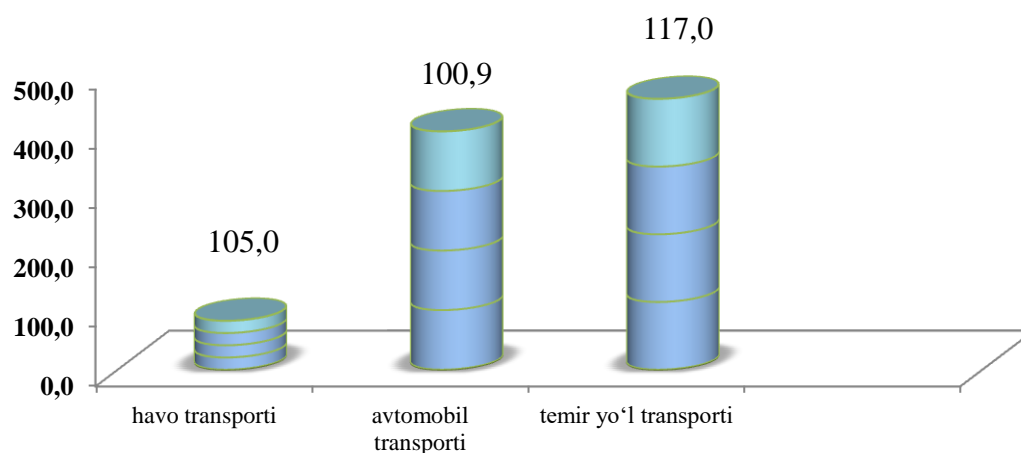
	<i>ming tonna</i>	<i>o‘shish sur‘ati, % hisobida</i>
Yuklar – jami	7 066,2	93,5
<i>shu jumladan:</i>		
neft yuklari	635,2	65,4
qora metall temir-tersaklari	127,1	83,3
kimyoviy va mineral o‘g‘itlar	693,9	83,6
qurilish yuklari	244,1	120,8
sement	162,3	476,0
Paxta-tolasi	-	-
don va yanchilgan don mahsulotlari	234,4	80,5
boshqa yuklar	4 969,2	93,7

Avtomobil transportida 56,0 mln. tonna yuk tashilgan bo‘lib, bu 2021- yilning yanvar-dekabr holatiga nisbatan 8,4 %ga ko‘pdir. Yuk aylanmasi 1,8 mlrd. tn-km.ni tashkil qilib, 6,2 %ga ko‘pdir.

Yakka tartibdagi tadbirkorlarning avtomobil transportidagi yuk aylanmasi 2021- yil yanvar-dekabr holatiga nisbatan 3,3 %ga ko‘paydi va 0,7 mlrd. tn-km.ni tashkil qildi. Avtomobil transporti yuk aylanmasining umumiy hajmida yakka tartibdagi yuk tashuvchilarning ulushi 46,5 %ni (2021- yilning yanvar-dekabr oylarida 106,2 %ni) tashkil etdi. Havo transporti orqali 0,040 ming tonna yuk jo‘natilgan bo‘lib, bu 2021- yilning yanvar-dekabr holatiga nisbatan 3,6 %ga ko‘pdir.

Yo‘lovchi tashish. Barcha transport turlarida tashilgan yo‘lovchilar soni 2022- yilning yanvar-dekabr holatiga nisbatan 0,9 %ga ko‘paydi va 680,5 mln. kishiga yetdi. Yo‘lovchi tashish aylanmasi 0,1 %ga ko‘payib, 15,6 mlrd. yo‘lovchi km. ni tashkil etdi.

Yo‘lovchi tashishning o‘tgan yilning mos davriga nisbatan o‘shish sur‘ati(% hisobida)



Transport turlari bo'yicha yo'lovchi tashish va yo'lovchi aylanmasi

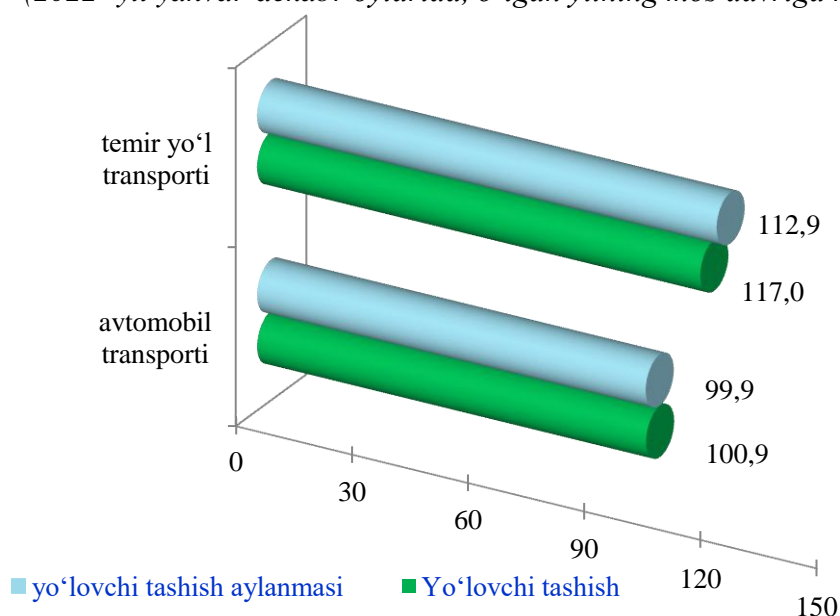
	2022- yil yanvar- dekabr	jamiga nisbatan, % hisobida	o'sish sur'ati, % hisobida
Tashilgan yo'lovchilar, mln. kishi	680,5	100,0	100,9
temir yo'l transportida	1,9	0,000286	117,0
avtomobil transportida	659,1	100,0	100,9
havo transportida	19,5	0,002866	105,0
Yo'lovchi aylanmasi, mln. yo'lovchi-km	11 392,8	100,0	102,5
temir yo'l transportining	228,8	1,5	112,9
avtomobil transportining	15 355,3	98,5	99,9

Yo'lovchi tashishda eng katta % temir yo'l transportiga to'g'ri kelib, 117,0 %ni tashkil qildi.

Avtomobil transportida yo'lovchilar jo'natish 0,9 %ga ko'payib, 659,1 mln. yo'lovchini tashkil etdi, yo'lovchi aylanmasi 9,9 %ga ko'paydi va 15 355,3 mln. yo'lovchi-km.ni tashkil etdi.

Yo'lovchi tashish

(2022- yil yanvar-dekabr oylarida, o'tgan yilning mos davriga nisbatan %da)



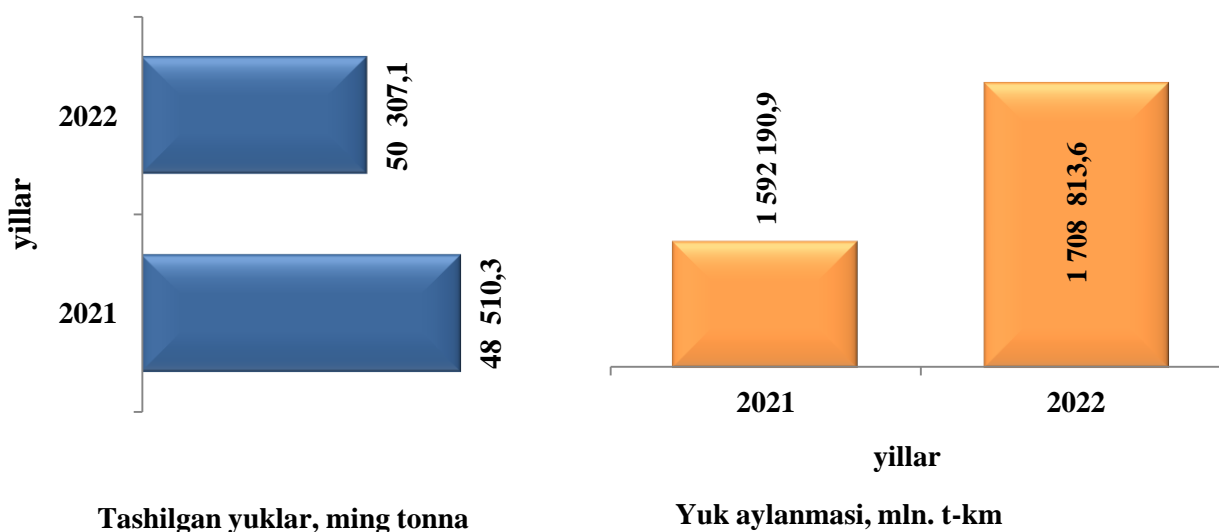
Havo transporti orqali 194 646 mingta yo'lovchi jo'natilib, bu ko'rsatkich 2021- yilning yanvar-dekabr holatiga nisbatan 105,0 %ni tashkil etdi. Yakka tartibdagi tadbirkorlarning avtomobil transportidagi yo'lovchi aylanmasi 2021- yil yanvar-dekabr holatiga nisbatan 0,4 %ga ko'paydi va 11,6 mlrd. yo'l-km.ni tashkil qildi. Avtomobil transporti yo'lovchi aylanmasining umumiy hajmida yakka tartibdagi yo'lovchi tashuvchilarning ulushi 98,5 %ni (2021- yilning yanvar-dekabr oylarida 99,9 %ni) tashkil etdi.

Hududlar bo'yicha transport sohasida kichik tadbirkorlik ulushlari

(2022- yil yanvar-dekabr holatiga, jamiga nisbatan, %da)

	Yuk tashish		Yuk aylanmasi	
	2022- yil yanvar-dekabr	2021- yil yanvar-dekabr	2022- yil yanvar-dekabr	2021- yil yanvar-dekabr
Farg'ona viloyati	89,9	85,3	94,3	93,3
Farg'ona	87,5	81,0	87,4	81,8
Qo'qon	92,0	88,2	93,4	90,6
Quvasoy	100,0	100,0	100,0	100,0
Marg'ilon	99,9	99,9	100,0	100,0
tumanlar:				
Oltiariq	90,9	86,2	98,5	98,1
Qo'shtepa	99,5	99,4	99,9	99,9
Bag'dod	91,5	88,6	93,6	93,1
Buvayda	94,3	92,8	98,7	98,7
Beshariq	92,8	90,2	96,3	96,1
Quva	86,5	79,9	72,4	66,7
Uchko'prik	98,7	98,4	99,7	99,7
Rishton	90,2	87,5	92,4	91,7
So'x	95,1	94,3	98,7	98,9
Toshloq	96,3	95,4	98,7	98,6
O'zbekiston	92,4	89,8	97,6	97,7
Farg'ona	90,4	86,2	94,8	95,3
Dang'ara	86,0	80,0	76,1	77,0
Furqat	87,7	85,7	91,2	92,5
Yozyovon	92,2	88,5	97,2	97,6

Transport turlari bo'yicha tashilgan yuklar va yuk aylanmasida kichik tadbirkorlik ulushlari



Hududlar bo'yicha transport sohasida kichik tadbirkorlik ulushlari (jamiga nisbatan, %da)

	Yo'lovchi tashish		Yo'lovchi aylanmasi	
	2022- yil yanvar-dekabr	2021- yil yanvar-dekabr	2022- yil yanvar-dekabr	2021- yil yanvar-dekabr
Farg'ona viloyati	96,4	94,3	97,5	96,0
Farg'ona	89,0	79,2	93,8	88,9
Qo'qon	97,4	95,4	98,7	97,9
Quvasoy	100,0	100,0	98,7	98,4
Marg'ilon	100,0	100,0	100,0	100,0
tumanlar:				
Oltiariq	97,1	94,5	96,7	94,5
Qo'shtepa	100,0	99,9	100,0	99,9
Bag'dod	98,2	97,3	97,5	96,2
Buvayda	99,4	99,2	99,7	99,4
Beshariq	98,5	97,6	98,4	97,3
Quva	92,3	87,5	88,2	83,3
Uchko'prik	99,9	99,9	100,0	100,0
Rishton	97,6	96,3	93,8	90,0
So'x	99,2	99,1	99,5	99,3
Toshloq	99,4	99,1	99,7	99,5
O'zbekiston	97,4	96,3	98,3	97,8
Farg'ona	98,4	97,5	97,9	97,9
Dang'ara	91,4	89,8	94,6	91,8
Furqat	98,5	97,9	99,2	98,8
Yozyovon	99,0	98,7	99,5	99,1

Transport turlari bo'yicha yo'lovchi tashish va yo'lovchi aylanmasida kichik tadbirkorlik ulushlari

