

I. YALPI HUDUDIY MAHSULOT

Dastlabki ma'lumotlarga ko'ra, 2023-yil yanvar-mart oylari uchun Farg'ona viloyati bo'yicha yalpi hududiy mahsulot (keyingi o'rinlarda –YaHM) hajmi joriy narxlarda 10 988,8 mlrd. so'mni tashkil etdi va 2022- yil bilan taqqoslaganda 3,2 %ga o'sdi.

YaHM deflyator indeksi 2022- yil narxlariga nisbatan 109,8 %ni tashkil qildi.

O'zbekiston Respublikasi bo'yicha YaIMning shakllanishida Farg'ona viloyatining qo'shgan hissasi 5,5 %ga yetdi

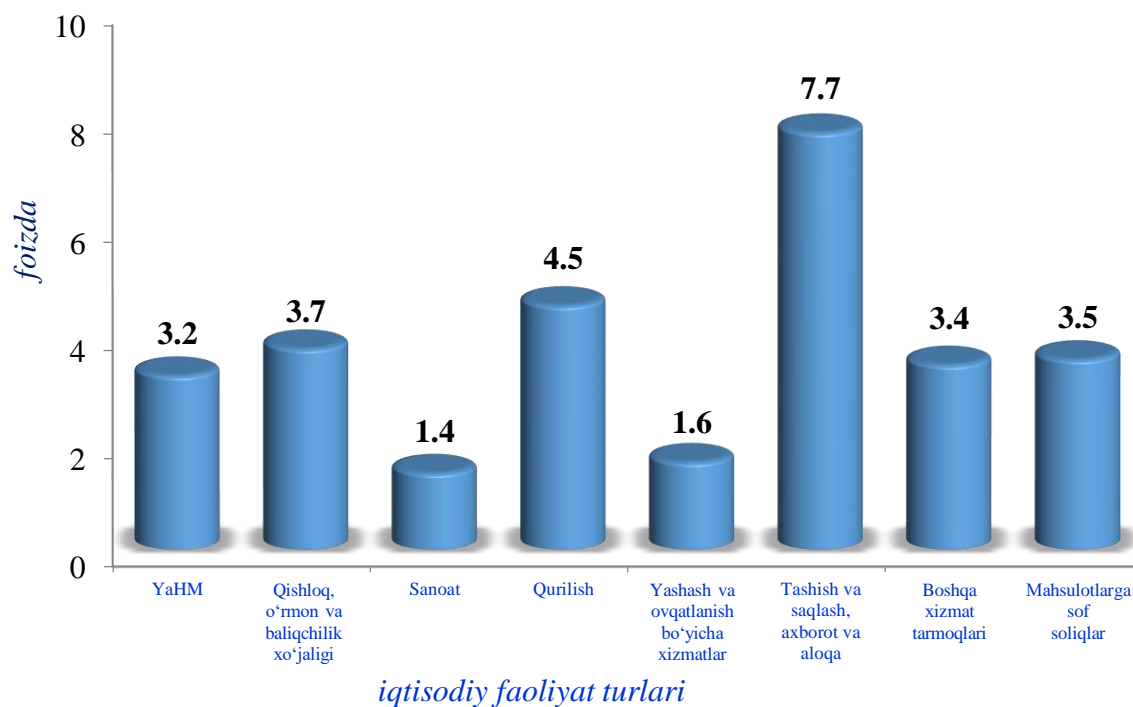
Yalpi hududiy mahsulot (2023- yil yanvar-mart holatiga, % taqqoslama narxda)

Ko'rsatkichlar	mlrd.so'm		2022- yil nisbatan, % hisobida
	2022-yil	2023-yil	
Yalpi hududiy mahsulot, jami	9 698,3	10 988,8	103,2
shu jumladan:			
 Tarmoqlarning yalpi qo'shilgan qiymati	9 295,0	10 632,6	103,2
 Mahsulotlarga sof soliqlar	403,3	356,2	103,5
Tarmoqlarning yalpi qo'shilgan qiymati	9 295,0	10 632,6	103,2
 Qishloq, o'rmon va baliqchilik xo'jaligi	1 673,5	2 001,5	103,7
Sanoat (qurilishni qo'shgan holda)	2 887,7	3 043,6	102,1
 sanoat	2 210,5	2 303,6	101,4
 qurilish	677,2	740,0	104,5
 Xizmatlar	4 733,8	5 587,5	103,7
 savdo, yashash va ovqatlanish bo'yicha xizmatlar	923,6	1 074,2	101,6
 tashish va saqlash, axborot va aloqa xizmatlari	670,6	790,9	107,7
 boshqa xizmatlari	3 139,6	3 722,4	103,4

Yalpi hududiy mahsulot (YaHM) – milliy hisoblar tizimining asosiy ko‘rsatkichi bo‘lib, muayyan davrda mintaqaning iqtisodiy hududida joylashgan rezident – institutsional birliklar ishlab chiqarish faoliyatining yakuniy natijasini ifodalaydi. YaHM ishlab chiqarish usulida, iqtisodiy faoliyat turlari bo‘yicha yalpi qo‘shilgan qiymat hajmi va mahsulotlarga sof soliqlar yig‘indisi orqali hisoblanadi.

Hudud iqtisodiyotning asosiy tarmoqlarida kuzatilgan o‘shish sur‘atlari YaHM o‘shishida asosiy omil bo‘lib xizmat qildi. Jumladan, qishloq, o‘rmon va baliqchilik xo‘jaligi tarmog‘ining o‘shish sur‘ati- 103,7%, (YaHM tarkibidagi ulushi- 18,8%), sanoat- 101,4% (21,7 %), qurilish 104,5% (7,0%), savdo, yashash va ovqatlanish bo‘yicha xizmatlar- 101,6 % (10,1 %), tashish va saqlash, axborot va aloqa- 107,7 % (7,4 %) va xizmat ko‘rsatuvchi boshqa tarmoqlar- 103,4 % (35,0 %)ni tashkil etdi.

2023- yilning yanvar-mart oylarida YaHM ning iqtisodiy faoliyat turlari bo‘yicha o‘shish sur‘atlari

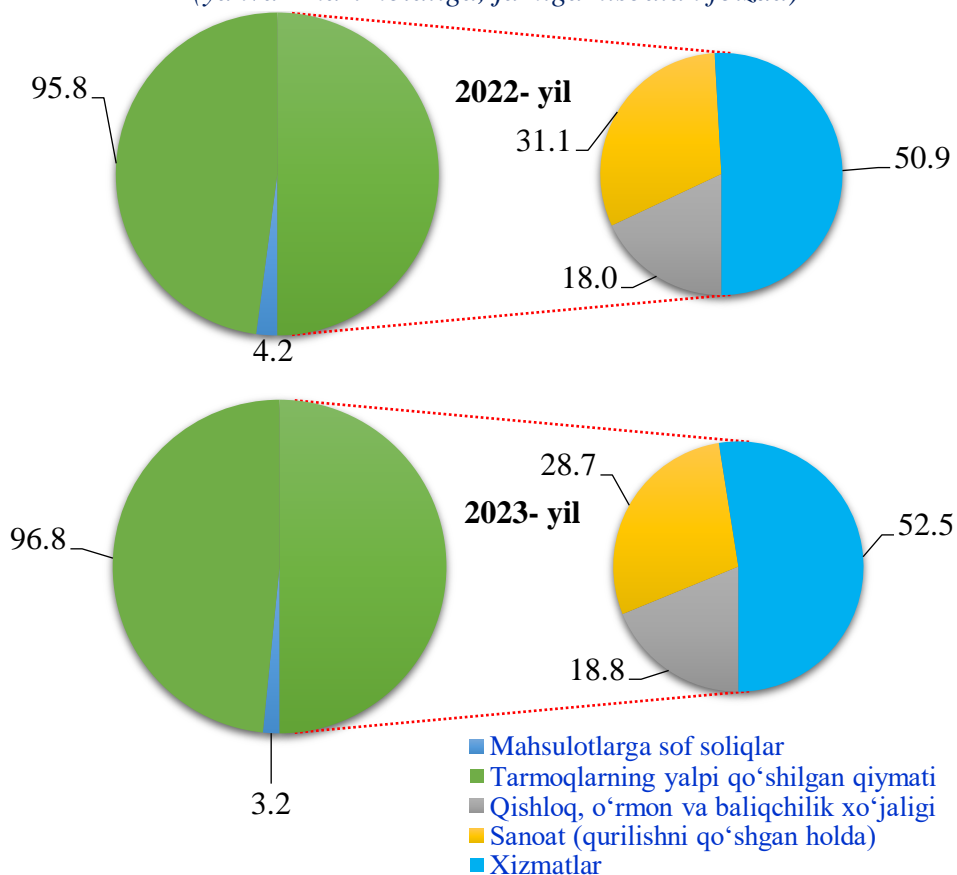


Hudud iqtisodiyotining barcha tarmoqlarida yaratilgan yalpi qo‘shilgan qiymat (YaQQ) hajmi umumiy YaHMning 96,8 %ni, mahsulotlarga sof soliqlar esa 3,2 %ni tashkil etdi.

Hisobot davrida qishloq, o‘rmon va baliqchilik xo‘jaligining YaHMning tarmoqlar bo‘yicha tarkibidagi ulushi 18,8 %ni, sanoat tarmog‘i 21,7 %ni, qurilish 7,0 %ni va xizmatlar sohasi 35,0 %ni tashkil qildi.

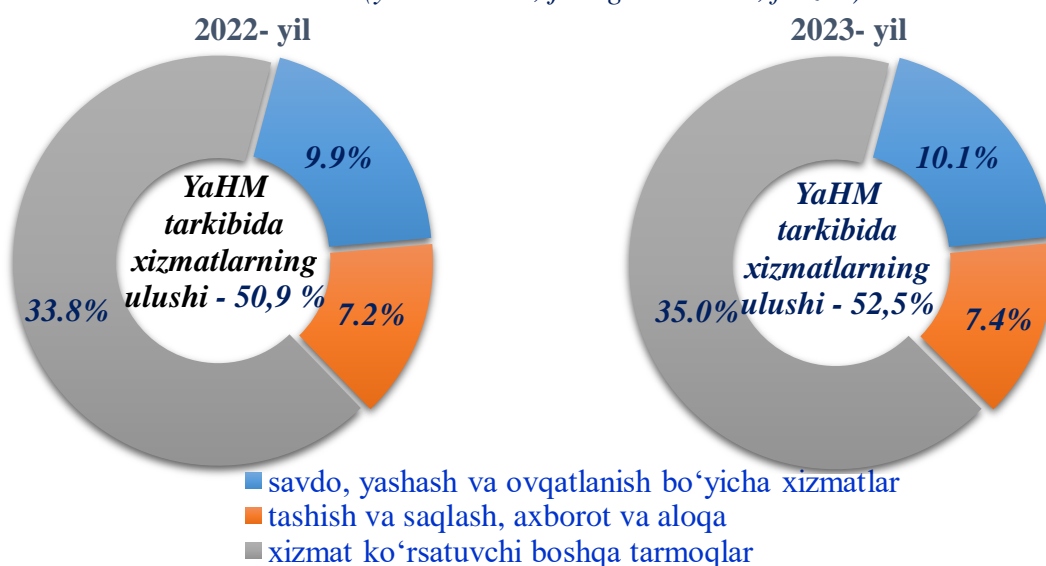
Xizmatlar sohasining YaHM tarkibidagi ulushi 2023-yilning yanvar-mart oylarida 52,5 %ni tashkil etdi va 2022- yil (50,9 %) bilan taqqoslanganda 1,6% punktga ko‘paydi.

Yalpi hududiy mahsulotning tarmoqlar bo‘yicha tarkibi (yanvar-mart holatiga, jamiga nisbatan foizda)



Savdo, yashash va ovqatlanish bo‘yicha xizmatlarning YaHM tarkibidagi ulushi 10,1 %ni (2022- yil- 9,9 %), tashish va saqlash, axborot va aloqa – 7,4 %ni (7,2 %), xizmat ko‘rsatuvchi boshqa tarmoqlar – 35,0%ni (33,8 %) tashkil etdi.

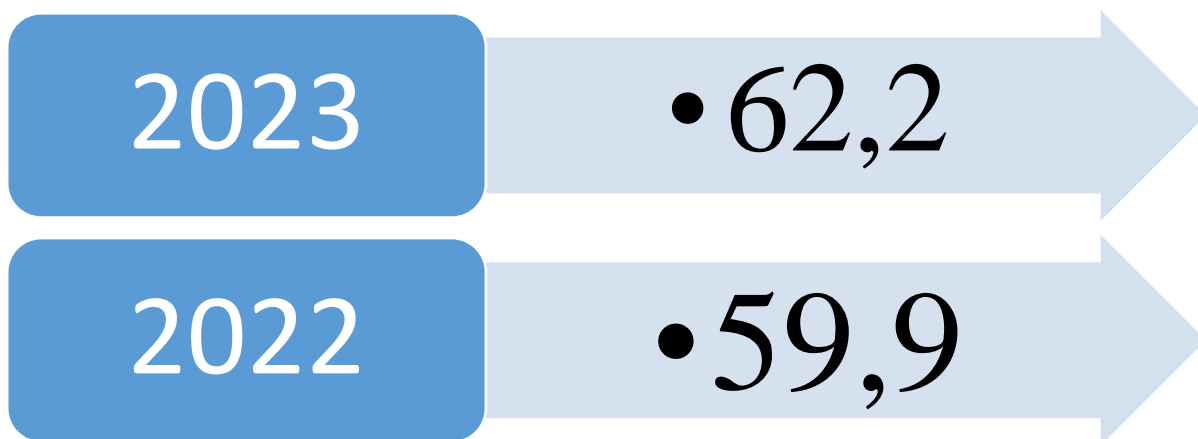
Xizmatlar sohasining yalpi qo‘shilgan qiymati tarkibi (yanvar-mart, jamiga nisbatan, foizda)



Joriy yilning yanvar-mart oylari davomida dastlabki ma'lumotlarga ko'ra yalpi hududiy mahsulot aholi jon boshiga 2 757,2 ming so'mni tashkil etdi va o'tgan yilning (2 483,7 ming so'm) mos davriga nisbatan 1,1 %ga o'sdi. Shu bilan birga viloyatda yirik korxonalar iqtisodiy faoliyati jadallashi oqibatida YaHMda kichik biznes ulushi 62,2 %ni tashkil qildi.

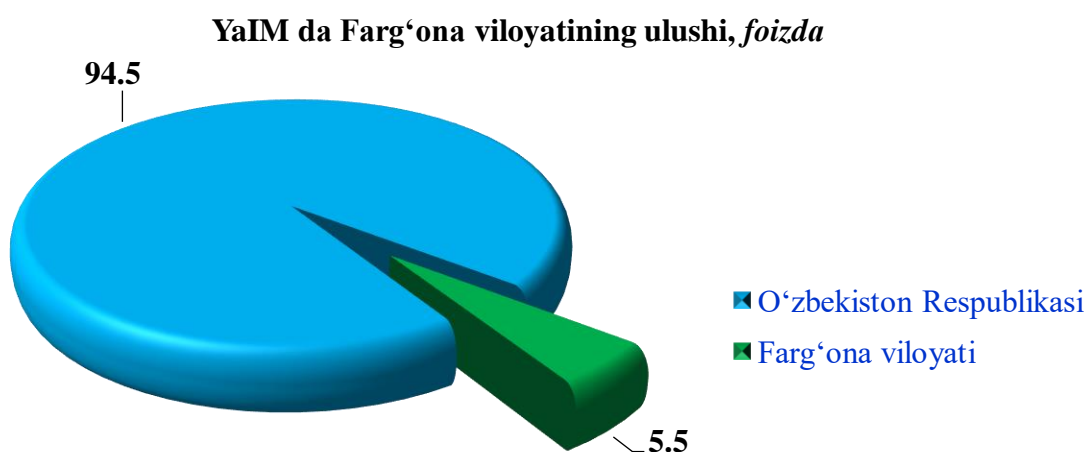
Kichik tadbirkorlikning YaHMdagi ulushining pasayishi dinamikasi yanvar-mart holatiga, %

2023-yilning yanvar-mart oylarida kichik tadbirkorlikning YaHMdagi ulushi 62,2 % (2022- yilning yanvar-mart oylarida 59,9 %)ni tashkil qildi.



Kichik tadbirkorlikning YaHMdagi ulushining o'tgan yilning mos davriga nisbatan pasayishi yirik korxonalar ulushining oshishi bilan bog'liq.

O'zbekiston Respublikasi bo'yicha YaIMni shakllantirishda Farg'ona viloyatining qo'shgan hissasi 5,5 %ni tashkil etdi.



Yalpi ichki (hududiy) mahsulot

yanvar–mart holatiga

Hududlar	YaHM mlrd. so‘m			Aholi jon boshiga, ming so‘m		
	2022- yil	2023 - yil	%	2022- yil	2023- yil	%
O‘zbekiston Respublikasi	166 985,0	198 483,5	105,5	4 723,4	5 496,4	103,3
Qoraqalpog‘iston Respublikasi	5 728,9	6 137,9	97,1	2 934,7	3 101,5	95,8
Andijon	8 121,2	9 356,9	102,1	2 490,5	2 809,6	100,0
Buxoro	6 915,7	8 619,0	104,0	3 492,8	4 281,2	102,3
Jizzax	4 213,3	5 258,6	103,0	2 912,0	3 554,8	100,7
Qashqadaryo	8 268,2	9 892,2	103,2	2 420,8	2 833,9	101,0
Navoiy	14 632,6	15 631,3	101,7	14 120,1	14 774,3	99,7
Namangan	6 513,0	7 843,2	105,4	2 216,9	2 610,0	103,1
Samarqand	10 533,1	12 419,1	103,6	2 607,0	3 008,4	101,4
Surxondaryo	5 312,4	6 544,2	104,2	1 931,6	2 325,4	101,8
Sirdaryo	3 053,7	3 801,9	103,7	3 467,0	4 230,0	101,6
Toshkent v.	19 090,8	20 746,4	101,5	6 478,5	6 914,8	99,7
Farg‘ona	9 698,3	10 988,8	103,2	2 483,7	2 757,2	101,1
Xorazm	5 343,3	6 460,6	104,4	2 772,3	3 293,6	102,6
Toshkent sh.	30 605,0	37 291,3	105,3	10 654,5	12 567,4	102,0