

## IX. TRANSPORT VA ALOQA

**Yuk tashish.** 2023- yilning yanvar-mart oylarida barcha turdagi transportlar tomonidan 13,0 mln.tonna yuk tashilgan bo'lib, bu 2022- yilning yanvar-mart holatiga nisbatan 99,0 %ni tashkil qildi. Shu bilan birga yuk aylanmasi 795,8 mln.tn-km.ni tashkil qildi yoki 2022- yilning yanvar-mart holatiga nisbatan 113,3 %ni tashkil qildi.

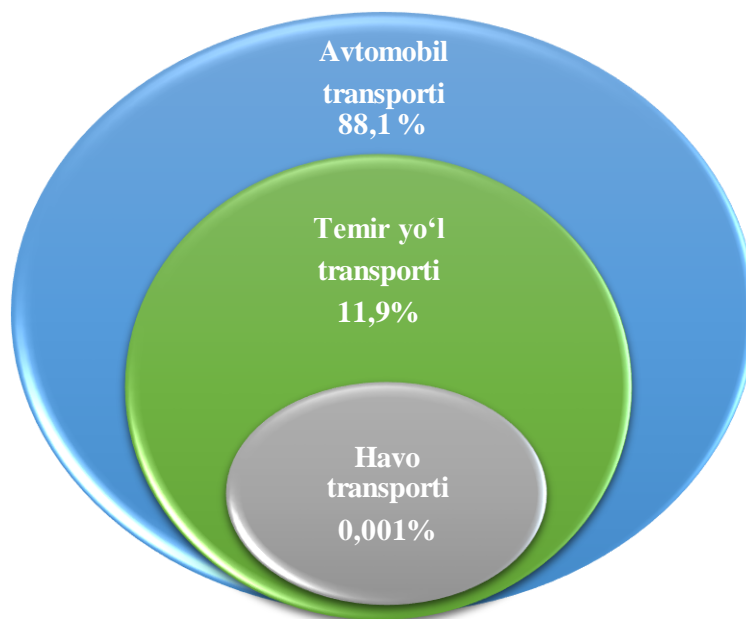
Iqtisodiyot tarmoqlarida kichik biznesning yuk tashish bo'yicha ulushi 91,7 %ni tashkil etgan.

### Transport turlari bo'yicha yuk tashish va yuk aylanmasi

	2023- yil yanvar-mart	o'sish sur'ati, % hisobida
<b>Tashilgan yuklar, mln. tn.</b>	<b>13,0</b>	<b>99,0</b>
temir yo'l transportida	1,5	97,5
avtomobil transportida	11,5	99,2
havo transportida, ming tn.	0,001	50,0
<b>Yuk aylanmasi, mln.tn-km</b>	<b>795,8</b>	<b>113,3</b>
temir yo'l transportining	522,4	121,9
avtomobil transportining	179,4	104,5

### Transport turlari bo'yicha yuk tashish tarkibi

(yuk tashishning umumiy hajmiga nisbatan, %da)



## Magistral temir yo‘l transportida asosiy turdagi yuklarni tashish (2023- yilning yanvar-mart holatiga)

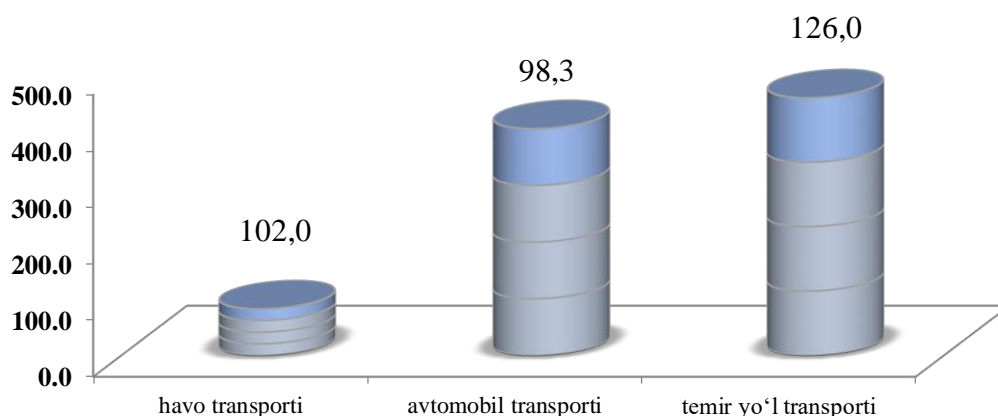
	<i>ming tonna</i>	<i>o‘shish sur‘ati, % hisobida</i>
<b>Yuklar – jami</b>	<b>1 547,2</b>	<b>97,5</b>
<i>shu jumladan:</i>		
neft yuklari	185,3	131,0
qora metall temir-tersaklari	27,8	79,9
kimyoviy va mineral o‘g‘itlar	78,2	78,0
qurilish yuklari	46,3	74,0
sement	21,3	44,7
Paxta-tolasi	-	-
don va yanchilgan don mahsulotlari	38,0	73,5
boshqa yuklar	1 150,3	93,9

Avtomobil transportida 11,5 mln. tonna yuk tashilgan bo‘lib, bu 2022- yilning yanvar-mart holatiga nisbatan 9,2 %ga ko‘pdir. Yuk aylanmasi 0,2 mlrd. tn-km.ni tashkil qilib, 9,9 %ga ko‘pdir.

Yakka tartibdagi tadbirkorlarning avtomobil transportidagi yuk aylanmasi 2022- yil yanvar-mart holatiga nisbatan 4,5 %ga ko‘paydi va 0,6 mlrd. tn-km.ni tashkil qildi. Avtomobil transporti yuk aylanmasining umumiy hajmida yakka tartibdagi yuk tashuvchilarning ulushi 65,6 %ni (2022- yilning yanvar-mart oylarida 104,5 %ni) tashkil etdi. Havo transporti orqali 0,050 ming tonna yuk jo‘natilgan bo‘lib, bu 2022- yilning yanvar-mart holatiga nisbatan 5,0 %ga ko‘pdir.

**Yo‘lovchi tashish.** Barcha transport turlarida tashilgan yo‘lovchilar soni 2023- yilning yanvar-mart holatiga nisbatan 7,8 %ga ko‘paydi va 141,3 mln. kishiga yetdi. Yo‘lovchi tashish aylanmasi 1,5 %ga ko‘payib, 3,4 mlrd. yo‘lovchi km. ni tashkil etdi.

### Yo‘lovchi tashishning o‘tgan yilning mos davriga nisbatan o‘shish sur‘ati(% hisobida)



## Transport turlari bo'yicha yo'lovchi tashish va yo'lovchi aylanmasi

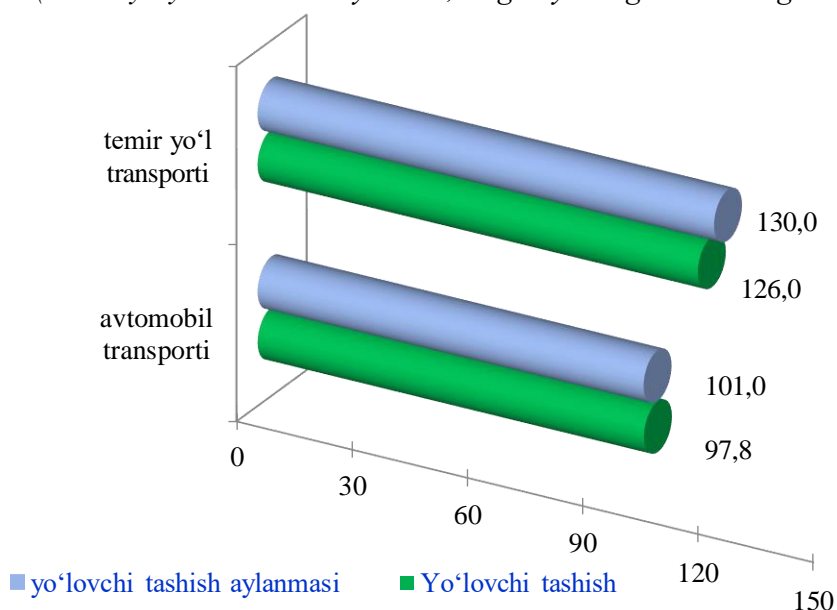
	2023- yil yanvar-mart	jamiga nisbatan, % hisobida	o'sish sur'ati, % hisobida
<b>Tashilgan yo'lovchilar, mln. kishi</b>	<b>141,3</b>	<b>100,0</b>	<b>97,8</b>
temir yo'l transportida	0,006	0,000286	126,0
avtomobil transportida	141,3	100,0	97,8
havo transportida	0,006	0,002866	102,0
<b>Yo'lovchi aylanmasi, mln. yo'lovchi-km</b>	<b>3 344,9</b>	<b>100,0</b>	<b>101,5</b>
temir yo'l transportining	63,3	2,1	130,0
avtomobil transportining	3 281,6	97,9	101,0

Yo'lovchi tashishda eng katta % temir yo'l transportiga to'g'ri kelib, 130,0 %ni tashkil qildi.

Avtomobil transportida yo'lovchilar jo'natish 1,0 %ga ko'payib, 141,3 mln. yo'lovchini tashkil etdi, yo'lovchi aylanmasi 1,0 %ga ko'paydi va 3 281,6 mln. yo'lovchi-km.ni tashkil etdi.

### Yo'lovchi tashish

(2023- yil yanvar-mart oylarida, o'tgan yilning mos davriga nisbatan %da)



Havo transporti orqali 57 663 mingta yo'lovchi jo'natilib, bu ko'rsatkich 2022- yilning yanvar-mart holatiga nisbatan 102,0 %ni tashkil etdi. Yakka tartibdagi tadbirkorlarning avtomobil transportidagi yo'lovchi aylanmasi 2022-yil yanvar-mart holatiga nisbatan 8,3 %ga ko'paydi va 2,9 mlrd. yo'l-km.ni tashkil qildi. Avtomobil transporti yo'lovchi aylanmasining umumiy hajmida yakka tartibdagi yo'lovchi tashuvchilarning ulushi 86,4 %ni (2022- yilning yanvar-mart oylarida 99,0 %ni) tashkil etdi.

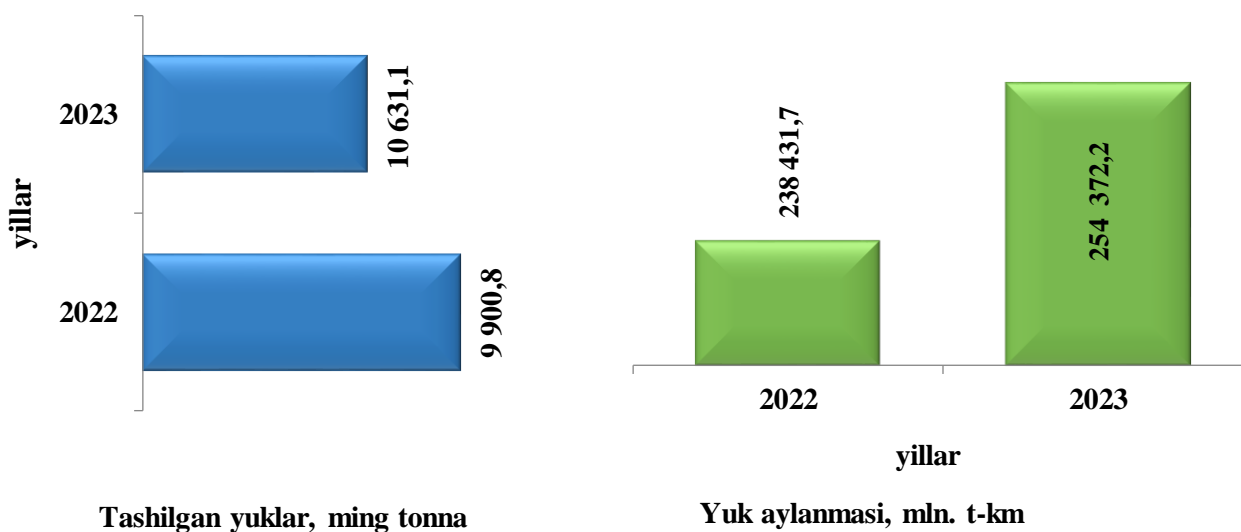
## Hududlar bo'yicha transport sohasida kichik tadbirkorlik ulushlari

(2023- yil yanvar-mart holatiga, jamiga nisbatan, %da)

	Yuk tashish		Yuk aylanmasi	
	2023- yil yanvar-mart	2022- yil yanvar-mart	2023- yil yanvar-mart	2022- yil yanvar-mart
<b>Farg'ona viloyati</b>	<b>91,7</b>	<b>86,1</b>	<b>93,0</b>	<b>87,1</b>
Farg'ona	91,0	84,9	82,6	65,2
Qo'qon	92,3	86,2	93,8	87,4
Quvasoy	100,0	100,0	100,0	100,0
Marg'ilon	91,1	86,0	100,0	99,9
tumanlar:				
Oltiariq	92,3	86,1	97,3	94,4
Qo'shtepa	90,0	86,0	99,9	99,8
Bag'dod	92,7	86,1	94,3	90,8
Buvayda	92,4	86,1	98,2	97,1
Beshariq	94,0	86,2	96,9	94,2
Quva	91,8	86,1	79,5	59,0
Uchko'prik	92,0	86,5	99,8	99,5
Rishton	91,1	86,1	94,1	89,4
So'x	91,8	86,2	98,8	98,0
Toshloq	92,3	86,2	98,9	97,8
O'zbekiston	92,3	86,1	98,0	96,2
Farg'ona	92,1	86,1	95,6	91,5
Dang'ara	89,8	86,1	79,6	64,8
Furqat	90,4	86,2	93,7	89,2
Yozyovon	92,3	86,2	97,4	95,2

## Transport turlari bo'yicha tashilgan yuklar va yuk aylanmasida kichik tadbirkorlik ulushlari

(yanvar-mart holatiga)



## Hududlar bo'yicha transport sohasida kichik tadbirkorlik ulushlari

( jamiga nisbatan, %da)

	Yo'lovchi tashish		Yo'lovchi aylanmasi	
	2023- yil yanvar-mart	2022- yil yanvar-mart	2023- yil yanvar-mart	2022- yil yanvar-mart
<b>Farg'ona viloyati</b>	<b>95,7</b>	<b>96,2</b>	<b>96,9</b>	<b>93,7</b>
Farg'ona	82,3	83,9	91,8	83,4
Qo'qon	96,5	96,8	98,5	96,8
Quvasoy	100,0	100,0	100,0	100,0
Marg'ilon	100,0	100,0	100,0	100,0
tumanlar:				
Oltiariq	96,3	96,7	96,2	92,1
Qo'shtepa	99,9	100,0	99,9	99,9
Bag'dod	98,2	98,5	97,5	94,8
Buvayda	99,5	99,6	99,6	99,2
Beshariq	98,4	98,6	98,2	95,9
Quva	90,3	91,3	87,5	75,4
Uchko'prik	99,9	99,9	99,9	99,9
Rishton	97,5	97,8	93,0	86,3
So'x	99,4	99,5	99,5	99,1
Toshloq	99,4	99,5	99,6	99,2
O'zbekiston	97,6	97,9	98,2	97,0
Farg'ona	98,4	98,6	98,4	96,6
Dang'ara	92,7	93,5	93,5	87,1
Furqat	97,9	98,3	98,2	96,9
Yozyovon	98,9	99,0	98,8	97,8

## Transport turlari bo'yicha yo'lovchi tashish va yo'lovchi aylanmasida kichik tadbirkorlik ulushlari

(yanvar-mart holatiga)

