

I. YALPI HUDUDIY MAHSULOT

Dastlabki ma'lumotlarga ko'ra, 2023-yil yanvar-iyun oylari uchun Farg'ona viloyati bo'yicha yalpi hududiy mahsulot (keyingi o'rinlarda –YaHM) hajmi joriy narxlarda 29 396,2 mlrd. so'mni tashkil etdi va 2022- yil bilan taqqoslaganda 5,6 %ga o'sdi.

YaHM deflyator indeksi 2022- yil narxlariga nisbatan 109,9 %ni tashkil qildi.

O'zbekiston Respublikasi bo'yicha YaIMning shakllanishida Farg'ona viloyatining qo'shgan hissasi 6,3 %ga yetdi

Yalpi hududiy mahsulot

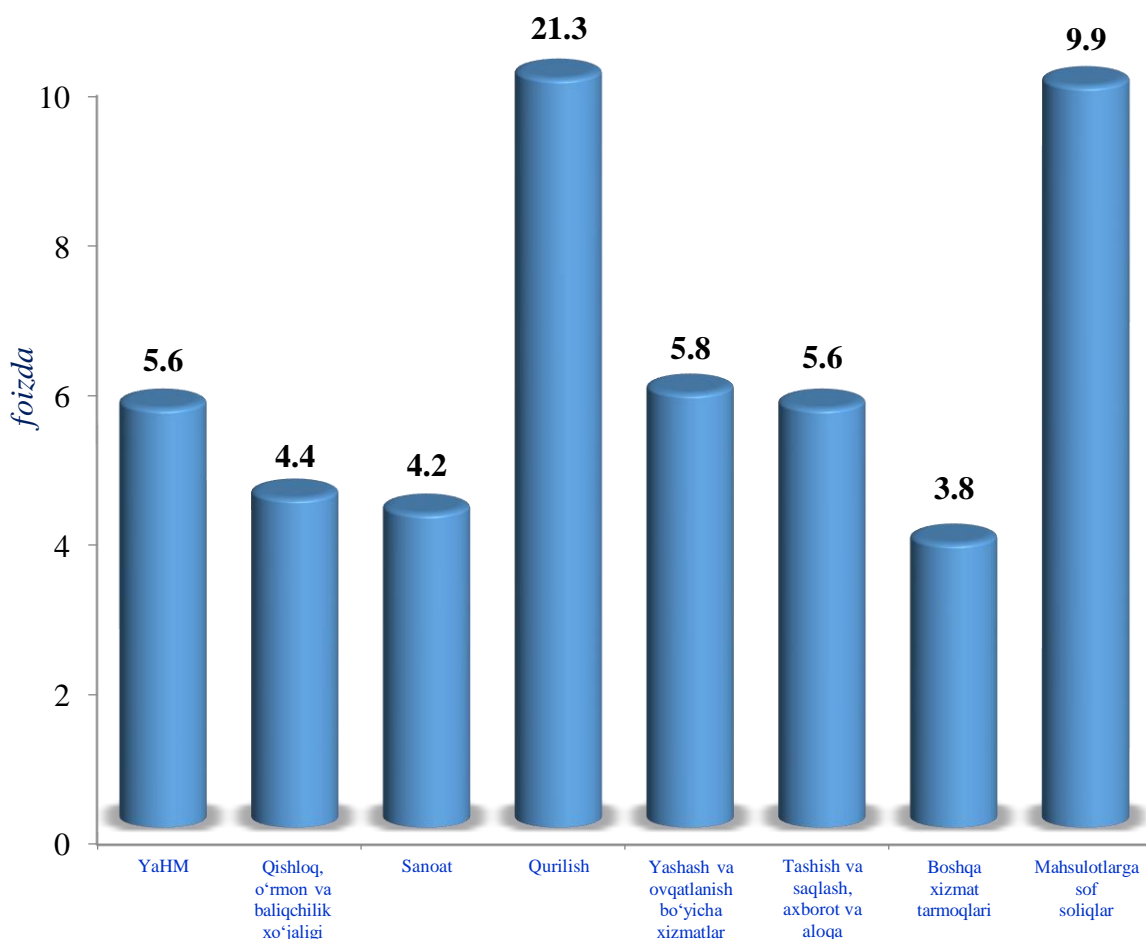
(2023- yil yanvar-iyun holatiga, % taqqoslama narxda)

Ko'rsatkichlar	mlrd.so'm		2022- yil nisbatan, % hisobida
	2022-yil	2023-yil	
Yalpi hududiy mahsulot, jami	25 320,5	29 396,2	105,6
shu jumladan:			
 Tarmoqlarning yalpi qo'shilgan qiymati	24 480,6	28 644,2	105,5
 Mahsulotlarga sof soliqlar	839,9	752,0	109,9
Tarmoqlarning yalpi qo'shilgan qiymati	24 480,6	28 644,2	105,5
 Qishloq, o'rmon va baliqchilik xo'jaligi	7 853,2	9 223,8	104,4
Sanoat (qurilishni qo'shgan holda)	6 528,9	7 244,2	108,4
 sanoat	4 936,1	5 223,7	104,2
 qurilish	1 592,8	2 020,5	121,3
 Xizmatlar	10 098,5	12 176,2	104,5
 savdo, yashash va ovqatlanish bo'yicha xizmatlar	1 917,7	2 295,5	105,8
 tashish va saqlash, axborot va aloqa xizmatlari	1 502,7	1 767,1	105,6
 boshqa xizmatlari	6 678,1	8 113,6	103,8

Yalpi hududiy mahsulot (YaHM) – milliy hisoblar tizimining asosiy ko‘rsatkichi bo‘lib, muayyan davrda mintaqaning iqtisodiy hududida joylashgan rezident – institutsional birliklar ishlab chiqarish faoliyatining yakuniy natijasini ifodalaydi. YaHM ishlab chiqarish usulida, iqtisodiy faoliyat turlari bo‘yicha yalpi qo‘shilgan qiymat hajmi va mahsulotlarga sof soliqlar yig‘indisi orqali hisoblanadi.

Hudud iqtisodiyotning asosiy tarmoqlarida kuzatilgan o‘shish sur‘atlari YaHM o‘shishida asosiy omil bo‘lib xizmat qildi. Jumladan, qishloq, o‘rmon va baliqchilik xo‘jaligi tarmog‘ining o‘shish sur‘ati- 104,4%, (YaHM tarkibidagi ulushi- 32,2%), sanoat- 104,2% (18,2 %), qurilish 121,3% (7,1%), savdo, yashash va ovqatlanish bo‘yicha xizmatlar- 105,8 % (8,0 %), tashish va saqlash, axborot va aloqa- 105,6 % (6,2 %) va xizmat ko‘rsatuvchi boshqa tarmoqlar- 103,8 % (28,3 %)ni tashkil etdi.

2023- yilning yanvar-iyun oylarida YaHM ning iqtisodiy faoliyat turlari bo‘yicha o‘shish sur‘atlari



iqtisodiy faoliyat turlari

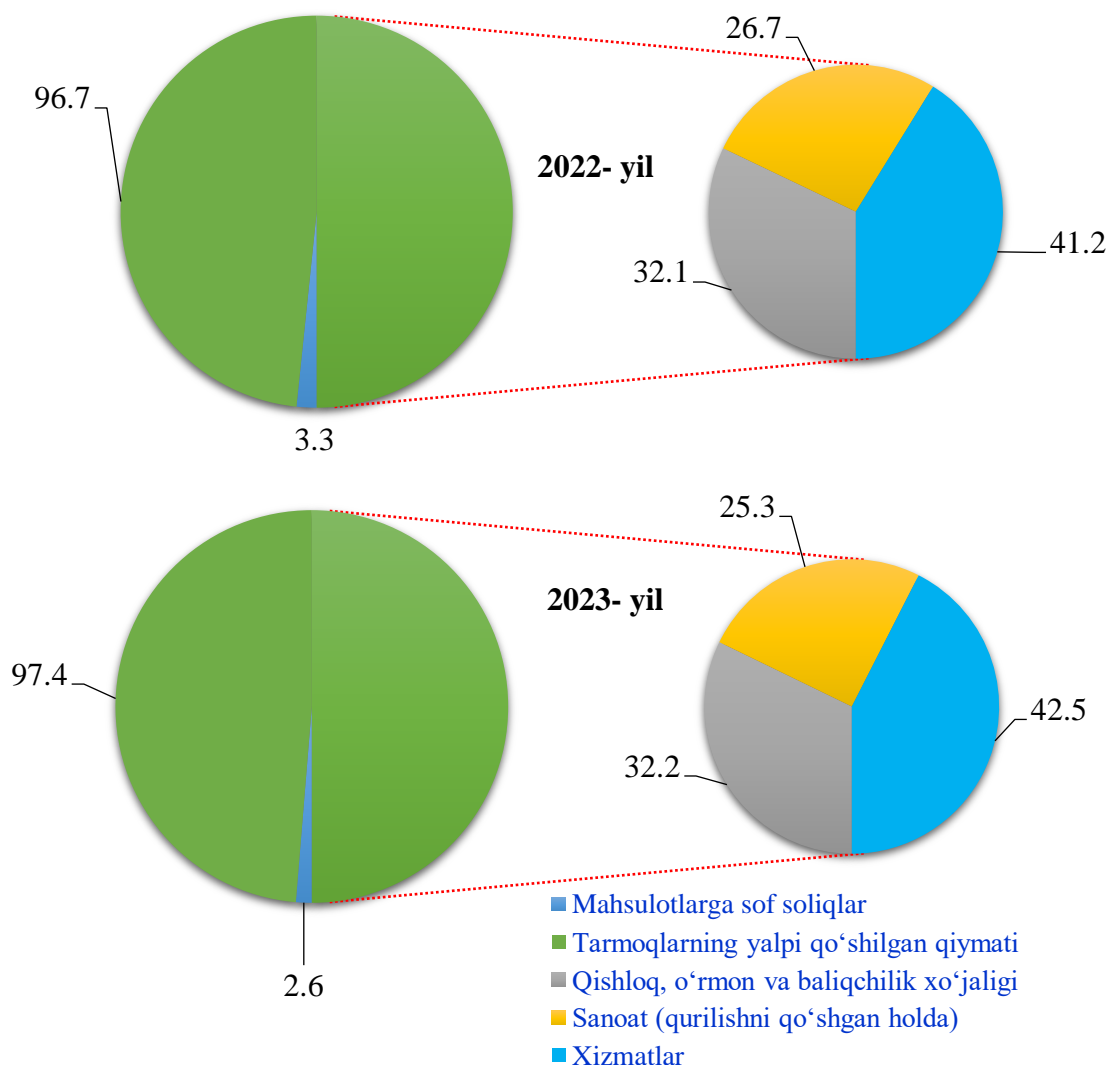
Hudud iqtisodiyotining barcha tarmoqlarida yaratilgan yalpi qo‘shilgan qiymat (YaQQ) hajmi umumiy YaHMning 97,4 %ni, mahsulotlarga sof soliqlar esa 2,6 %ni tashkil etdi.

Hisobot davrida qishloq, oʻrmon va baliqchilik xoʻjaligining YaHMning tarmoqlar boʻyicha tarkibidagi ulushi 32,2 %ni, sanoat tarmogʻi 18,2 %ni, qurilish 7,1 %ni va xizmatlar sohasi 42,5 %ni tashkil qildi.

Xizmatlar sohasining YaHM tarkibidagi ulushi 2023-yilning yanvar-iyun oylarida 42,5 %ni tashkil etdi va 2022- yil (41,2 %) bilan taqqoslanganda 1,3% punktga koʻpaydi.

Yalpi hududiy mahsulotning tarmoqlar boʻyicha tarkibi

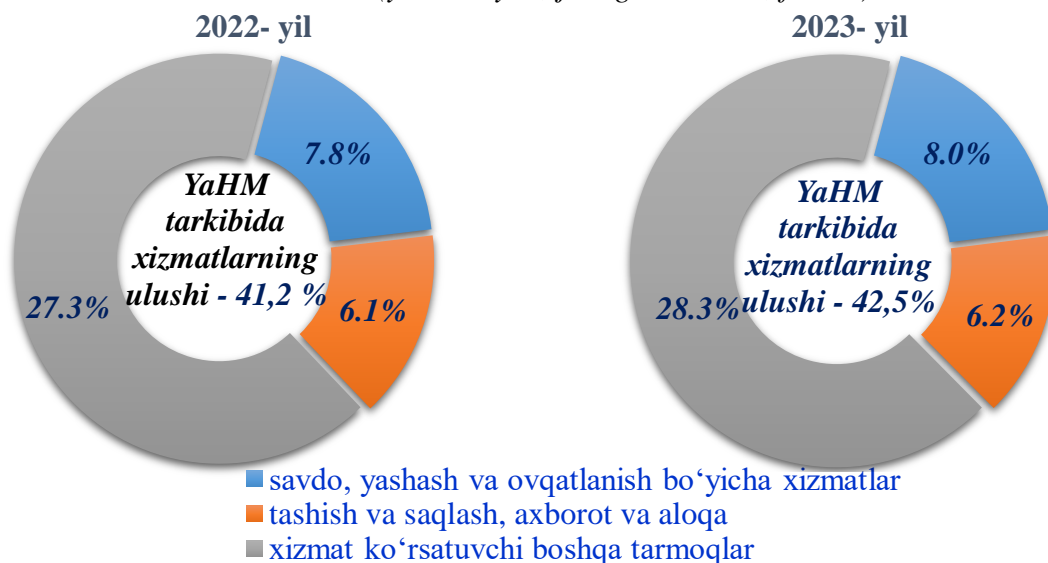
(yanvar-iyun holatiga, jamiga nisbatan foizda)



Savdo, yashash va ovqatlanish boʻyicha xizmatlarning YaHM tarkibidagi ulushi 8,0 %ni (2022-yil- 7,8 %), tashish va saqlash, axborot va aloqa – 6,2 %ni (6,1 %), xizmat koʻrsatuvchi boshqa tarmoqlar – 28,3%ni (27,3 %) tashkil etdi.

Xizmatlar sohasining yalpi qo‘shilgan qiymati tarkibi

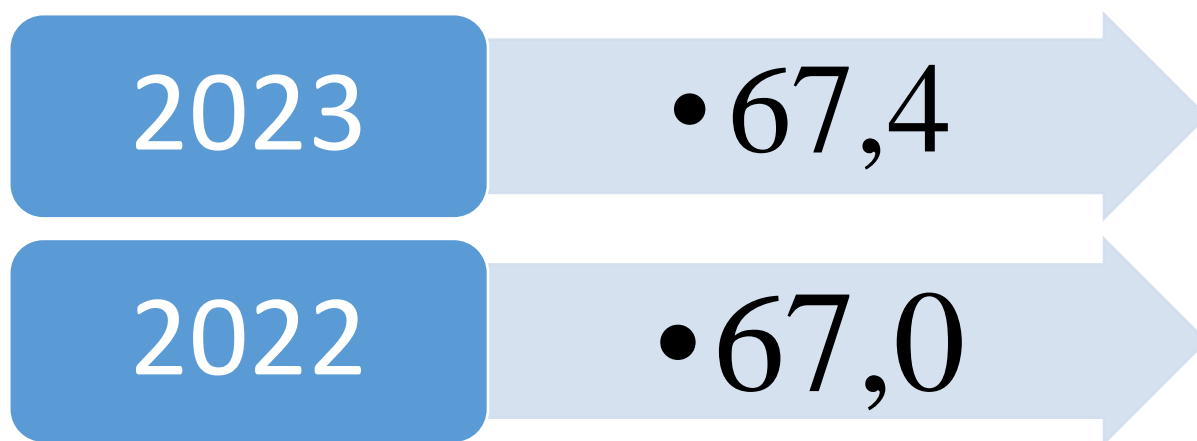
(yanvar-iyun, jamiga nisbatan, foizda)



Joriy yilning yanvar-iyun oylari davomida dastlabki ma‘lumotlarga ko‘ra yalpi hududiy mahsulot aholi jon boshiga 7 357,3 ming so‘mni tashkil etdi va o‘tgan yilning (6 469,7 ming so‘m) mos davriga nisbatan 3,5 %ga o‘tdi. Shu bilan birga viloyatda yirik korxonalar iqtisodiy faoliyati jadallashi oqibatida YaHMda kichik biznes ulushi 67,4 %ni tashkil qildi.

Kichik tadbirkorlikning YaHMdagi ulushining pasayishi dinamikasi yanvar-iyun holatiga, %

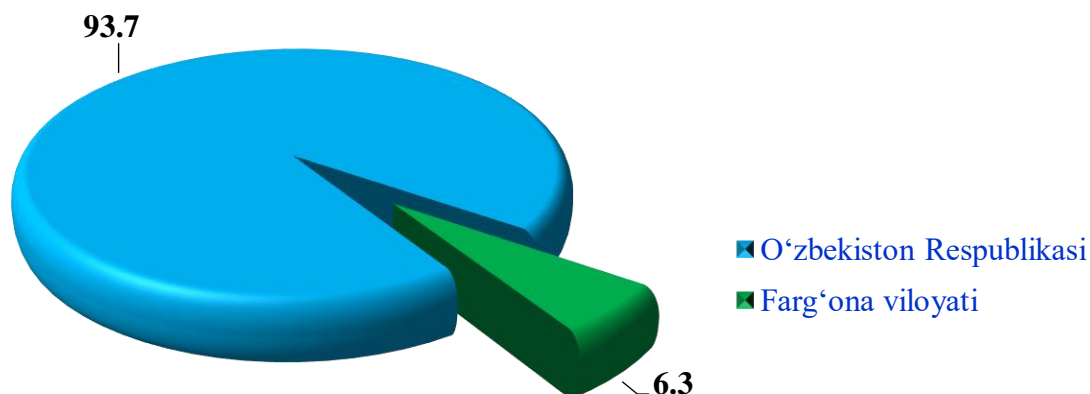
2023-yilning yanvar-iyun oylarida kichik tadbirkorlikning YaHMdagi ulushi 67,4 % (2022- yilning yanvar-iyun oylarida 67,0 %)ni tashkil qildi.



Kichik tadbirkorlikning YaHMdagi ulushining o‘tgan yilning mos davriga nisbatan pasayishi yirik korxonalar ulushining oshishi bilan bog‘liq.

O‘zbekiston Respublikasi bo‘yicha YaIMni shakllantirishda Farg‘ona viloyatining qo‘shgan hissi 6,3 %ni tashkil etdi.

YaIM da Farg‘ona viloyatining ulushi, foizda



Yalpi ichki (hududiy) mahsulot

yanvar–iyun holatiga

Hududlar	YaHM mlrd. so‘m			Aholi jon boshiga, ming so‘m		
	2022- yil	2023 - yil	%	2022- yil	2023- yil	%
O‘zbekiston Respublikasi	397 340,4	469 619,0	105,6	11 212,5	12 973,4	103,4
Qoraqalpog‘iston Respublikasi	13 055,4	13 635,1	100,0	6 676,6	6 881,2	98,6
Andijon	22 767,9	26 594,1	103,0	6 965,4	7 966,1	100,8
Buxoro	19 261,2	22 625,6	103,6	9 710,2	11 216,9	101,9
Jizzax	10 818,5	13 414,7	104,0	7 458,0	9 043,8	101,7
Qashqadaryo	21 749,6	25 911,9	104,3	6 353,0	7 405,5	102,0
Navoiy	31 836,4	36 242,5	104,6	30 641,4	34 178,1	102,5
Namangan	17 182,4	20 100,3	105,5	5 834,0	6 671,4	103,1
Samarqand	25 469,6	30 304,7	105,5	6 288,2	7 322,3	103,2
Surxondaryo	15 689,7	18 888,1	104,4	5 690,4	6 694,6	102,1
Sirdaryo	7 541,8	9 150,5	104,9	8 543,0	10 159,4	102,8
Toshkent v.	42 935,5	48 194,5	103,4	14 549,5	16 029,0	101,5
Farg‘ona	25 320,5	29 396,2	105,6	6 469,7	7 357,3	103,5
Xorazm	13 217,2	15 642,2	105,2	6 846,9	7 960,4	103,3
Toshkent sh.	69 405,0	83 267,0	107,9	24 049,7	27 960,7	104,5