

V. KORXONA VA TASHKILOTLARNING MOLIYAVIY NATIJALARI

Foyda Hisobot ma'lumotlariga ko'ra, 2023- yilning yanvar-may oylarida iqtisodiyot tarmoqlarida korxonalar va tashkilotlar tomonidan 206 111,8 mln.so'm miqdorda yakuniy moliyaviy natija tashkil etgan bo'lsa, 2022- yil joriy davrda foyda 572 889,7 mln.so'mni tashkil etdi.

2023- yilning yanvar-may oylarida iqtisodiy faoliyat turlari bo'yicha yakuniy moliyaviy natijalari

| | <i>Foyda, zarar (-), mln.so'm</i> | <i>2022- yilning yanvar- may nisbatan % da</i> |
|--|---------------------------------------|--|
| Jami¹⁾ | 206 111,8 | 36,0 |
| Qishloq, o'rmon va baliqchilik xo'jaligi | -150 | - |
| Tog'- kon sanoati va ochiq konlari ishlash | - | - |
| Ishlab chiqaradigan sanoat | 99 363,3 | 19,3 |
| Elektr, gaz, bug' bilan ta'minlash va havoni konditsiyalash | 182,1 | - |
| Qurilish | 3 922,7 | - |
| Savdo | 10 511,0 | 3,1 m. |
| Tashish va saqlash | 15 583,9 | 10,2 m. |
| Yashash va ovqatlanish bo'yicha xizmatlar | 566,3 | 26,5 m. |
| Moliyaviy va sug'urta faoliyati | 70 248,9 | 136,8 |
| Ko'chmas mulk bilan operatsiyalar | 946,5 | 85,6 |
| Professional, ilmiy va texnik faoliyat | -669,8 | - |
| Boshqarish bo'yicha faoliyat va yordamchi xizmatlar ko'rsatish | 27,8 | 65,8 |
| Sog'liqni saqlash va ijtimoiy xizmatlar ko'rsatish | 5 379,6 | 101,5 |
| Boshqalar | 199,5 | 106,9 |

2023-yilning yanvar-may oylarida o'tgan yilning shu davriga nisbatan solishtirganimizda, foydaning asosiy o'sishi "Hududiy elektr tarmoqlari" AJ (1 070,2 mln. so'm)ga, to'g'ri keladi.

Foydaning pasayishi. Yirik tijorat korxonalarini tomonidan foydaning o'tgan yilning shu davriga nisbatan "O'zdonmahsulot" AJ (11,0 mlrd. so'mga), "O'zbekiston temir yo'llari" AJ (0,9 mlrd.so'mga) vazirliklarida kamayishi kuzatildi.

**2023- yilning yanvar-may oylarida hududlar kesimida yakuniy moliyaviy
natijalari**

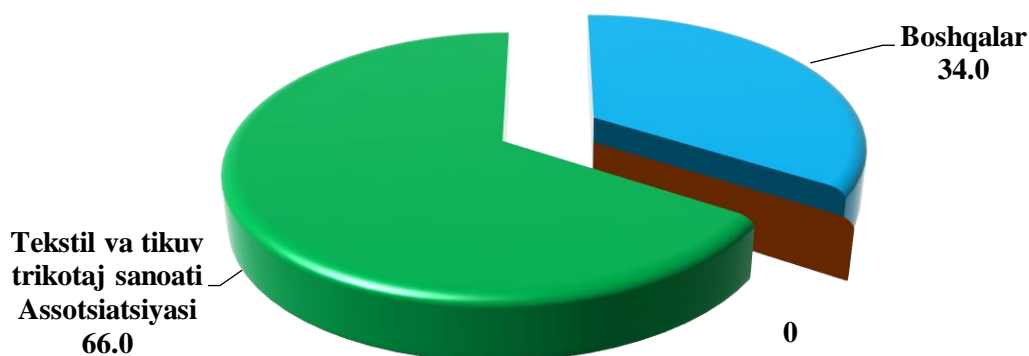
| | <i>Foyda, zarar(-), mln. so‘m</i> | <i>2022- yilning yanvar- may nisbatan % da</i> |
|---------------------------------------|---------------------------------------|--|
| Farg‘ona viloyati¹⁾ | 206 111,8 | 36,0 |
| <i>shaharlar:</i> | | |
| Farg‘ona | 208 207,5 | 154,1 |
| Qo‘qon | 24 046,7 | 10,7 |
| Quvasoy | -23 427,9 | - |
| Marg‘ilon | 4 330,9 | 2,3 m. |
| <i>tumanlar:</i> | | |
| Oltiariq | 1990 | 41,3 |
| Qo‘shtepa | 881,3 | 51,4 |
| Bag‘dod | -3 610,3 | - |
| Buvayda | 59 355,3 | 133,4 |
| Beshariq | 2 439,8 | 40,2 |
| Quva | -2372,1 | - |
| Uchko‘prik | 6 566,9 | 3,3 m. |
| Rishton | 636,1 | 33,5 |
| So‘x | - | - |
| Toshloq | -77 925 | - |
| O‘zbekiston | -2 508,9 | - |
| Farg‘ona | 4 898,9 | 88,8 |
| Dang‘ara | 2 602,8 | 44,8 |
| Furqat | - | - |
| Yozyovon | -0,1 | - |

Hududlar kesimida foydaning asosiy qismi Farg‘ona shahar 208 207,5 mln.so‘m, Buvayda tumani –59 355,3 mln.so‘m, Qo‘qon shahar – 24 046,7 mln.so‘mga to‘g‘ri keladi.

Zarar. 2023-yilning yanvar-may oylarida 27 ta korxonalar va tashkilotlar 143,0 mlrd.so‘m zararga yo‘l qo‘ydi. Zararning asosiy qismi “Tekstil va tikuv trikotaj sanoati Assotsiatsiyasi - 94,4 mlrd.so‘m (viloyat bo‘yicha jami zararning 66,0 %) korxonalariga to‘g‘ri keladi.

¹⁾Byudjet va boshqa notijorat tashkilotlar, mahsulot ishlab chiqaruvchi qishloq xo‘jalik korxonalar, fermer va dehqon xo‘jaliklari, sug‘urta tashkilotlari, banklar, kichik korxonalar va mikrofirmalarsiz.

2023- yilning yanvar- may oylarida zarar ko'rgan korxonalar va tashkilotlarning moliyaviy natijalari (jamiga nisbatan %da)



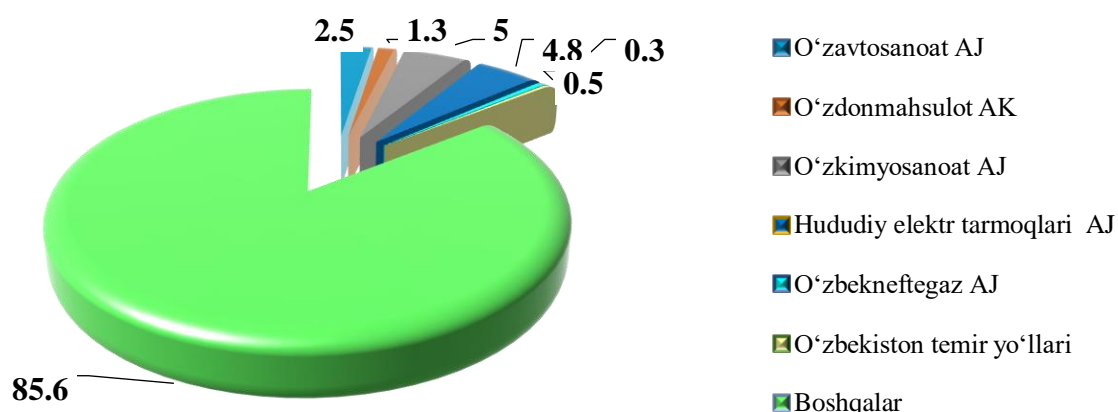
Korxonalar va tashkilotlarning debitorlik va kreditorlik qarzdorligi holati

2023- yil 1-iyun holatiga debitor qarzdorlikning umumiy hajmi 7 272,4 mlrd.so'mni tashkil qildi, shundan muddati o'tgan debitor qarzdorlik – 2 495,1 mlrd.so'm (jami qarzdorlikning 34,3 %). Muddati o'tgan debitor qarzdorlikni 2022- yilning 1- iyunga nisbatan solishtirganimizda 5,9 marta ko'payganini, jami debitor qarzdorlikdagi ulushi 25,4 f.punktga ko'payganini ko'ramiz.

2023- yil 1- iyun holatiga hududlar kesimida debitor qarzdorlik

| Hududlar | Debitor qarzdorlik, mln. so'm | 2022- yilning yanvar-mayiga nisbatan % da |
|--------------------------|-------------------------------|---|
| Farg'ona viloyati | 7 272 419,6 | 152,8 |
| shaharlar: | | |
| Farg'ona | 4 454 902,9 | 199,8 |
| Qo'qon | 470 883,9 | 70,2 |
| Quvasoy | 337 550,2 | 124,3 |
| Marg'ilon | 91 990,9 | 13,3 m. |
| tumanlar: | | |
| Oltiariq | 71 329,4 | 119,9 |
| Qo'shtepa | 257 493,1 | 92,7 |
| Bag'dod | 64 481,0 | 103,9 |
| Buvayda | 254 865,3 | 185,6 |
| Beshariq | 80 990,5 | 33,2 m. |
| Quva | 11 655,8 | 61,0 |
| Uchko'prik | 298 903,7 | 2,1 m. |
| Rishton | 6 909,1 | 131,7 |
| So'x | 0,0 | 0,0 |
| Toshloq | 639 720,9 | 91,2 |
| O'zbekiston | 74 723,6 | 171,9 |
| Farg'ona | 14 945,0 | 83,6 |
| Dang'ara | 116 137,0 | 147,3 |
| Furqat | 0,0 | 0,0 |
| Yozyovon | 24 937,3 | 88,4 |

2023- yil 1-iyun holatiga vazirlik va idoralarning debitor qarzdorligi (jamiga nisbatan %da)



Eng ko'p debitor qarzdorlik "O'zkimyosanoat" AJ - 363,9 mlrd.so'm (viloyat bo'yicha jami debitor qarzdorlikning 5,0 %) "Hududiy elektr tarmoqlari" AJ - 348,4 mlrd.so'm (4,8 %), "O'zavtosanoat" AJ – 183,5 mlrd.so'm (2,5 %) kuzatilmoqda.

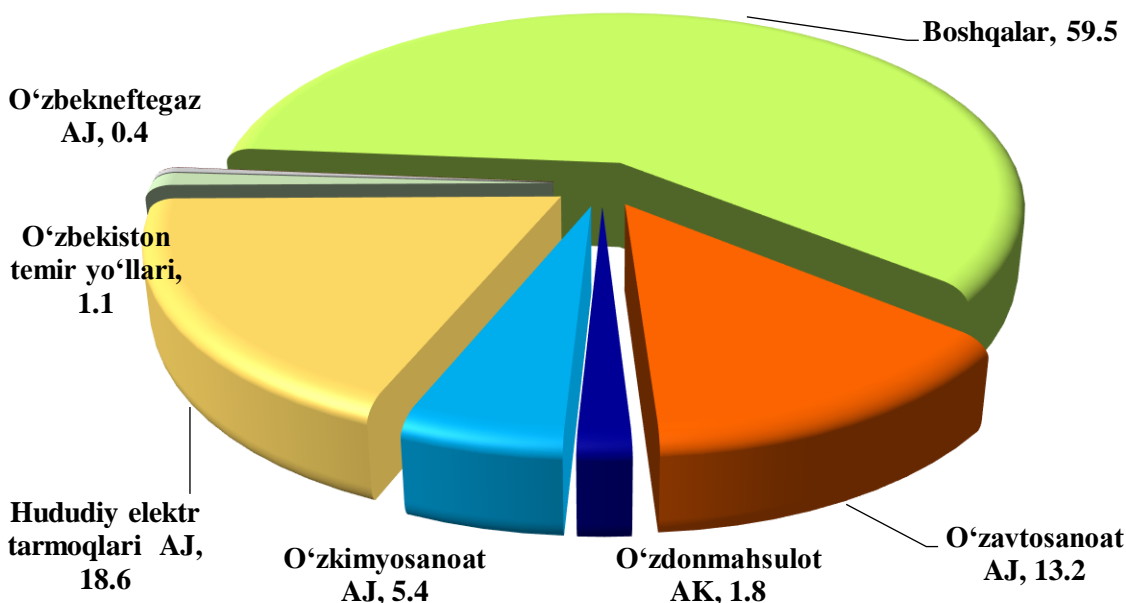
2023- yil 1-iyun holatiga kreditor qarzdorlikning umumiy hajmi 5 011,9 mlrd.so'm, undan muddati o'tgan – 117,0 mlrd.so'm yoki jami kreditor qarzdorlikning 2,3 %ni tashkil etdi.

2023- yil 1- iyun holatiga hududlar kesimida kreditor qarzdorlik

| Hududlar | Kreditor qarzdorlik, mln. so'm | 2022- yilning yanvar-mayga nisbatan %da |
|---------------------------------------|--------------------------------|---|
| Farg'ona viloyati¹⁾ | 5 011 946,5 | 106,5 |
| <i>shaharlar:</i> | | |
| Farg'ona | 2 019 217,3 | 101,6 |
| Qo'qon | 352 440,4 | 52,4 |
| Quvasoy | 97 192,7 | 72,8 |
| Marg'ilon | 150 345,0 | 39,8 m. |
| <i>tumanlar:</i> | | |
| Oltiariq | 38 930,9 | 2,0 m. |
| Qo'shtepa | 279 300,1 | 67,1 |
| Bag'dod | 33 878,7 | 3,7 m. |
| Buvayda | 20 029,7 | 67,8 |
| Beshariq | 72 966,8 | 23,0 m. |
| Quva | 11 282,2 | 148,4 |
| Uchko'prik | 247 936,9 | 2,2 m. |
| Rishton | 5 744,8 | 129,2 |
| So'x | 0,0 | 0,0 |
| Toshloq | 1 438 775,7 | 135,1 |
| O'zbekiston | 68 723,7 | 84,3 |
| Farg'ona | 8 053,4 | 14,4 |
| Dang'ara | 127 418,5 | 2,3 m. |
| Furqat | 0,0 | 0,0 |
| Yozyovon | 39 709,8 | 87,0 |

¹⁾Byudjet va boshqa notijorat tashkilotlar, mahsulot ishlab chiqaruvchi qishloq xo'jalik korxonalar, fermer va dehqon xo'jaliklari, sug'urta tashkilotlari, banklar, kichik korxonalar va mikrofirmalarsiz

2023- yil 1- iyun holatiga vazirlik va idoralarning kreditor qarzdorligi
(jamiga nisbatan %da)



Eng ko'p kreditor qarzdorlik "Hududiy elektr tarmoqlari" AJ - 934,3 mlrd.so'm (viloyat bo'yicha jami kreditor qarzdorlikdan 18,6 %), "O'zavtosanoat" AJ - 660,0 mlrd.so'm (13,2 %), "O'zkimyosanoat" AJ -271,3 mlrd.so'm (5,4 %), kuzatildi.

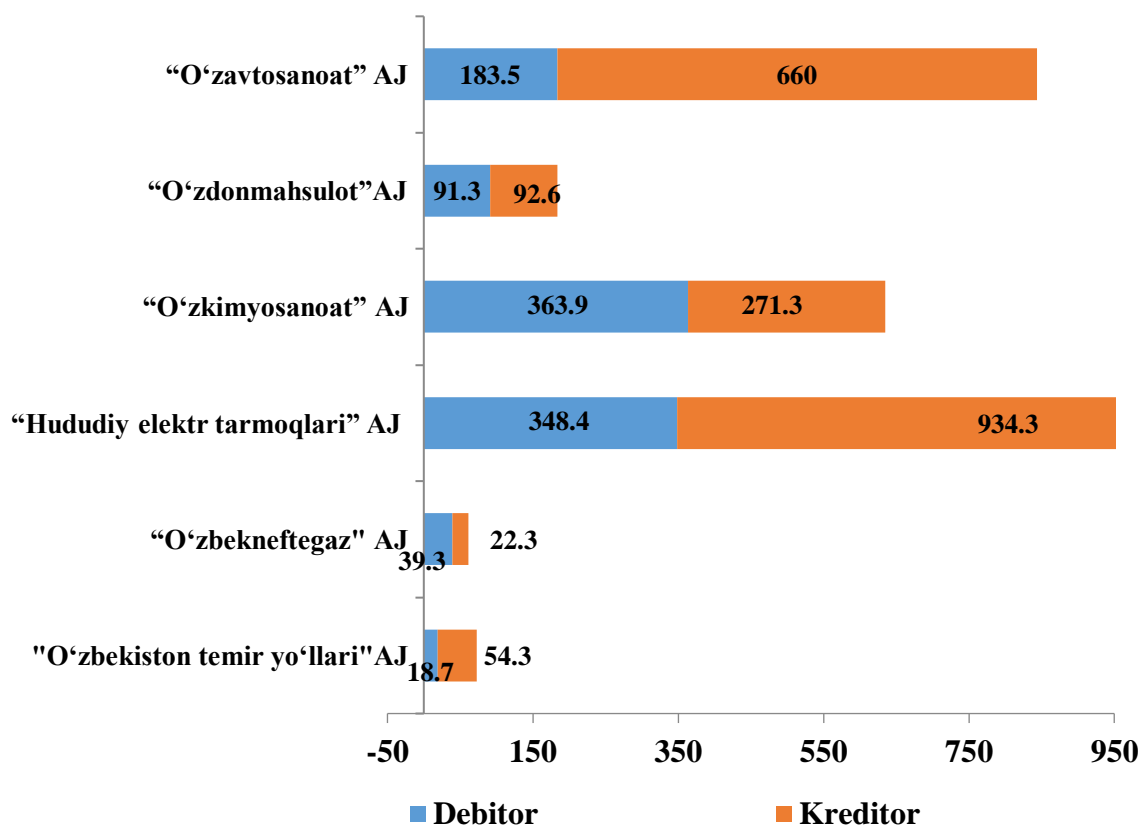
2023- yil 1- iyun holatiga iqtisodiy faoliyat turlari bo'yicha muddati o'tgan kreditor qarzdorlikning tarkibi

mln.so'm

| | Jami, mln. so'm | undan: | | | | Muddati o'tgan qarzdorlik- ning ulushi, %da |
|---|-----------------------|---|---------------------|---|-------------------|--|
| | | yetkazib beruvchilar va pudrat- chilarga | olingan avanslar | davlat maqsadli fondlariga to'lovlar | ichki idoraviy | |
| Jami | 116 974,8 | 100 865,8 | 15 613,4 | - | - | 100,0 |
| Ishlab chiqaradigan sanoat | 97 265,9 | 85 793,2 | 11342,9 | - | - | 83,1 |
| Qurilish | 14 388,7 | 14 022,9 | - | - | - | 12,3 |
| Savdo | 1 605,4 | - | 1 605,4 | - | - | 1,4 |
| Tashish va saqlash | 823,0 | 823,0 | - | - | - | 0,7 |
| Professional, ilmiy va texnik faoliyat | 2 891,7 | 226,7 | 2 665,0 | - | - | 2,5 |

Alohida xo‘jalik boshqaruv organlarining debitor va kreditor qarzdorligi

mlrd. so‘m



Xo‘jalik boshqaruv organlarida jami kreditor qarzdorlikning debitorlik qarzdorlikka nisbatan quyidagi ma’lumotlar bilan tavsiflanadi:

| | <i>Kreditor qarzdorlikning debitorlikdan oshishi</i> | |
|---------------------------------|--|-------------------------------|
| | <i>mlrd. so‘m</i> | <i>Debitorga nisbatan %da</i> |
| «Hududiy elektr tarmoqlari» AJ | 934,3 | 2,7 m. |
| «O‘zavtosanoat» AJ | 660,0 | 3,6 m. |
| «O‘zbekiston temir yo‘llari» AJ | 54,3 | 2,9 m. |
| O‘zdonmahsulot AJ | 92,6 | 101,4 |

Jami kreditor qarzdorlikning debitorlikdan oshishi “Hududiy elektr tarmoqlari” AJ da -585,9 mlrd.so‘m (2,7 m.), “O‘zavtosanoat” AJ da - 476,5 mlrd.so‘m (3,6 m.)ga, “O‘zbekiston temir yo‘llari” AJda - 35,6 mlrd. so‘m (2,9 m.)ga, O‘zdonmahsulot AJ 1,3 mlrd.so‘m (101,4 %)ga oshganligi kuzatildi. Bu esa korxonaning moliyaviy barqarorligiga salbiy ta’sir etishi mumkin.