

IX. TRANSPORT VA ALOQA

Yuk tashish. 2023- yilning yanvar-iyun oylarida barcha turdagi transportlar tomonidan 31,2 mln.tonna yuk tashilgan bo'lib, bu 2022- yilning yanvar-iyun holatiga nisbatan 103,7 %ni tashkil qildi. Shu bilan birga yuk aylanmasi 2 015,9 mln.tn-km.ni tashkil qildi yoki 2022- yilning yanvar-iyun holatiga nisbatan 113,2 %ni tashkil qildi.

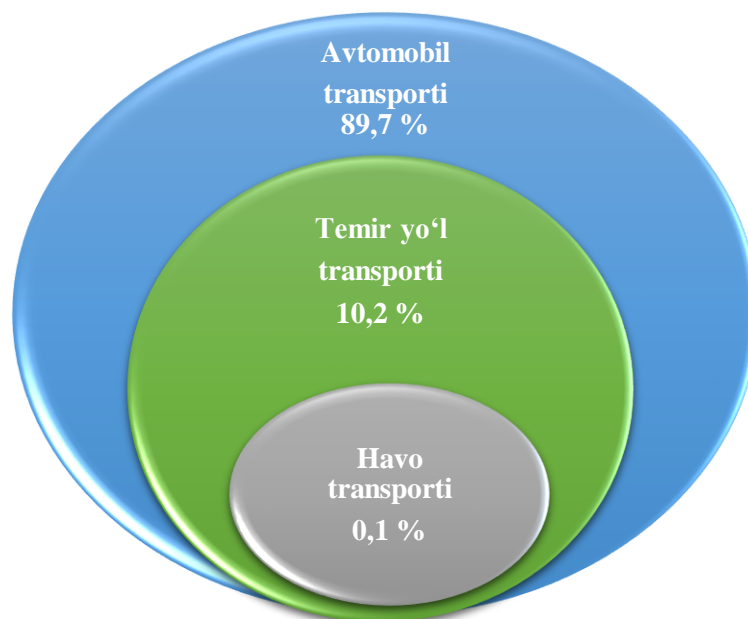
Iqtisodiyot tarmoqlarida kichik biznesning yuk tashish bo'yicha ulushi 92,9 %ni tashkil etgan.

Transport turlari bo'yicha yuk tashish va yuk aylanmasi

	2023- yil yanvar-iyun	o'sish sur'ati, % hisobida
Tashilgan yuklar, mln. tn.	31,2	103,7
temir yo'l transportida	3,2	103,1
avtomobil transportida	28,0	103,7
havo transportida, ming tn.	0,02	219,4
Yuk aylanmasi, mln.tn-km	2 015,9	113,2
temir yo'l transportining	1 084,6	119,9
avtomobil transportining	931,3	106,2

Transport turlari bo'yicha yuk tashish tarkibi

(yuk tashishning umumiy hajmiga nisbatan, %da)



Magistral temir yo‘l transportida asosiy turdagi yuklarni tashish (2023- yilning yanvar-iyun holatiga)

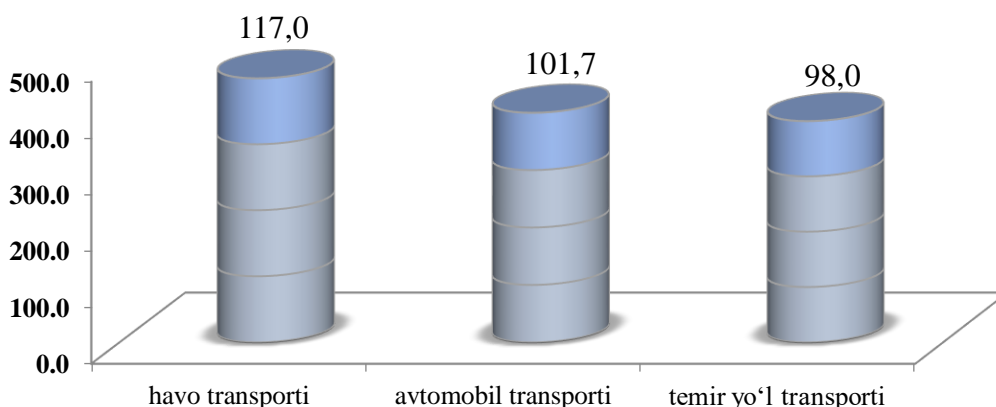
	<i>ming tonna</i>	<i>o‘shish sur‘ati, % hisobida</i>
Yuklar – jami	3 195,1	103,1
<i>shu jumladan:</i>		
neft yuklari	419,8	145,2
qora metall temir-tersaklari	63,3	87,7
kimyoviy va mineral o‘g‘itlar	220,9	66,4
qurilish yuklari	104,2	79,7
sement	64,6	50,9
Paxta-tolasi	-	-
don va yanchilgan don mahsulotlari	58,0	55,3
boshqa yuklar	2 264,3	110,6

Avtomobil transportida 28,0 mln. tonna yuk tashilgan bo‘lib, bu 2022- yilning yanvar-iyun holatiga nisbatan 3,7 %ga ko‘pdir. Yuk aylanmasi 0,9 mlrd. tn-km.ni tashkil qilib, 6,2 %ga ko‘pdir.

Yakka tartibdagi tadbirkorlarning avtomobil transportidagi yuk aylanmasi 2022- yil yanvar-iyun holatiga nisbatan 4,5 %ga ko‘paydi va 0,4 mlrd. tn-km.ni tashkil qildi. Avtomobil transporti yuk aylanmasining umumiy hajmida yakka tartibdagi yuk tashuvchilarning ulushi 39,5 %ni (2022- yilning yanvar-iyun oylarida 104,5 %ni) tashkil etdi. Havo transporti orqali 20,0 ming tonna yuk jo‘natilgan bo‘lib, bu 2022- yilning yanvar-iyun holatiga nisbatan 9,4 %ga ko‘pdir.

Yo‘lovchi tashish. Barcha transport turlarida tashilgan yo‘lovchilar soni 2023- yilning yanvar-iyun holatiga nisbatan 1,7 %ga ko‘paydi va 325,3 mln. kishiga yetdi. Yo‘lovchi tashish aylanmasi 3,8 %ga ko‘payib, 7,6 mlrd. yo‘lovchi km. ni tashkil etdi.

Yo‘lovchi tashishning o‘tgan yilning mos davriga nisbatan o‘shish sur‘ati (% hisobida)



Transport turlari bo'yicha yo'lovchi tashish va yo'lovchi aylanmasi

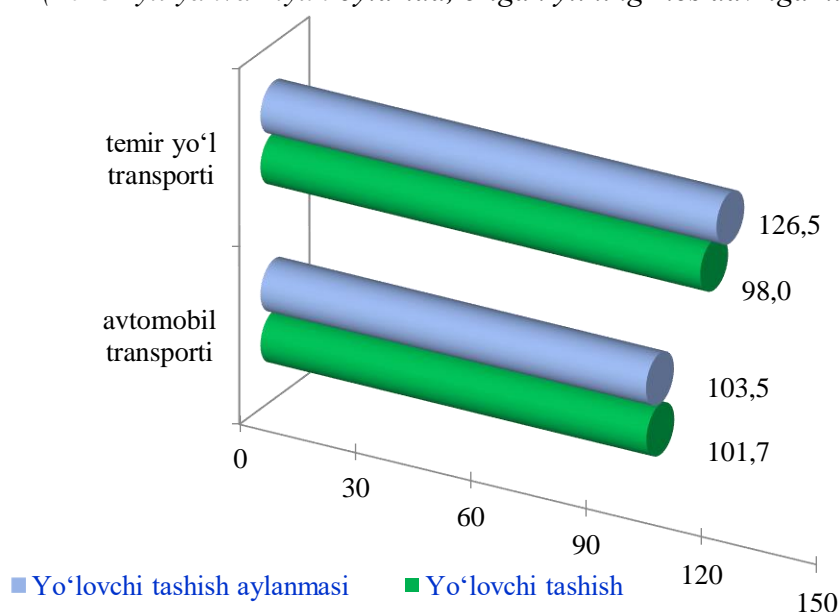
	2023- yil yanvar-iyun	jamiga nisbatan, % hisobida	o'sish sur'ati, % hisobida
Tashilgan yo'lovchilar, mln. kishi	325,3	100,0	101,7
temir yo'l transportida	0,1	0,000292	98,0
avtomobil transportida	325,2	100,0	101,7
havo transportida	0,001	0,035226	117,0
Yo'lovchi aylanmasi, mln. yo'lovchi-km	7 580,1	100,0	101,5
temir yo'l transportining	143,7	1,9	126,5
avtomobil transportining	7 436,4	98,1	103,5

Yo'lovchi tashishda eng katta % temir yo'l transportiga to'g'ri kelib, 126,5 %ni tashkil qildi.

Avtomobil transportida yo'lovchilar jo'natish 1,7 %ga ko'payib, 325,2 mln. yo'lovchini tashkil etdi, yo'lovchi aylanmasi 3,5 %ga ko'paydi va 7 436,4 mln. yo'lovchi-km.ni tashkil etdi.

Yo'lovchi tashish

(2023- yil yanvar-iyun oylarida, o'tgan yilning mos davriga nisbatan %da)



Havo transporti orqali 114 634 mingta yo'lovchi jo'natilib, bu ko'rsatkich 2022- yilning yanvar-iyun holatiga nisbatan 117,0 %ni tashkil etdi. Yakka tartibdagi tadbirkorlarning avtomobil transportidagi yo'lovchi aylanmasi 2022-yil yanvar-iyun holatiga nisbatan 1,0 %ga ko'paydi va 5,5 mlrd. yo'l-km.ni tashkil qildi. Avtomobil transporti yo'lovchi aylanmasining umumiy hajmida yakka tartibdagi yo'lovchi tashuvchilarning ulushi 72,2 %ni (2022- yilning yanvar-iyun oylarida 101,0 %ni) tashkil etdi.

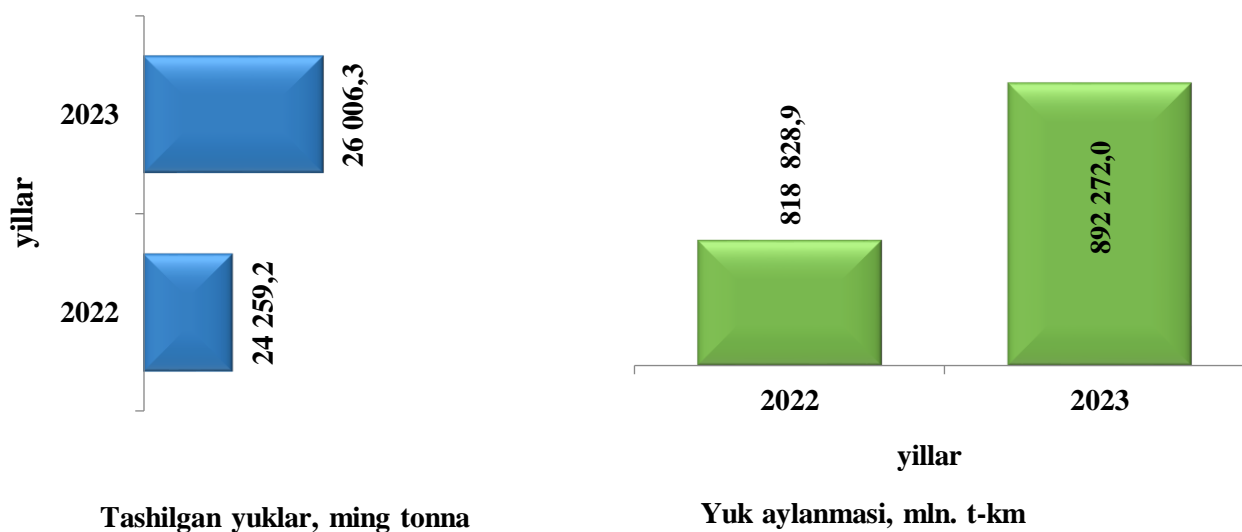
Hududlar bo'yicha transport sohasida kichik tadbirkorlik ulushlari

(2023- yil yanvar-iyun holatiga, jamiga nisbatan, %da)

	Yuk tashish		Yuk aylanmasi	
	2023- yil yanvar-iyun	2022- yil yanvar-iyun	2023- yil yanvar-iyun	2022- yil yanvar-iyun
Farg'ona viloyati	92,9	89,9	95,8	93,4
Farg'ona	96,7	95,4	96,9	95,2
Qo'qon	92,1	88,7	91,9	87,0
Quvasoy	89,0	84,2	97,6	96,1
Marg'ilon	89,0	84,2	96,2	93,9
tumanlar:				
Oltiariq	92,6	89,3	98,7	97,9
Qo'shtepa	89,0	84,2	94,7	91,6
Bag'dod	91,3	87,6	91,7	86,8
Buvayda	90,2	85,9	96,6	94,6
Beshariq	90,6	86,6	92,5	88,6
Quva	96,2	94,7	92,1	87,2
Uchko'prik	89,1	84,4	92,6	88,7
Rishton	91,6	88,1	91,2	86,1
So'x	89,7	85,2	94,9	92,1
Toshloq	89,6	85,2	93,3	89,8
O'zbekiston	90,2	85,9	93,8	90,5
Farg'ona	91,6	88,0	94,8	92,0
Dang'ara	96,0	94,4	94,6	91,6
Furqat	91,8	88,4	92,5	88,6
Yozyovon	90,7	86,7	95,8	93,5

Barcha transport turlari bo'yicha tashilgan yuklar va yuk aylanmasida kichik tadbirkorlik ulushlari

(yanvar-iyun holatiga)



Hududlar bo'yicha transport sohasida kichik tadbirkorlik ulushlari
(jamiga nisbatan, %da)

	Yo'lovchi tashish		Yo'lovchi aylanmasi	
	2023- yil yanvar-iyun	2022- yil yanvar-iyun	2023- yil yanvar-iyun	2022- yil yanvar-iyun
Farg'ona viloyati	96,1	96,2	97,3	97,5
Farg'ona	96,9	97,0	97,9	92,9
Qo'qon	96,5	96,5	98,1	98,7
Quvasoy	97,2	97,1	97,6	100,0
Marg'ilon	96,0	96,1	98,0	100,0
tumanlar:				
Oltiariq	95,2	95,2	95,7	96,5
Qo'shtepa	97,1	97,1	97,7	100,0
Bag'dod	95,0	94,9	94,5	97,6
Buvayda	95,3	94,9	96,3	99,6
Beshariq	95,6	95,3	94,3	98,3
Quva	96,2	96,4	93,7	89,1
Uchko'prik	96,9	96,9	98,3	100,0
Rishton	95,0	95,1	89,4	93,6
So'x	94,8	94,9	95,8	99,6
Toshloq	95,4	95,4	96,7	99,7
O'zbekiston	94,8	94,9	97,1	98,6
Farg'ona	94,9	95,2	96,8	98,7
Dang'ara	95,6	95,7	96,2	94,8
Furqat	97,8	97,8	99,1	99,3
Yozyovon	96,9	97,0	98,3	99,4

Barcha transport turlari bo'yicha yo'lovchi tashish va yo'lovchi aylanmasida kichik tadbirkorlik ulushlari

(yanvar-iyun holatiga)

