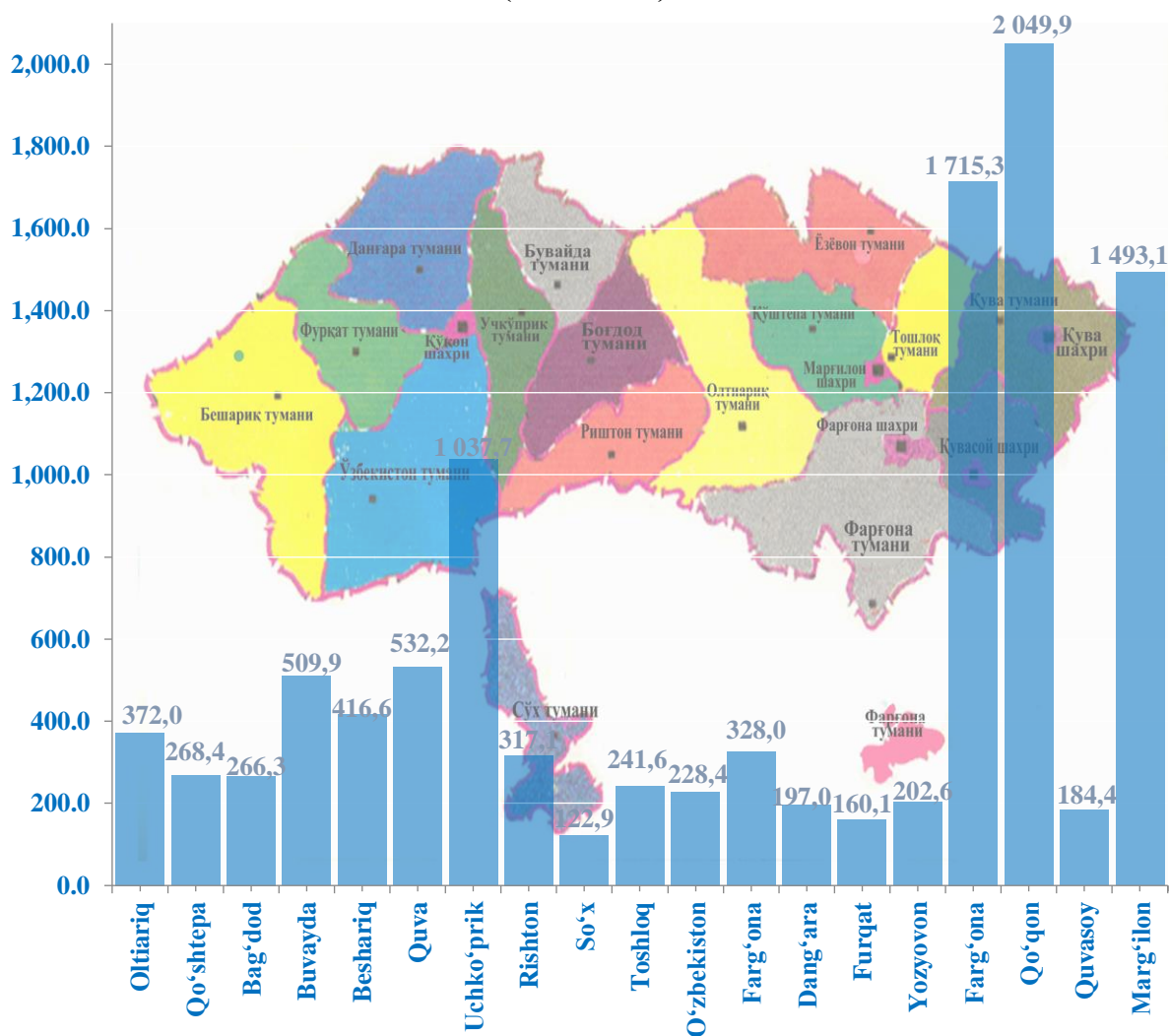


X. TOVARLAR VA XIZMATLAR BOZORI

2023- yilning yanvar-iyun oyida chakana savdo tovar aylanmasi 10 640,4 mlrd.so‘mni yoki 2022- yilning shu davriga nisbatan 106,6 %ni tashkil qildi.

Hududlar kesimida chakana savdo tovar aylanmasi hajmi (mlrd. so‘m)



Yirik korxonalarining chakana savdo tovar aylanmasi 909,0 mlrd. so‘mni va umumiy chakana savdo tovar aylanmasidagi ulushi 8,5 %ni tashkil qildi.

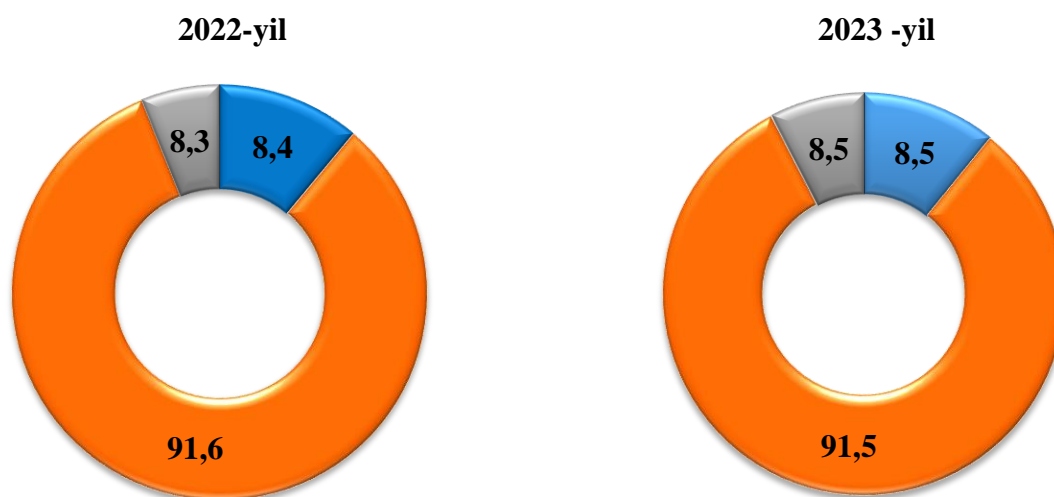
Kichik biznes va xususiy tadbirkorlik subyektlarining chakana savdo tovar aylanmasi 106,5 %ga ko‘payib, 9 731,4 mlrd. so‘mga yetdi, umumiy chakana savdo tovar aylanmasidagi ulushi esa 91,5 %ni tashkil qildi. Shundan uyushmagan savdo tovar aylanmasi 903,8 mlrd. so‘mni, umumiy hajmdagi ulushi 8,5 %ni (o‘tgan yilning shu davriga nisbatan 109,5 %ni) tashkil etdi.

2023- yilning yanvar-iyun oylarida chakana savdo tovar aylanmasi tarkibi davlat va nodavlat shakllari bo'yicha quyidagicha ifodalanadi: nodavlat sektor mulki 10 640,4 mlrd. so'mni yoki o'tgan 2022- yilning shu davriga nisbatan 106,6 %ni va umumiy chakana savdo tovar aylanmasidagi ulushi 100,0 %ni tashkil qildi.

2023- yilning yanvar-iyun oyida chakana savdo tovar aylanmasi tarkibi

| | <i>mlrd.so'm</i> | <i>2022-yil yanvar-iyun oylariga nisbatan % hisobida</i> | <i>umumiy hajmga nisbatan % hisobida</i> |
|--|------------------|--|--|
| Jami | 10 640,4 | 106,6 | 100,0 |
| <i>shu jumladan:</i> | | | |
| yirik korxonalar | 909,0 | 108,0 | 8,5 |
| kichik tadbirkorlik | 9 731,4 | 106,5 | 91,5 |
| shu qatorda uyushmagan savdo tovar aylanmasi | 903,8 | 109,5 | 8,5 |

Chakana savdo tovar aylanmasi tarkibi (yanvar-iyun; umumiy hajmga nisbatan, %da)



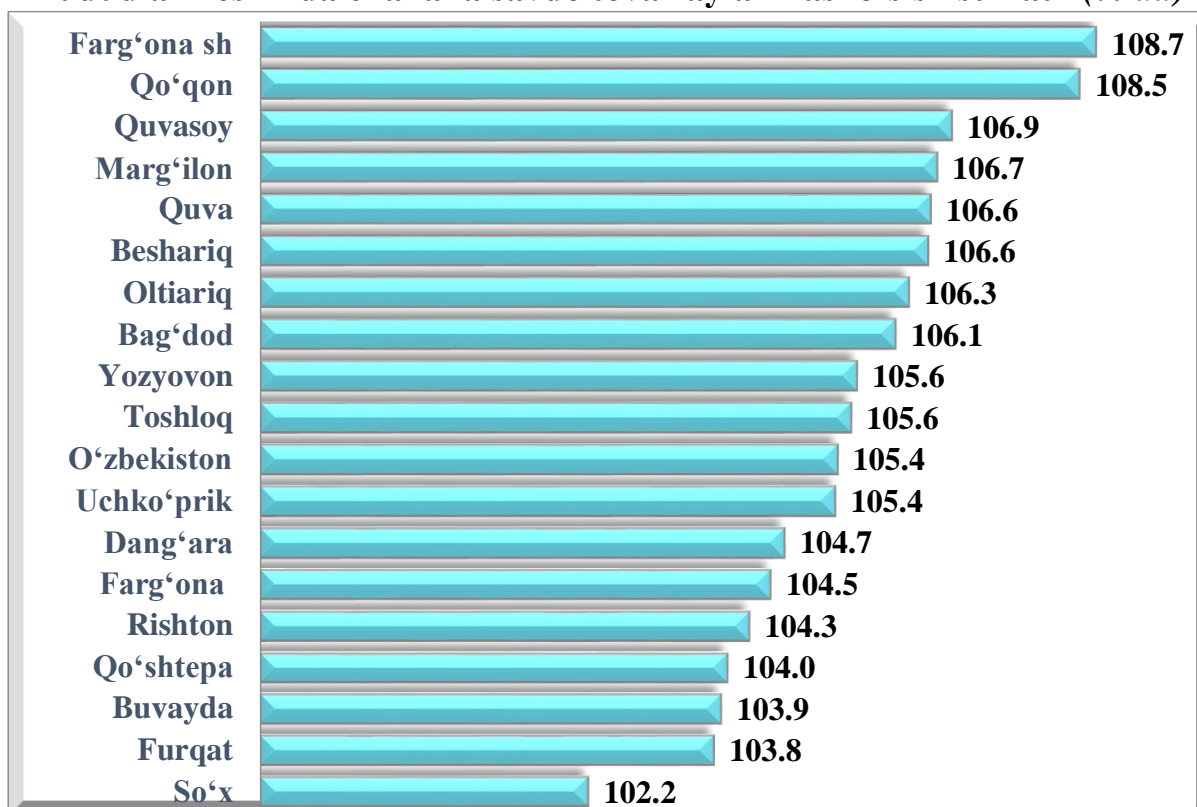
- Yirik korxonalar
- Kichik korxonalar va yakka tadbirkorlikda
- Uyushmagan savdo

Chakana tovar aylanmasining hududlar bo'yicha taqsimlanishi

(2023-yil yanvar-iyun holatiga)

| | <i>mlrd. so'm</i> | <i>o'tgan yilga nisbatan o'sish sur'ati, %da</i> | <i>viloyatdagi ulushi, %da</i> |
|-------------------------|-------------------|--|--------------------------------|
| Viloyat bo'yicha | 10 640,4 | 106,6 | 100,0 |
| Oltiariq | 372,0 | 106,3 | 3,5 |
| Qo'shtepa | 268,4 | 104,0 | 2,5 |
| Bag'dod | 266,3 | 106,1 | 2,5 |
| Buvayda | 509,9 | 103,9 | 4,8 |
| Beshariq | 416,6 | 106,6 | 3,9 |
| Quva | 532,2 | 106,6 | 5,0 |
| Uchko'prik | 1 037,7 | 105,4 | 9,8 |
| Rishton | 317,1 | 104,3 | 3,0 |
| So'x | 122,9 | 102,2 | 1,1 |
| Toshloq | 241,6 | 105,6 | 2,3 |
| O'zbekiston | 228,4 | 105,4 | 2,1 |
| Farg'ona | 325,0 | 104,5 | 3,1 |
| Dang'ara | 197,0 | 104,7 | 1,9 |
| Furqat | 160,1 | 103,8 | 1,5 |
| Yozyovon | 202,6 | 105,6 | 1,9 |
| <i>shaharlar:</i> | | | |
| Farg'ona | 1 715,3 | 108,7 | 16,1 |
| Qo'qon | 2 049,9 | 108,5 | 19,3 |
| Quvasoy | 184,4 | 106,9 | 1,7 |
| Marg'ilon | 1 493,1 | 106,7 | 14,0 |

Hududlar kesimida chakana savdo tovar aylanmasi o'sish sur'ati (% da)



Aholi jon boshiga chakana tovar aylanmasining hududlar bo'yicha taqsimlanishi

2023- yil yanvar-iyun holatiga

| | <i>ming so'm</i> | <i>o'tgan yilga nisbatan o'sish sur'ati, %da</i> |
|-------------------------|------------------|--|
| Viloyat bo'yicha | 2 663,1 | 104,4 |
| <i>tumanlar:</i> | | |
| Oltiariq | 1 654,6 | 104,1 |
| Qo'shtepa | 1 310,5 | 101,3 |
| Bag'dod | 1 162,8 | 104,0 |
| Buvayda | 2 100,1 | 101,6 |
| Beshariq | 1 741,8 | 104,8 |
| Quva | 1 957,2 | 104,7 |
| Uchko'prik | 4 371,0 | 105,9 |
| Rishton | 1 486,7 | 102,3 |
| So'x | 1 493,7 | 100,3 |
| Toshloq | 1 122,4 | 103,3 |
| O'zbekiston | 985,6 | 112,5 |
| Farg'ona | 1 491,0 | 106,5 |
| Dang'ara | 1 134,2 | 109,5 |
| Furqat | 1 280,4 | 101,6 |
| Yozyovon | 1 719,6 | 103,3 |
| <i>shaharlar:</i> | | |
| Farg'ona | 5 421,4 | 103,3 |
| Qo'qon | 6 721,0 | 92,8 |
| Quvasoy | 1 854,7 | 104,6 |
| Marg'ilon | 6 027,7 | 104,9 |

2023- yil yanvar-iyun oylari holatiga ko'ra, o'rtacha aholi jon boshiga chakana savdo tovar aylanmasi 2 663,1 ming so'm (2022- yil yanvar-iyun oylariga nisbatan 104,4 %ga o'sdi)ni tashkil etdi. Ushbu ko'rsatkichni hududlar kesimida solishtirilganda eng yuqorisi Qo'qon (6 721,0 ming so'm), Marg'ilon (6 027,7 ming so'm) va Farg'ona (5 421,4 ming so'm) shaharlari hissasiga to'g'ri keladi.

Hududlarda yirik korxonalar va kichik biznes va xususiy tadbirkorlik subyektlarining viloyatda chakana savdo tovar aylanmasidagi ulushi,
(2023- yil yanvar-iyun oylari, %da)

| | | |
|-------------|------|------|
| Soʻx | 1.5 | 98.5 |
| Fargʻona | 1.5 | 98.5 |
| Toshloq | 1.8 | 98.2 |
| Qoʻshitepa | 1.9 | 98.1 |
| Quva | 2.0 | 98.0 |
| Yozyovon | 2.1 | 97.9 |
| Beshariq | 2.4 | 97.6 |
| Furqat | 2.4 | 97.6 |
| Margʻilon | 2.5 | 97.5 |
| Buvayda | 2.6 | 97.4 |
| Bagʻdod | 3.3 | 96.7 |
| Rishton | 3.3 | 96.7 |
| Dangʻara | 3.8 | 96.2 |
| Oʻzbekiston | 3.9 | 96.1 |
| Oltiariq | 6.8 | 93.2 |
| Qoʻqon | 7.2 | 92.8 |
| Quvasoy | 9.4 | 90.6 |
| Fargʻona sh | 16.6 | 83.4 |
| Uchkoʻprik | 29.1 | 70.9 |

■ Yirik korxonalar

■ Kichik biznes va xususiy tadbirkorlik subyektlari

Hududlar kesimida ulgurji savdo hajmi

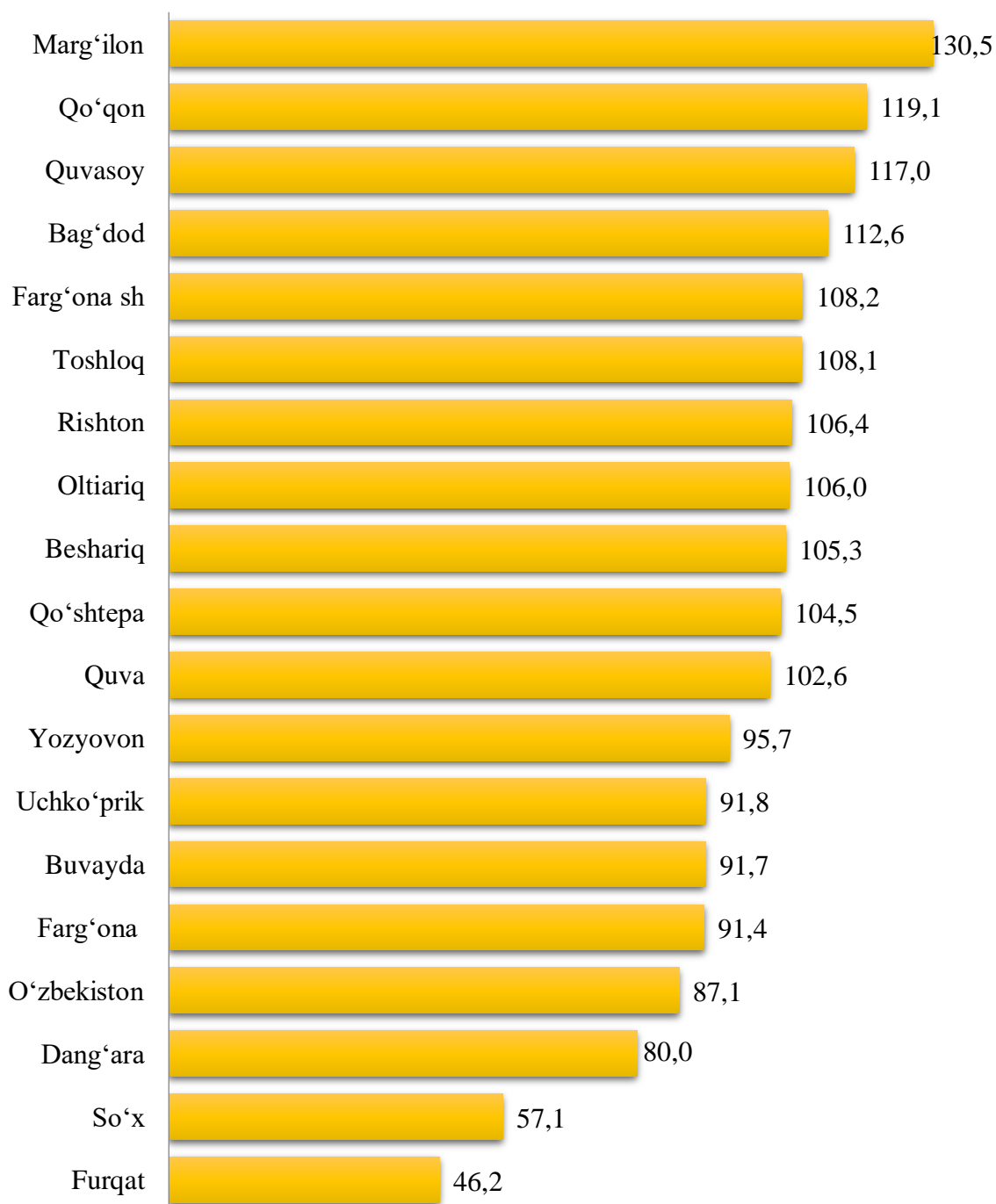
(2023- yil yanvar-iyun holatiga)

| | <i>mlrd. soʻm</i> | <i>oʻtgan yilga nisbatan oʻsish surʻati, %da</i> | <i>viloyatdagi ulushi, %da</i> |
|-------------------------|-------------------|--|--------------------------------|
| Viloyat boʻyicha | 7 397,6 | 109,5 | 100,0 |
| <i>tumanlar:</i> | | | |
| Oltiariq | 233,3 | 106,0 | 3,2 |
| Qoʻshitepa | 98,6 | 104,5 | 1,3 |
| Bagʻdod | 87,1 | 112,6 | 1,2 |
| Buvayda | 144,9 | 91,7 | 2,0 |
| Beshariq | 180,3 | 105,3 | 2,4 |
| Quva | 69,7 | 102,6 | 0,9 |
| Uchkoʻprik | 375,3 | 91,8 | 5,1 |
| Rishton | 27,6 | 106,4 | 0,4 |
| Soʻx | 7,9 | 57,1 | 0,1 |
| Toshloq | 1 062,1 | 108,1 | 14,4 |
| Oʻzbekiston | 108,2 | 87,1 | 1,5 |
| Fargʻona | 190,7 | 91,4 | 2,6 |
| Dangʻara | 170,6 | 80,0 | 2,3 |
| Furqat | 40,4 | 46,2 | 0,5 |
| Yozyovon | 67,4 | 95,7 | 0,9 |
| <i>shaharlar:</i> | | | |
| Fargʻona | 1 487,4 | 108,2 | 20,1 |
| Qoʻqon | 1 422,8 | 119,1 | 19,2 |
| Quvasoy | 229,3 | 117,0 | 3,1 |
| Margʻilon | 1 394,1 | 130,5 | 18,8 |

Hudular kesimida ulgurji savdo tovar aylanmasining

o'tgan yilga nisbatan o'zgarish suratlari

(yanvar-iyun holatiga % da)



Ulgurji savdo tovar aylanmasida eng yuqori hajm kichik biznes subyektlariga to'g'ri kelib, mazkur hajm 2023- yil yanvar-iyun oylari yakuniga ko'ra, **6 974,1** mlrd. so'mni tashkil etib, 2022- yil yanvar-iyun oylariga nisbatan **6,5** %ga ko'paygan. Jami ulgurji savdo tovar aylanamasidagi ulushi esa **94,3** %ni tashkil etdi.