

VIII. XIZMATLAR

Xizmatlar sohasini rivojlantirish ijtimoiy yo‘naltirilgan bozor iqtisodiyotini shakllantirishning eng muhim shartlaridan biri hisoblanadi. Bugungi kunda mamlakatda olib borilayotgan bozor islohotlari jamiyatni rivojlantirishning eng muhim ijtimoiy-iqtisodiy vazifalarini hal qilishda xizmat ko‘rsatish sohasining rolini oshirishga katta ta‘sir ko‘rsatadi. Xizmatlarning turlicligi aholining katta qismini hayot sifatini va farovonligini yaxshilash imkonini beradi.

Xizmatlar sohasining asosiy turlari bo‘yicha ko‘rsatkichlari

(2023- yilning yanvar–sentabr holatiga)

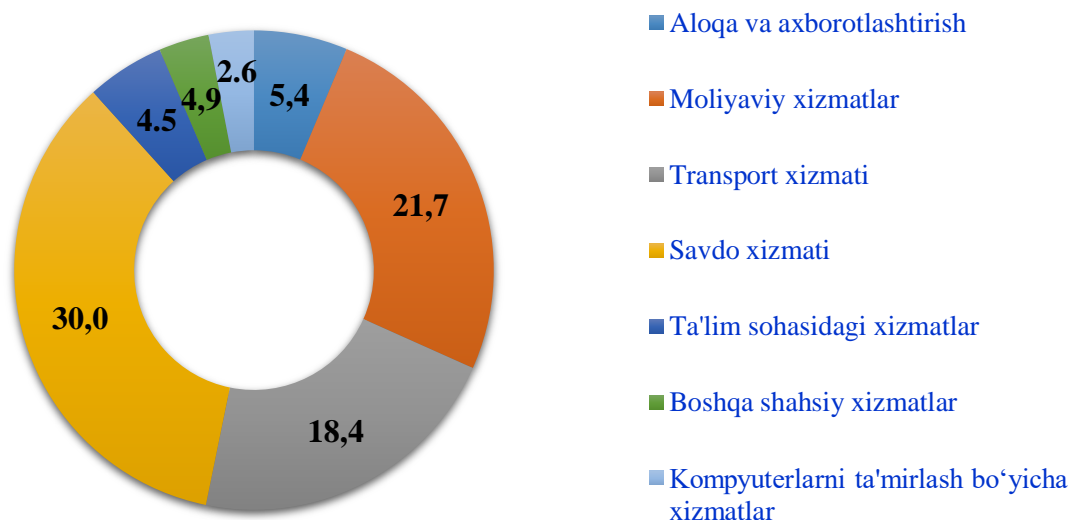
	mlrd. so‘m	O‘shish surati, %	Jamiga nisbatan, %
Xizmatlar-jami	19 061,9	106,9	100,0
<i>shu jumladan asosiy turlari bo‘yicha:</i>			
aloqa va axborotlashtirish xizmatlari	1 027,6	107,8	5,4
moliyaviy xizmatlar	4 128,2	110,3	21,7
transport xizmatlari	3 511,2	109,6	18,4
<i>shu jumladan: avtotransport xizmatlari</i>	3 244,8	110,7	17,0
yashash va ovqatlanish xizmatlari	468,4	126,4	2,5
savdo xizmatlari	5 725,4	105,4	30,0
ko‘chmas mulk bilan bog‘liq xizmatlar	427,6	106,6	2,2
Ta‘lim sohasidagi xizmatlar	855,3	107,4	4,5
sog‘liqni saqlash sohasidagi xizmatlar	401,3	107,5	2,1
ijara xizmatlari	363,0	94,6	1,9
kompyuterlar va maishiy tovarlarni ta‘mirlash bo‘yicha xizmatlar	492,3	113,9	2,6
shaxsiy xizmatlar	937,3	118,3	4,9
Me‘morchilik, muhandislik izlanishlari, texnik sinovlar va tahlil sohasidagi xizmatlar	165,0	92,7	0,9
boshqa xizmatlar	559,3	110,8	2,9

Xizmatlar tarkibida eng katta ulushni savdo xizmatlari (30,0 %), moliyaviy xizmatlar (21,7 %), transport xizmatlari (18,4 %) tashkil etgan.

Xizmatlar umumiy hajmida past ulushlarni me'morchilik, muhandislik izlanishlari, texnik sinovlar va tahlil sohasidagi xizmatlar (0,9 %), ijara xizmatlari xizmatlari (1,9 %), sog'liqni saqlash sohasidagi xizmatlar (2,1 %) tashkil etgan.

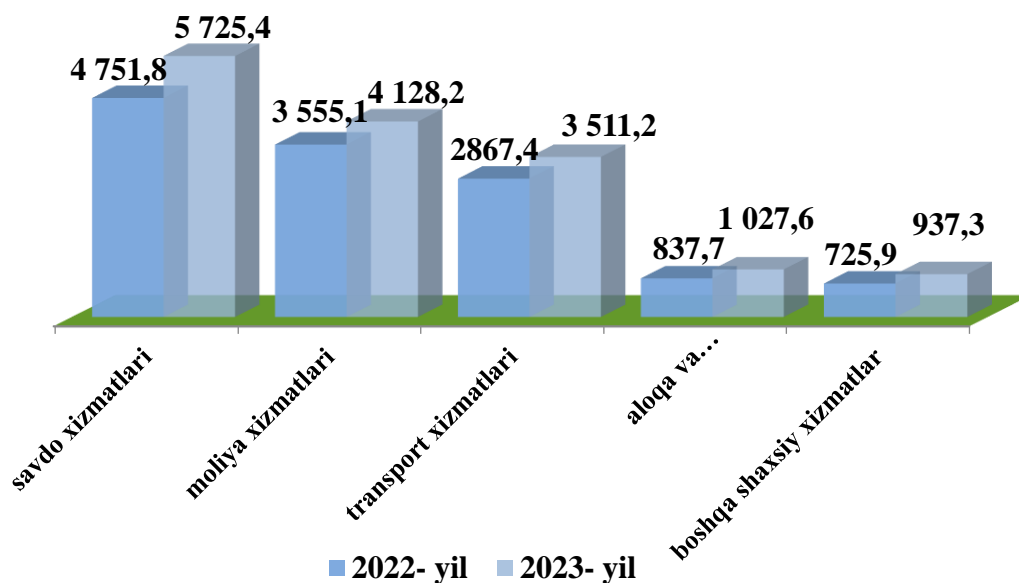
2023- yilning yanvar-sentabr holatiga xizmatlar tarkibi

(jamiga nisbatan %da, katta ulushga ega bo'lganlar)



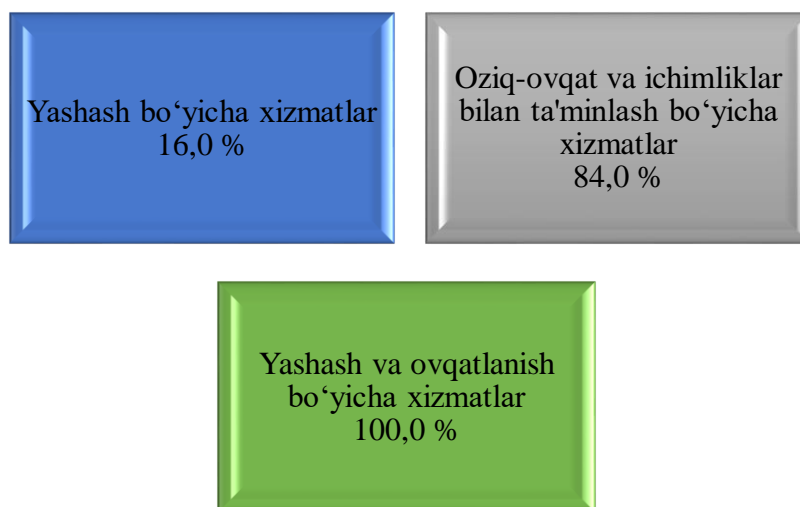
Xizmatlar tarkibida eng katta ulush savdo xizmatlari (jami xizmatlarning 30,0 %), moliyaviy xizmatlar (21,7 %), transport xizmatlari (18,4 %), aloqa va axborotlashtirish xizmatlari (5,4 %) hissasiga to'g'ri keldi.

2023- yil yanvar-sentabr oylarida ayrim xizmat turlari hajmining taqqoslanishi, mlrd.so'm



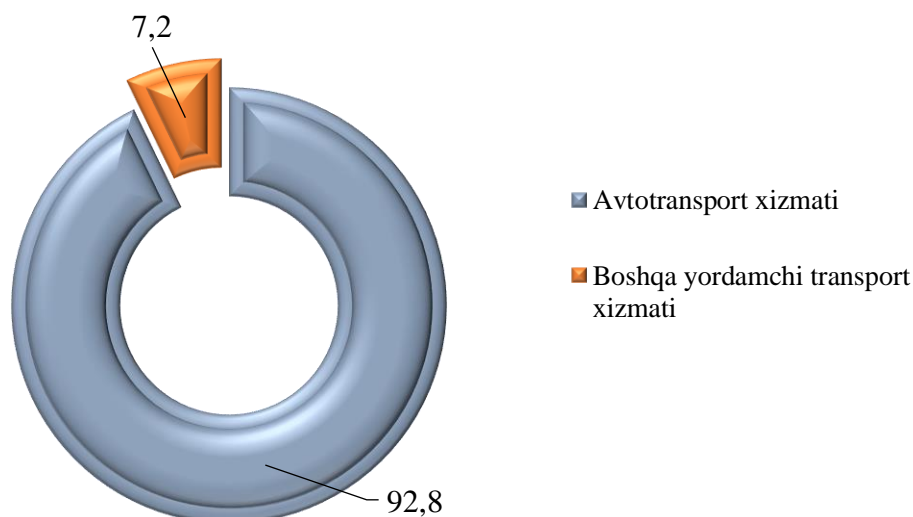
Joriy yilning yanvar - sentabr oylarida eng yuqori hajm savdo xizmatlari 5 725,4 mlrd. so'm, moliyaviy xizmatlar 4 128,2 mlrd.so'm, transport xizmatlari 3 511,2 mlrd.so'm, aloqa va axborotlashtirish xizmatlari 1 027,6 mlrd. so'mni tashkil etganini ko'rish mumkin.

2023- yil yanvar-sentabr oylarida yashash va ovqatlanish bo'yicha xizmatlar tarkibi, %



2023-yil yanvar-sentabr oylarida yashash va ovqatlanish bo'yicha xizmatlar hajmi Farg'ona viloyatida 468,4 mlrd.so'mni tashkil etdi. Shundan, yashash bo'yicha xizmatlar 75,1 mlrd.so'm, oziq-ovqat va ichimliklar bilan ta'minlash bo'yicha xizmatlar 393,3 mlrd.so'mni tashkil etgan.

2023- yil yanvar-sentabr oylarida transport bo'yicha xizmatlar tarkibi, % da



2023-yil yanvar-sentabr oylarida transport xizmatlari hajmi Farg'ona viloyatida 3 511,2 mlrd. so'mni tashkil etdi. Shundan, avtotransport xizmati 3 244,8 mlrd.so'mni, jami transport xizmatlarining 105,2 %ini tashkil etadi.

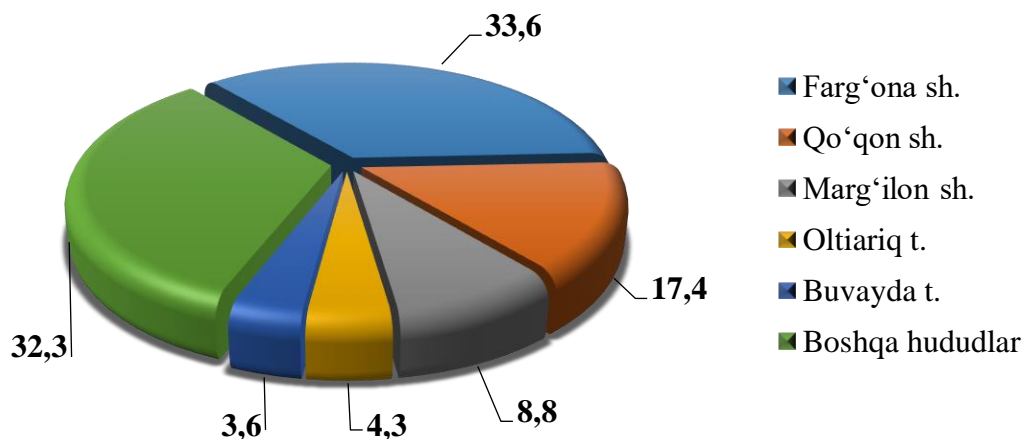
Hududlar kesimida ko‘rsatilgan bozor xizmatlarining asosiy ko‘rsatkichlari (2023-yilning yanvar-sentabr oylarida)

	Jami			Aholi jon boshiga	
	mlrd.so‘m	2022- yil yanvar-sentabr holatiga nisbatan %da	jami xizmatlar hajmiga nisbatan %da	ming so‘m	2022-yil yanvar-sentabr holatiga nisbatan %da
Farg‘ona viloyati	19 061,9	106,9	100,0	4 755,5	104,6
<i>shaharlar:</i>					
Farg‘ona	6 401,0	105,7	33,6	20 179,6	100,4
Qo‘qon	3 316,8	107,2	17,4	11 849,9	91,1
Quvasoy	360,5	107,3	1,9	3 612,4	105,0
Marg‘ilon	1 670,4	106,9	8,8	6 727,3	105,1
<i>tumanlar:</i>					
Oltiariq	825,0	108,8	4,3	3 658,5	106,5
Qo‘shtepa	410,8	108,2	2,2	1 998,2	105,4
Bag‘dod	410,8	109,0	2,2	1 787,4	106,7
Buvayda	678,2	109,5	3,6	2 782,9	107,0
Beshariq	485,4	108,6	2,5	2 022,4	106,7
Quva	555,4	109,2	2,9	2 037,3	107,2
Uchko‘prik	697,6	102,3	3,7	2 927,5	102,8
Rishton	497,6	107,1	2,6	2 325,1	104,9
So‘x	230,0	107,5	1,2	2 781,5	105,4
Toshloq	495,3	109,5	2,6	2 291,9	107,1
O‘zbekiston	405,4	108,2	2,1	1 744,5	115,5
Farg‘ona	590,6	106,9	3,1	2 700,7	109,0
Dang‘ara	408,1	107,8	2,1	2 339,8	112,7
Furqat	293,6	108,0	1,5	2 341,3	105,7
Yozyovon	329,4	106,9	1,7	2 787,2	104,6

Hududlar kesimida xizmatlarning eng yuqori o‘shish sur‘ati Buvayda tumaniga (109,5%) va Oltiariq tumaniga (108,8%) to‘g‘ri keldi. Viloyat bo‘yicha ko‘rsatilgan xizmatlarning yuqori ulushlari Farg‘ona shahri (33,6%), Qo‘qon shahri (17,4%), Marg‘ilon shahri (8,8%), Oltiariq (4,3%) va Buvayda (3,6%) tumanlari hissasiga to‘g‘ri keladi. Ko‘rsatilgan xizmatlarning eng past ulushlari So‘x (1,2%), Furqat (1,5%) tumanlari hissasiga to‘g‘ri keladi.

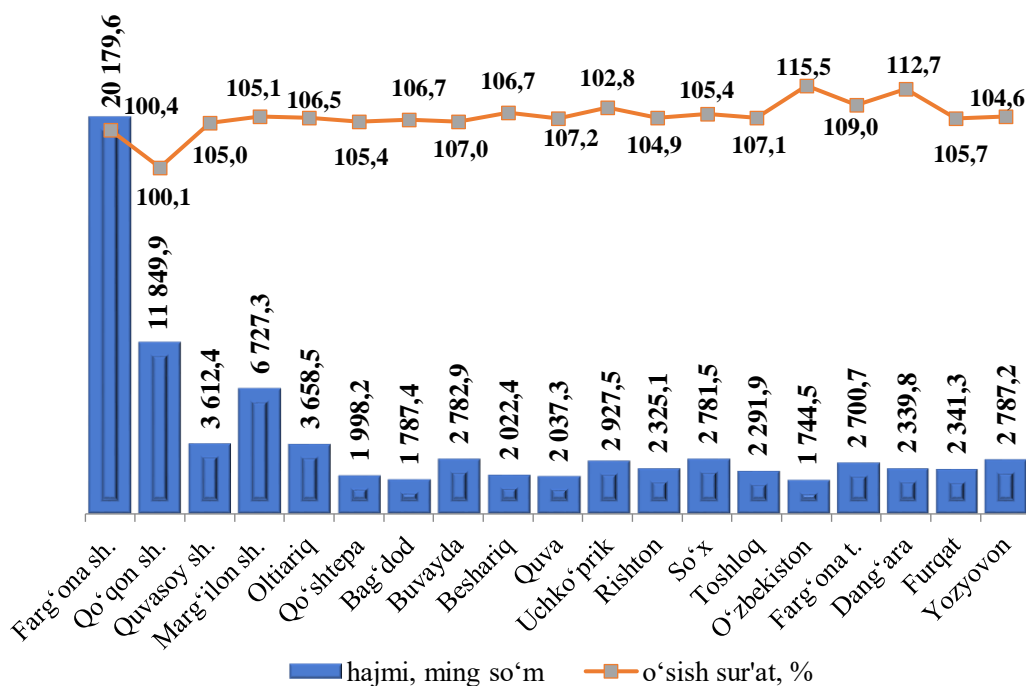
2023- yilning yanvar-sentabr holatiga xizmatlar sohasida ulushi katta bo'lgan hududlar

(jamiga nisbatan %da)



2023-yil yanvar-sentabr oylarida aholi jon boshiga ko'rsatilgan xizmatlar hajmi 4 755,5 ming so'mga teng bo'ldi. Uning o'sish sur'ati esa o'tgan yilga nisbatan 104,6 %ni tashkil etdi.

2023- yil yanvar-sentabr oylarida hududlar bo'yicha aholi jon boshiga ko'rsatkichlar



Aholi jon boshiga to'g'ri keladigan eng katta xizmatlar hajmi Farg'ona (20 179,6 ming so'm), Qo'qon (11 849,9 ming so'm) va Marg'ilon (3 612,4 ming so'm) shaharlarida qayd etildi. Shuningdek, Quvasoy shahri (6 727,3 ming so'm), Oltiariq (3 658,5 ming so'm) va Buwayda (2 782,9 ming so'm) tumanlarida ham aholi jon boshiga xizmatlar hajmi salmoqli bo'ldi.

Aholi jon boshiga ko'rsatilgan xizmatlarning eng past ko'rsatkichi O'zbekiston tumanida (1 744,5 ming. so'm) kuzatildi, o'sish sur'ati 115,5 %ni tashkil etdi.