

IX. TRANSPORT VA ALOQA

Yuk tashish. 2023- yilning yanvar-sentabr oylarida barcha turdagi transportlar tomonidan 48,9 mln.tonna yuk tashilgan bo‘lib, bu 2022- yilning yanvar-sentabr holatiga nisbatan 104,0 %ni tashkil qildi. Shu bilan birga yuk aylanmasi 3 207,7 mln.tn-km.ni tashkil qildi yoki 2022- yilning yanvar-sentabr holatiga nisbatan 112,2 %ni tashkil qildi.

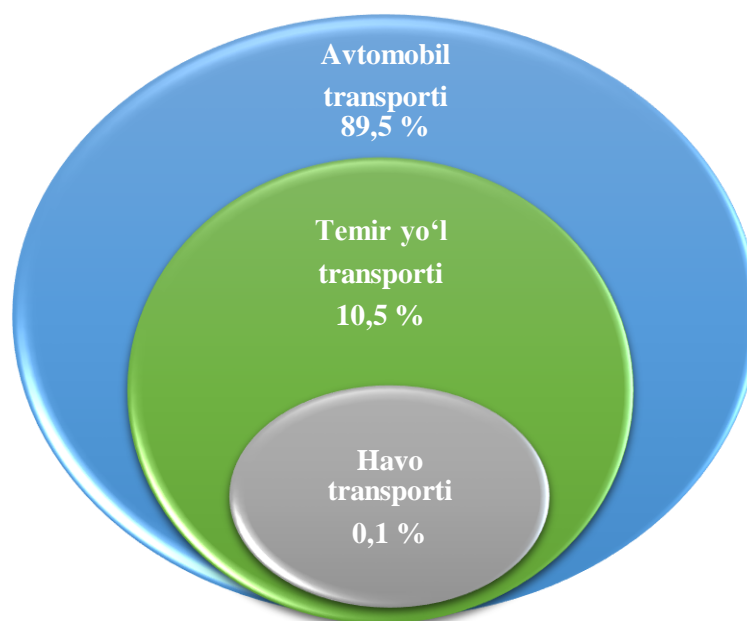
Iqtisodiyot tarmoqlarida kichik biznesning yuk tashish bo‘yicha ulushi 92,4 %ni tashkil etgan.

Transport turlari bo‘yicha yuk tashish va yuk aylanmasi

	2023- yil yanvar-sentabr	o‘shish sur‘ati, % hisobida
Tashilgan yuklar, mln. tn.	48,9	104,0
temir yo‘l transportida	5,1	102,6
avtomobil transportida	43,7	104,1
havo transportida, ming tn.	0,03	163,1
Yuk aylanmasi, mln.tn-km	3 207,7	112,2
temir yo‘l transportining	1 736,1	115,4
avtomobil transportining	1 471,6	108,6

Transport turlari bo‘yicha yuk tashish tarkibi

(yuk tashishning umumiy hajmiga nisbatan, %da)



Magistral temir yo‘l transportida asosiy turdagi yuklarni tashish (2023- yilning yanvar-sentabr holatiga)

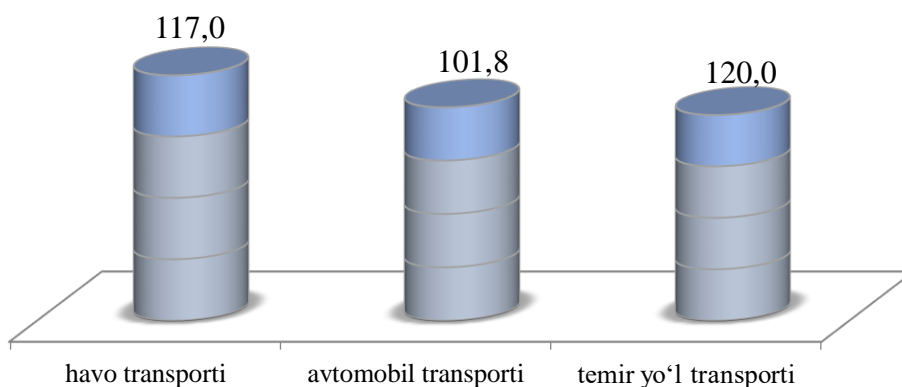
	<i>ming tonna</i>	<i>o‘shish sur‘ati, % hisobida</i>
Yuklar – jami	4 772,0	95,8
<i>shu jumladan:</i>		
neft yuklari	626,6	139,2
qora metall temir-tersaklari	102,3	116,0
kimyoviy va mineral o‘g‘itlar	348,2	62,0
qurilish yuklari	144,3	75,2
sement	131,7	86,4
Paxta-tolasi	-	-
don va yanchilgan don mahsulotlari	125,2	68,7
boshqa yuklar	3 293,7	99,2

Avtomobil transportida 43,7 mln. tonna yuk tashilgan bo‘lib, bu 2022- yilning yanvar-sentabr holatiga nisbatan 4,1 %ga ko‘pdir. Yuk aylanmasi 0,9 mlrd. tn-km.ni tashkil qilib, 6,2 %ga ko‘pdir.

Yakka tartibdagi tadbirkorlarning avtomobil transportidagi yuk aylanmasi 2022- yil yanvar-sentabr holatiga nisbatan 4,5 %ga ko‘paydi va 1,5 mlrd. tn-km.ni tashkil qildi. Avtomobil transporti yuk aylanmasining umumiy hajmida yakka tartibdagi yuk tashuvchilarning ulushi 38,8 %ni (2022- yilning yanvar-sentabr oylarida 104,5 %ni) tashkil etdi. Havo transporti orqali 0,03 ming tonna yuk jo‘natilgan bo‘lib, bu 2022- yilning yanvar-sentabr holatiga nisbatan 3,1 %ga ko‘pdir.

Yo‘lovchi tashish. Barcha transport turlarida tashilgan yo‘lovchilar soni 2023- yilning yanvar-sentabr holatiga nisbatan 1,8 %ga ko‘paydi va 505,5 mln. kishiga yetdi. Yo‘lovchi tashish aylanmasi 3,9 %ga ko‘payib, 11,8mlrd. yo‘lovchi km. ni tashkil etdi.

Yo‘lovchi tashishning o‘tgan yilning mos davriga nisbatan o‘shish sur‘ati(% hisobida)



Transport turlari bo'yicha yo'lovchi tashish va yo'lovchi aylanmasi

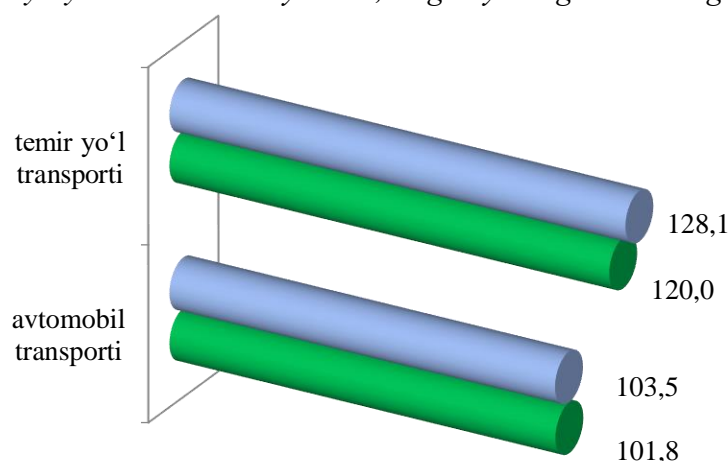
	2023- yil yanvar- sentabr	jamiga nisbatan, % hisobida	o'sish sur'ati, % hisobida
Tashilgan yo'lovchilar, mln. kishi	505,5	100,0	101,8
temir yo'l transportida	0,2	0,000347	120,0
avtomobil transportida	505,3	100,0	101,7
havo transportida	0,001	0,022672	117,0
Yo'lovchi aylanmasi, mln. yo'lovchi-km	11 770,9	100,0	103,9
temir yo'l transportining	217,5	1,8	128,1
avtomobil transportining	11 553,4	98,2	103,5

Yo'lovchi tashishda eng katta % temir yo'l transportiga to'g'ri kelib, 120,0 %ni tashkil qildi.

Avtomobil transportida yo'lovchilar jo'natish 1,7 %ga ko'payib, 505,3 mln. yo'lovchini tashkil etdi, yo'lovchi aylanmasi 3,5 %ga ko'paydi va 11 770,9 mln. yo'lovchi-km.ni tashkil etdi.

Yo'lovchi tashish

(2023- yil yanvar-sentabr oylarida, o'tgan yilning mos davriga nisbatan %da)



■ Yo'lovchi tashish aylanmasi ■ Yo'lovchi tashish

Havo transporti orqali 171 227 mingta yo'lovchi jo'natilib, bu ko'rsatkich 2022- yilning yanvar-sentabr holatiga nisbatan 118,0 %ni tashkil etdi. Yakka tartibdagi tadbirkorlarning avtomobil transportidagi yo'lovchi aylanmasi 2022-yil yanvar-sentabr holatiga nisbatan 1,0 %ga ko'paydi va 8,5 mlrd. yo'l-km.ni tashkil qildi. Avtomobil transporti yo'lovchi aylanmasining umumiy hajmida yakka tartibdagi yo'lovchi tashuvchilarning ulushi 72,3 %ni (2022- yilning yanvar-sentabr oylarida 101,0 %ni) tashkil etdi.

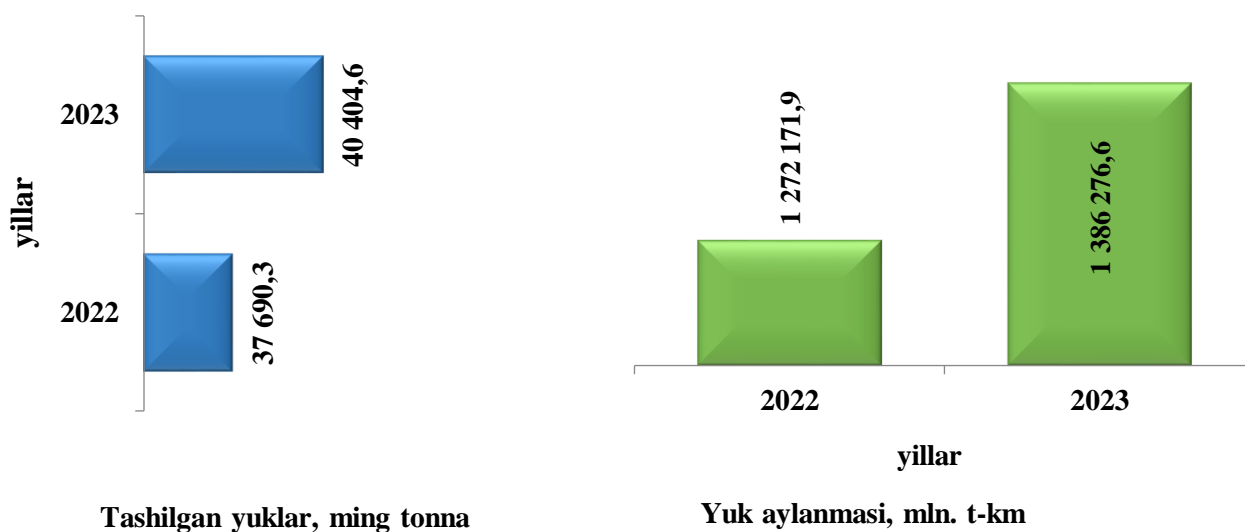
Hududlar bo'yicha transport sohasida kichik tadbirkorlik ulushlari

(2023- yil yanvar-sentabr holatiga, jamiga nisbatan, %da)

	Yuk tashish		Yuk aylanmasi	
	2023- yil yanvar-sentabr	2022- yil yanvar-sentabr	2023- yil yanvar-sentabr	2022- yil yanvar-sentabr
Farg'ona viloyati	92,4	89,8	94,2	93,9
Farg'ona	86,9	82,6	97,9	97,8
Qo'qon	93,8	91,5	84,9	84,6
Quvasoy	100,0	100,0	95,7	95,4
Marg'ilon	100,0	99,9	91,9	91,2
tumanlar:				
Oltiariq	93,0	90,6	98,2	98,1
Qo'shtepa	99,8	99,8	85,5	84,4
Bag'dod	95,1	93,3	80,0	79,6
Buvayda	97,4	96,4	93,8	93,4
Beshariq	96,3	95,2	80,8	80,0
Quva	87,6	83,4	96,1	96,0
Uchko'prik	99,7	99,5	70,0	68,3
Rishton	94,4	92,7	80,1	79,9
So'x	98,4	97,8	88,3	87,5
Toshloq	98,5	97,9	80,5	79,4
O'zbekiston	97,3	96,4	84,8	84,0
Farg'ona	94,6	92,8	91,1	90,6
Dang'ara	87,2	83,7	96,5	96,4
Furqat	94,3	92,2	86,4	85,9
Yozyovon	96,1	94,9	92,4	91,9

Transport turlari bo'yicha tashilgan yuklar va yuk aylanmasida kichik tadbirkorlik ulushlari

(yanvar-sentabr holatiga)



Hududlar bo'yicha transport sohasida kichik tadbirkorlik ulushlari
(jamiga nisbatan, %da)

	Yo'lovchi tashish		Yo'lovchi aylanmasi	
	2023- yil yanvar-sentabr	2022- yil yanvar-sentabr	2023- yil yanvar-sentabr	2022- yil yanvar-sentabr
Farg'ona viloyati	96,1	96,3	97,3	97,6
Farg'ona	91,3	93,8	98,5	92,9
Qo'qon	99,7	99,7	98,3	98,7
Quvasoy	85,6	85,7	97,1	100,0
Marg'ilon	96,2	96,1	97,6	100,0
tumanlar:				
Oltiariq	81,2	81,6	95,2	96,6
Qo'shtepa	97,8	97,9	97,5	100,0
Bag'dod	99,8	99,8	92,9	97,7
Buvayda	95,3	94,9	95,9	99,6
Beshariq	96,8	97,0	94,5	98,3
Quva	99,0	99,0	94,8	89,2
Uchko'prik	99,8	99,8	98,2	100,0
Rishton	99,5	99,5	86,4	93,6
So'x	99,9	99,9	96,1	99,6
Toshloq	96,6	96,8	97,1	99,7
O'zbekiston	98,3	98,4	96,9	98,6
Farg'ona	95,2	95,4	95,8	98,7
Dang'ara	98,6	98,6	96,6	94,9
Furqat	99,5	99,6	98,7	99,3
Yozyovon	97,6	97,6	97,9	99,5

Transport turlari bo'yicha yo'lovchi tashish va yo'lovchi aylanmasida kichik tadbirkorlik ulushlari

(yanvar-sentabr holatiga)

