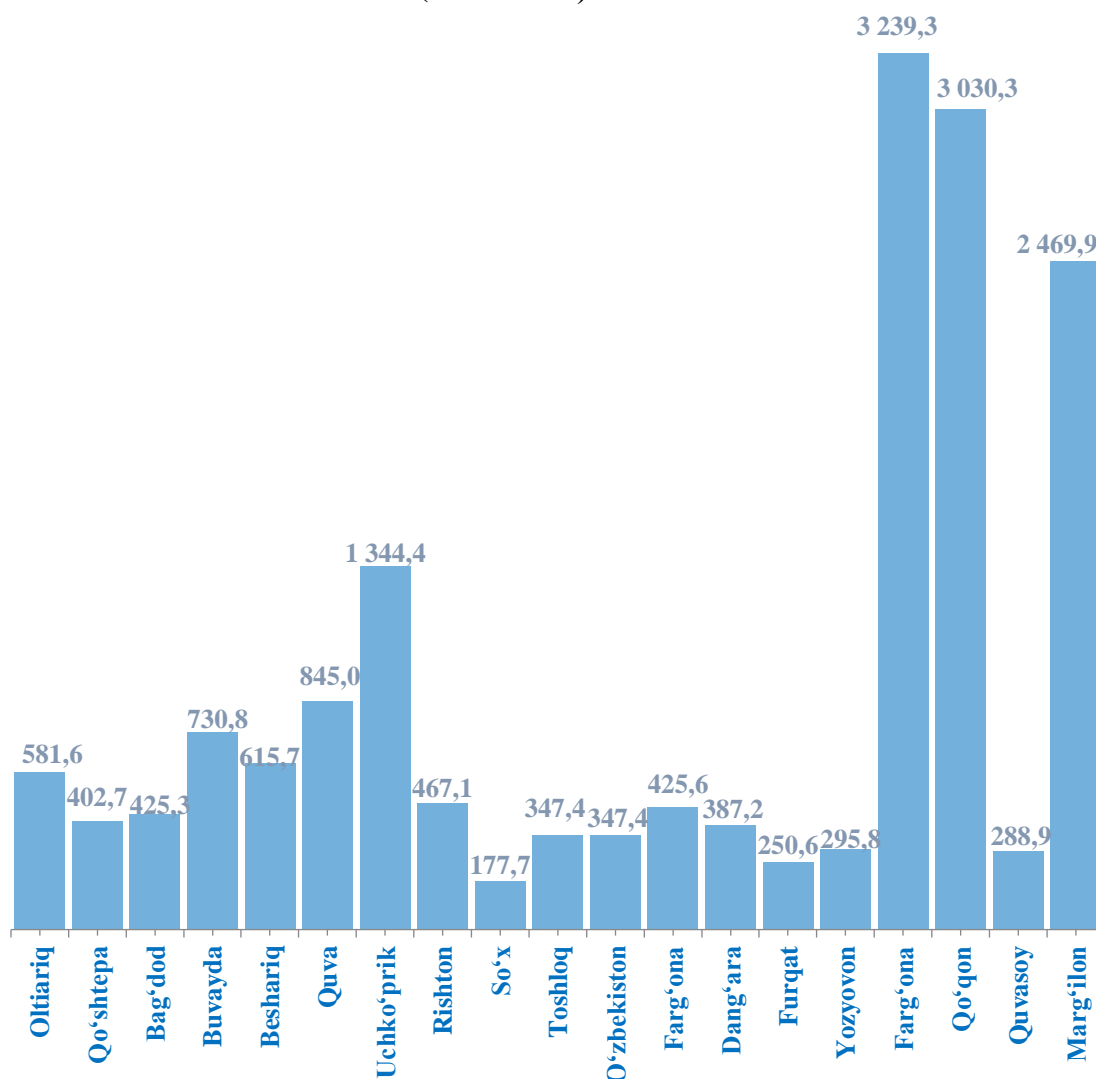


X. TOVARLAR VA XIZMATLAR BOZORI

2023- yilning yanvar-sentabr oyida chakana savdo tovar aylanmasi 16 699,7 mlrd.so‘mni yoki 2022- yilning shu davriga nisbatan 106,2 %ni tashkil qildi.

Hududlar kesimida chakana savdo tovar aylanmasi hajmi (mlrd. so‘m)



Yirik korxonalarining chakana savdo tovar aylanmasi 1 429,6 mlrd. so‘mni va umumiy chakana savdo tovar aylanmasidagi ulushi 8,6 %ni tashkil qildi.

Kichik biznes va xususiy tadbirkorlik subyektlarining chakana savdo tovar aylanmasi 106,0 %ga ko‘payib, 15 270,1 mlrd. so‘mga yetdi, umumiy chakana savdo tovar aylanmasidagi ulushi esa 91,4 %ni tashkil qildi. Shundan uyushmagan savdo tovar aylanmasi 1 457,3 mlrd. so‘mni, umumiy hajmdagi ulushi 8,7 %ni (o‘tgan yilning shu davriga nisbatan 106,4 %ni) tashkil etdi.

2023- yilning yanvar-sentabr oylarida chakana savdo tovar aylanmasi tarkibi davlat va nodavlat

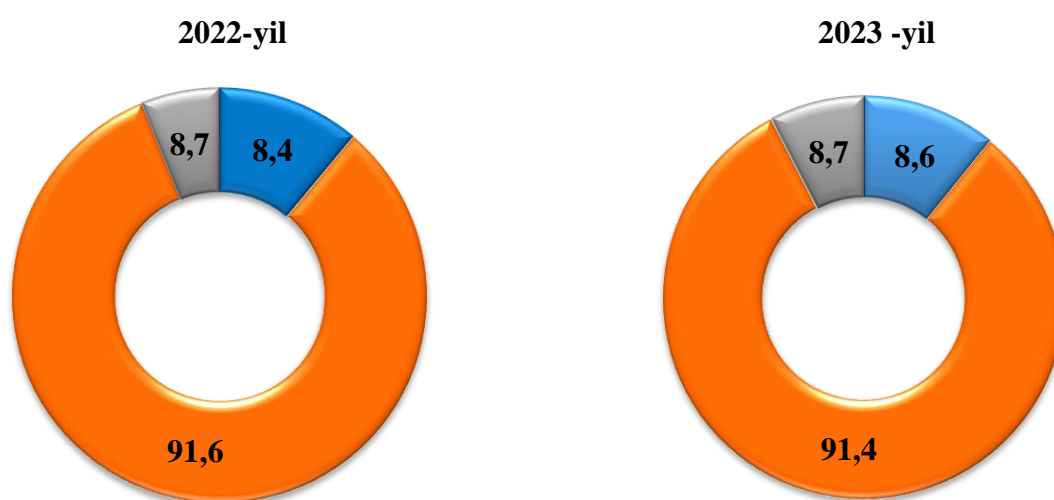
shakllari bo'yicha quyidagicha ifodalanadi: nodavlat sektor mulki 16 699,7 mlrd. so'mni yoki o'tgan 2022- yilning shu davriga nisbatan 106,2 %ni va umumiy chakana savdo tovar aylanmasidagi ulushi 100,0 %ni tashkil qildi.

2023- yilning yanvar-sentabr oyida chakana savdo tovar aylanmasi tarkibi

	<i>mlrd.so'm</i>	<i>2022-yil yanvar-sentabr oylariga nisbatan % hisobida</i>	<i>umumiy hajmga nisbatan % hisobida</i>
Jami	10 699,7	106,2	100,0
<i>shu jumladan:</i>			
yirik korxonalar	1 429,6	108,7	8,6
kichik tadbirkorlik	15 270,1	106,0	91,4
shu qatorda uyushmagan savdo tovar aylanmasi	1 457,3	106,4	8,7

Chakana savdo tovar aylanmasi tarkibi

(yanvar-sentabr; umumiy hajmga nisbatan, %da)



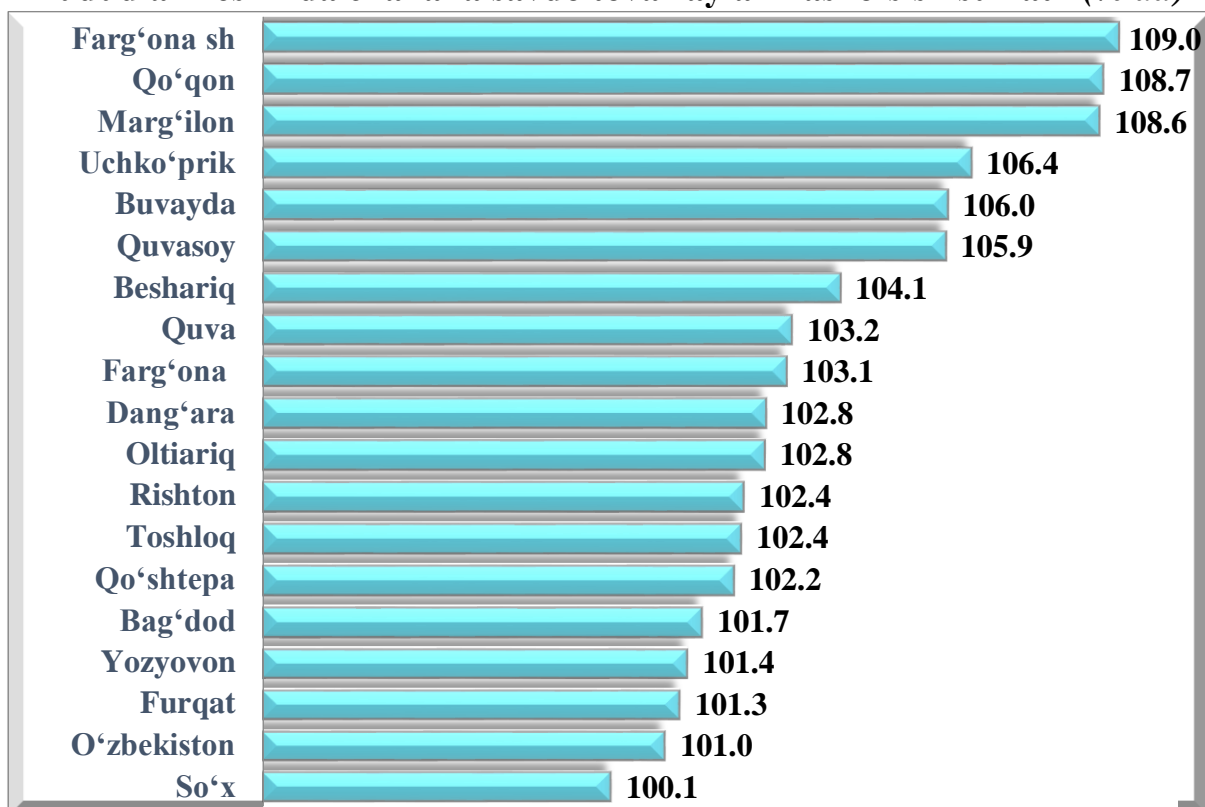
- Yirik korxonalar
- Kichik korxonalar va yakka tadbirkorlikda
- Uyushmagan savdo

Chakana tovar aylanmasining hududlar bo'yicha taqsimlanishi

(2023-yil yanvar-sentabr holatiga)

	<i>mlrd. so'm</i>	<i>o'tgan yilga nisbatan o'sish sur'ati, %da</i>	<i>viloyatdagi ulushi, %da</i>
Viloyat bo'yicha	16 699,7	106,2	100,0
.			
Oltiariq	581,6	102,8	3,5
Qo'shtepa	402,7	102,2	2,4
Bag'dod	425,3	101,7	2,5
Buvayda	730,8	106,0	4,4
Beshariq	615,7	104,1	3,7
Quva	845,0	103,2	5,1
Uchko'prik	1 344,4	106,4	8,1
Rishton	467,1	102,4	2,8
So'x	177,7	100,1	1,1
Toshloq	347,4	102,4	2,1
O'zbekiston	347,4	101,0	2,1
Farg'ona	452,6	103,1	2,7
Dang'ara	387,2	102,8	2,3
Furqat	250,6	101,3	1,5
Yozyovon	295,8	101,4	1,8
<i>shaharlar:</i>			
Farg'ona	3 239,3	109,0	19,4
Qo'qon	3 030,3	108,7	18,1
Quvasoy	288,9	105,9	1,7
Marg'ilon	2 469,9	108,6	14,8

Hududlar kesimida chakana savdo tovar aylanmasi o'sish sur'ati (% da)



Aholi jon boshiga chakana tovar aylanmasining hududlar bo'yicha taqsimlanishi

2023- yil yanvar-sentabr holatiga

	<i>ming so'm</i>	<i>o'tgan yilga nisbatan o'sish sur'ati, %da</i>
Viloyat bo'yicha	4 166,2	104,0
<i>tumanlar:</i>		
Oltiariq	2 579,1	100,6
Qo'shtepa	1 958,7	99,6
Bag'dod	1 851,0	99,6
Buvayda	2 998,8	103,5
Beshariq	2 565,3	102,3
Quva	3 099,7	101,4
Uchko'prik	5 641,6	106,9
Rishton	2 182,5	100,3
So'x	2 148,8	98,1
Toshloq	1 607,6	100,1
O'zbekiston	1 495,0	107,8
Farg'ona	2 069,4	105,1
Dang'ara	2 220,3	107,5
Furqat	1 998,7	99,1
Yozyovon	2 502,6	99,3
<i>shaharlar:</i>		
Farg'ona	10 212,1	103,6
Qo'qon	9 912,6	92,9
Quvasoy	2 894,6	103,6
Marg'ilon	9 947,2	106,8

2023- yil yanvar-sentabr oylari holatiga ko'ra, o'rtacha aholi jon boshiga chakana savdo tovar aylanmasi 4 166,2 ming so'm (2022- yil yanvar-sentabr oylariga nisbatan 104,0 % ga o'sdi)ni tashkil etdi. Ushbu ko'rsatkichni hududlar kesimida solishtirilganda eng yuqorisi Qo'qon Farg'ona (10 212,1 ming so'm), Marg'ilon (9 947,2 ming so'm) va Qo'qon (9 912,6 ming so'm) shaharlari hissasiga to'g'ri keladi.

Hududlarda yirik korxonalar va kichik biznes va xususiy tadbirkorlik subyektlarining viloyatda chakana savdo tovar aylanmasidagi ulushi,
(2023- yil yanvar-sentabr oylari, %da)

Soʻx	1.5	98.5
Fargʻona	1.7	98.3
Toshloq	1.9	98.1
Qoʻshitepa	1.9	98.1
Quva	2.0	98.0
Margʻilon	2.2	97.8
Yozyovon	2.2	97.8
Furqat	2.3	97.7
Beshariq	2.5	97.5
Buvayda	2.8	97.2
Dangʻara	3.0	97.0
Bagʻdod	3.2	96.8
Rishton	3.4	96.6
Oʻzbekiston	4.0	96.0
Oltiariq	6.3	93.7
Quvasoy	6.5	93.5
Qoʻqon	7.5	92.5
Fargʻona sh	13.1	86.9
Uchkoʻprik	38.9	61.1

■ Yirik korxonalar

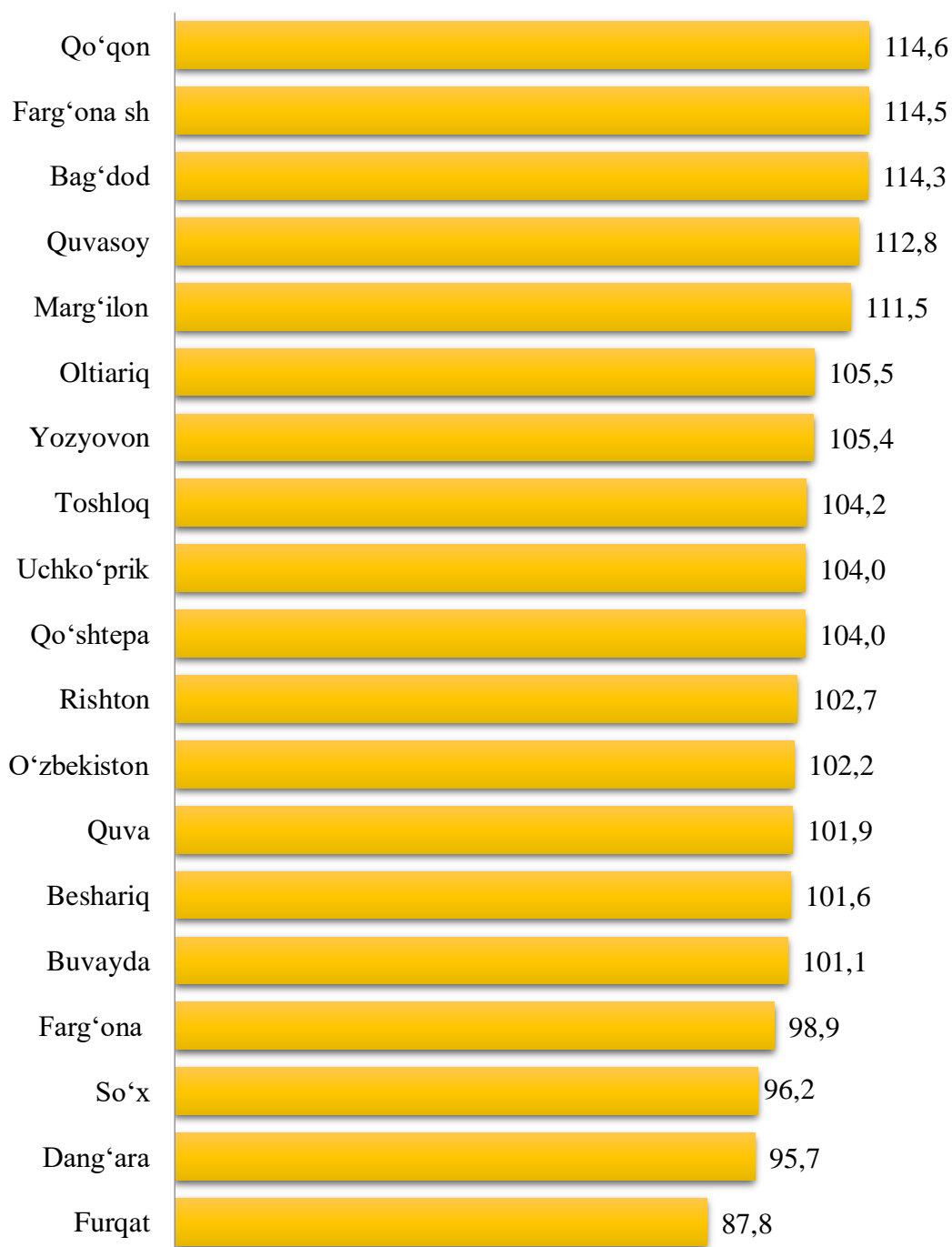
■ Kichik biznes va xususiy tadbirkorlik subyektlari

Hududlar kesimida ulgurji savdo hajmi

(2023- yil yanvar-sentabr holatiga)

	<i>mlrd. soʻm</i>	<i>oʻtgan yilga nisbatan oʻsish surʻati, %da</i>	<i>viloyatdagi ulushi, %da</i>
Viloyat boʻyicha	11 397,9	108,9	100,0
<i>tumanlar:</i>			
Oltiariq	337,7	105,5	3,0
Qoʻshitepa	148,8	104,0	1,3
Bagʻdod	129,5	114,3	1,1
Buvayda	217,6	101,1	1,9
Beshariq	268,0	101,6	2,4
Quva	106,7	101,9	0,9
Uchkoʻprik	625,2	104,0	5,5
Rishton	41,1	102,7	0,4
Soʻx	17,6	96,2	0,2
Toshloq	1 577,9	104,2	13,8
Oʻzbekiston	195,6	102,2	1,7
Fargʻona	317,4	98,9	2,8
Dangʻara	315,7	95,7	2,8
Furqat	119,8	87,8	1,1
Yozyovon	113,6	105,4	1,0
<i>shaharlar:</i>			
Fargʻona	2 421,3	114,5	21,2
Qoʻqon	2 116,4	114,6	18,6
Quvasoy	340,7	112,8	3,0
Margʻilon	1 987,4	111,5	17,4

**Hudular kesimida ulgurji savdo tovar aylanmasining
o'tgan yilga nisbatan o'zgarish suratlari**
(yanvar-sentabr holatiga % da)



Ulgurji savdo tovar aylanmasida eng yuqori hajm kichik biznes subyektlariga to'g'ri kelib, mazkur hajm 2023- yil yanvar-sentabr oylari yakuniga ko'ra, **10 802,9** mlrd. so'mni tashkil etib, 2022- yil yanvar-sentabr oylariga nisbatan **6,9** %ga ko'paygan. Jami ulgurji savdo tovar aylanamasidagi ulushi esa **94,8** %ni tashkil etdi.