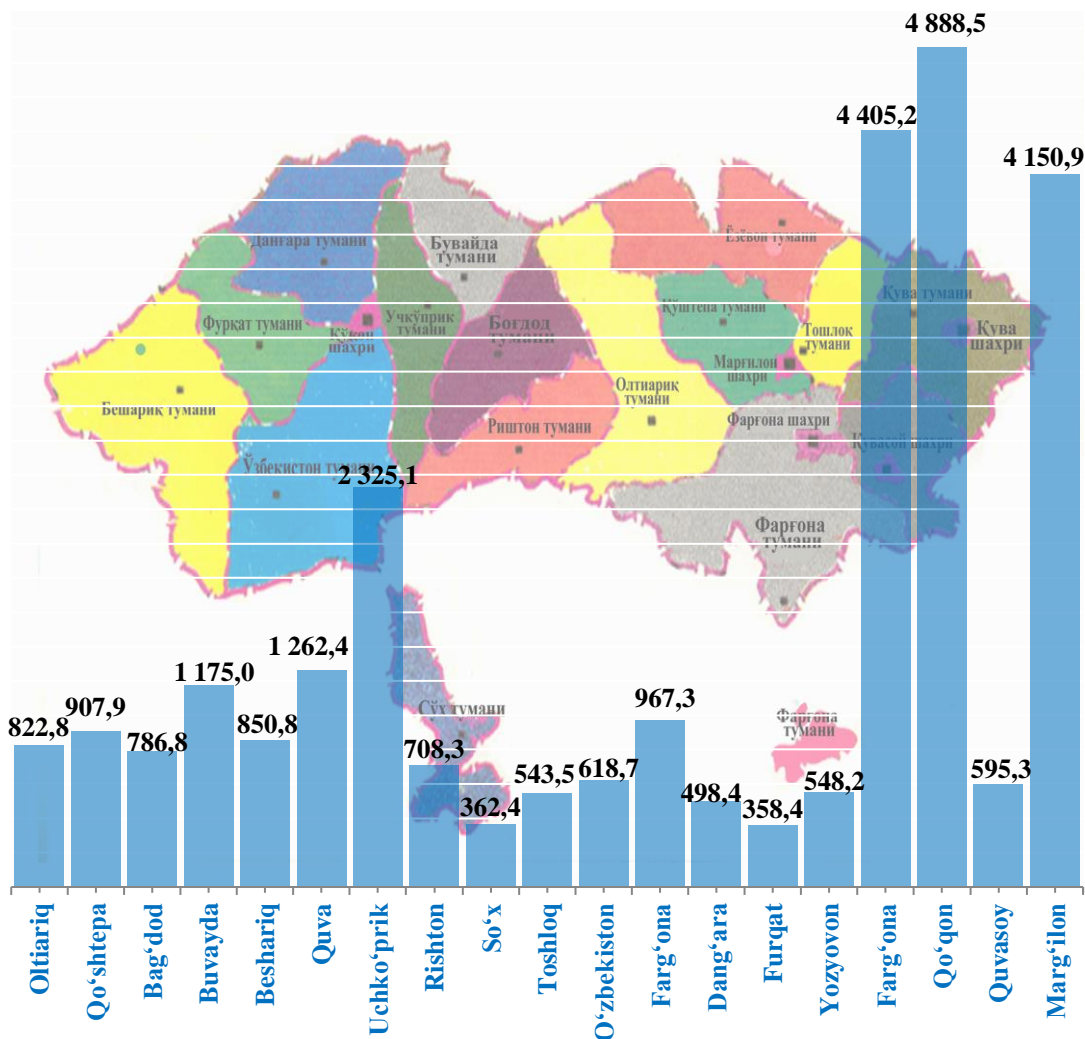


X. TOVARLAR VA XIZMATLAR BOZORI

2023-yilning yanvar-dekabr oyida chakana savdo tovar aylanmasi 26 776,0 mlrd.so‘mni yoki 2022- yilning shu davriga nisbatan 108,2 %ni tashkil qildi.

Hududlar kesimida chakana savdo tovar aylanmasi hajmi (mlrd. so‘m)



Yirik korxonalarining chakana savdo tovar aylanmasi 2 047,8 mlrd. so‘mni va umumiy chakana savdo tovar aylanmasidagi ulushi 7,6 %ni tashkil qildi.

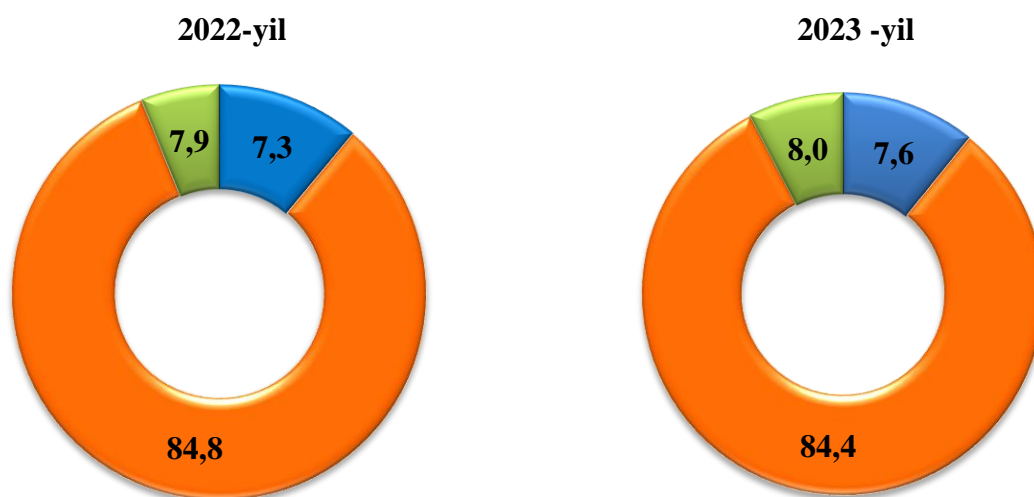
Kichik biznes va xususiy tadbirkorlik subyektlarining chakana savdo tovar aylanmasi 105,5 %ga ko‘payib, 24 728,2 mlrd. so‘mga yetdi, umumiy chakana savdo tovar aylanmasidagi ulushi esa 92,4 %ni tashkil qildi. Shundan uyushmagan savdo tovar aylanmasi 2 138,8 mlrd. so‘mni, umumiy hajmdagi ulushi 8,0 %ni (o‘tgan yilning shu davriga nisbatan 109,2 %ni) tashkil etdi.

2023- yilning yanvar-dekabr oylarida chakana savdo tovar aylanmasi tarkibi davlat va nodavlat shakllari bo'yicha quyidagicha ifodalanadi: nodavlat sektor mulki 26 776,0 mlrd. so'mni yoki o'tgan 2022- yilning shu davriga nisbatan 108,2 %ni va umumiy chakana savdo tovar aylanmasidagi ulushi 100,0 %ni tashkil qildi.

2023- yilning yanvar-dekabr oyida chakana savdo tovar aylanmasi tarkibi

	<i>mlrd.so'm</i>	<i>2022-yil yanvar-dekabr oylariga nisbatan % hisobida</i>	<i>umumiy hajmga nisbatan % hisobida</i>
Jami	26 776,0	108,2	100,0
<i>shu jumladan:</i>			
yirik korxonalar	2 047,8	113,6	7,6
kichik tadbirkorlik	22 589,4	105,2	84,4
shu qatorda uyushmagan savdo tovar aylanmasi	2 138,8	109,2	8,0

Chakana savdo tovar aylanmasi tarkibi (yanvar-dekabr; umumiy hajmga nisbatan, %da)



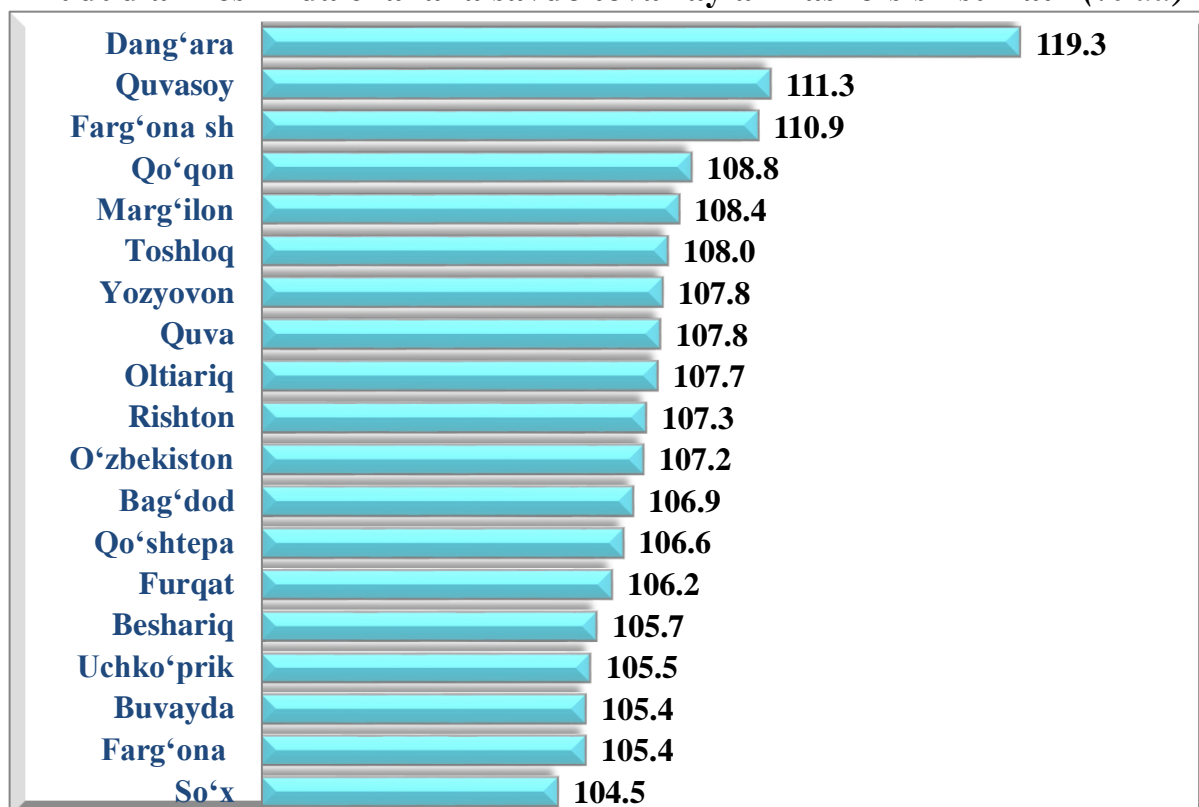
- Yirik korxonalar
- Kichik korxonalar va yakka tadbirkorlikda
- Uyushmagan savdo

Chakana tovar aylanmasining hududlar bo'yicha taqsimlanishi

(2023-yil yanvar-dekabr holatiga)

	<i>mld. so'm</i>	<i>o'tgan yilga nisbatan o'sish sur'ati, %da</i>	<i>viloyatdagi ulushi, %da</i>
Viloyat bo'yicha	26 776,0	108,2	100,0
.			
Oltiariq	822,8	107,7	3,1
Qo'shtepa	907,8	106,6	3,4
Bag'dod	786,8	106,9	2,9
Buvayda	1 175,0	105,4	4,4
Beshariq	850,8	105,7	3,2
Quva	1 262,4	107,8	4,7
Uchko'prik	2 325,1	105,5	8,7
Rishton	708,3	107,3	2,6
So'x	362,4	104,5	1,4
Toshloq	543,5	108,0	2,0
O'zbekiston	618,7	107,2	2,3
Farg'ona	967,3	105,4	3,6
Dang'ara	498,4	119,3	1,9
Furqat	358,4	106,2	1,3
Yozyovon	548,2	107,8	2,0
<i>shaharlar:</i>			
Farg'ona	4 405,2	110,9	16,5
Qo'qon	4 888,5	108,8	18,3
Quvasoy	595,3	111,3	2,2
Marg'ilon	4 150,9	108,4	15,5

Hududlar kesimida chakana savdo tovar aylanmasi o'sish sur'ati (% da)



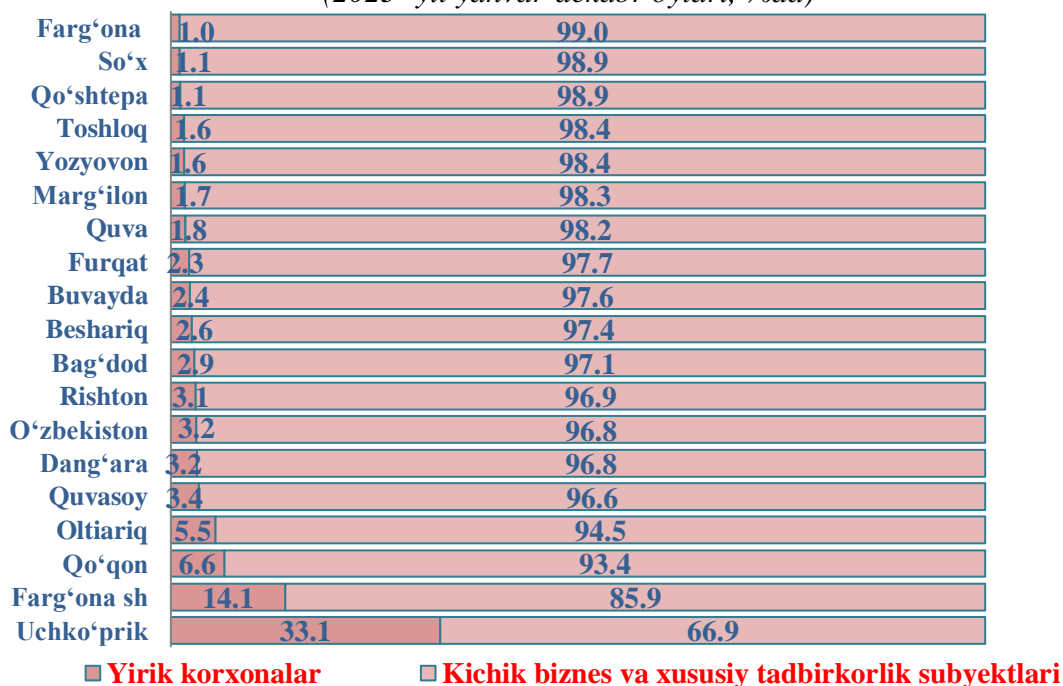
Aholi jon boshiga chakana tovar aylanmasining hududlar bo'yicha taqsimlanishi

2023- yil yanvar-dekabr holatiga

	<i>ming so'm</i>	<i>o'tgan yilga nisbatan o'sish sur'ati, %da</i>
Viloyat bo'yicha	6 662,5	106,0
<i>tumanlar:</i>		
Oltiariq	3 638,9	105,4
Qo'shtepa	4 400,2	103,8
Bag'dod	3 413,4	104,6
Buvayda	4 807,8	103,0
Beshariq	3 536,1	103,9
Quva	4 620,9	105,8
Uchko'prik	9 732,7	103,1
Rishton	3 300,6	105,2
So'x	4 366,1	102,3
Toshloq	2 508,2	105,7
O'zbekiston	2 656,5	105,2
Farg'ona	4 411,0	103,1
Dang'ara	2 849,8	116,3
Furqat	2 851,1	104,0
Yozyovon	4 626,5	105,6
<i>shaharlar:</i>		
Farg'ona	13 848,4	108,5
Qo'qon	15 954,8	107,0
Quvasoy	5 953,5	109,0
Marg'ilon	16 683,9	106,5

2023- yil yanvar-dekabr oylari holatiga ko'ra, o'rtacha aholi jon boshiga chakana savdo tovar aylanmasi 6 662,5 ming so'm (2022- yil yanvar-dekabr oylariga nisbatan 106,0 % ga o'sdi)ni tashkil etdi. Ushbu ko'rsatkichni hududlar kesimida solishtirilganda eng yuqorisi Marg'ilon (16 683,9 ming so'm), Qo'qon (15 954,8 ming so'm) va Farg'ona (13 848,4 ming so'm) shaharlari hissasiga to'g'ri keladi.

Hududlarda yirik korxonalar va kichik biznes va xususiy tadbirkorlik subyektlarining viloyatda chakana savdo tovar aylanmasidagi ulushi,
(2023- yil yanvar-dekabr oylari, %da)

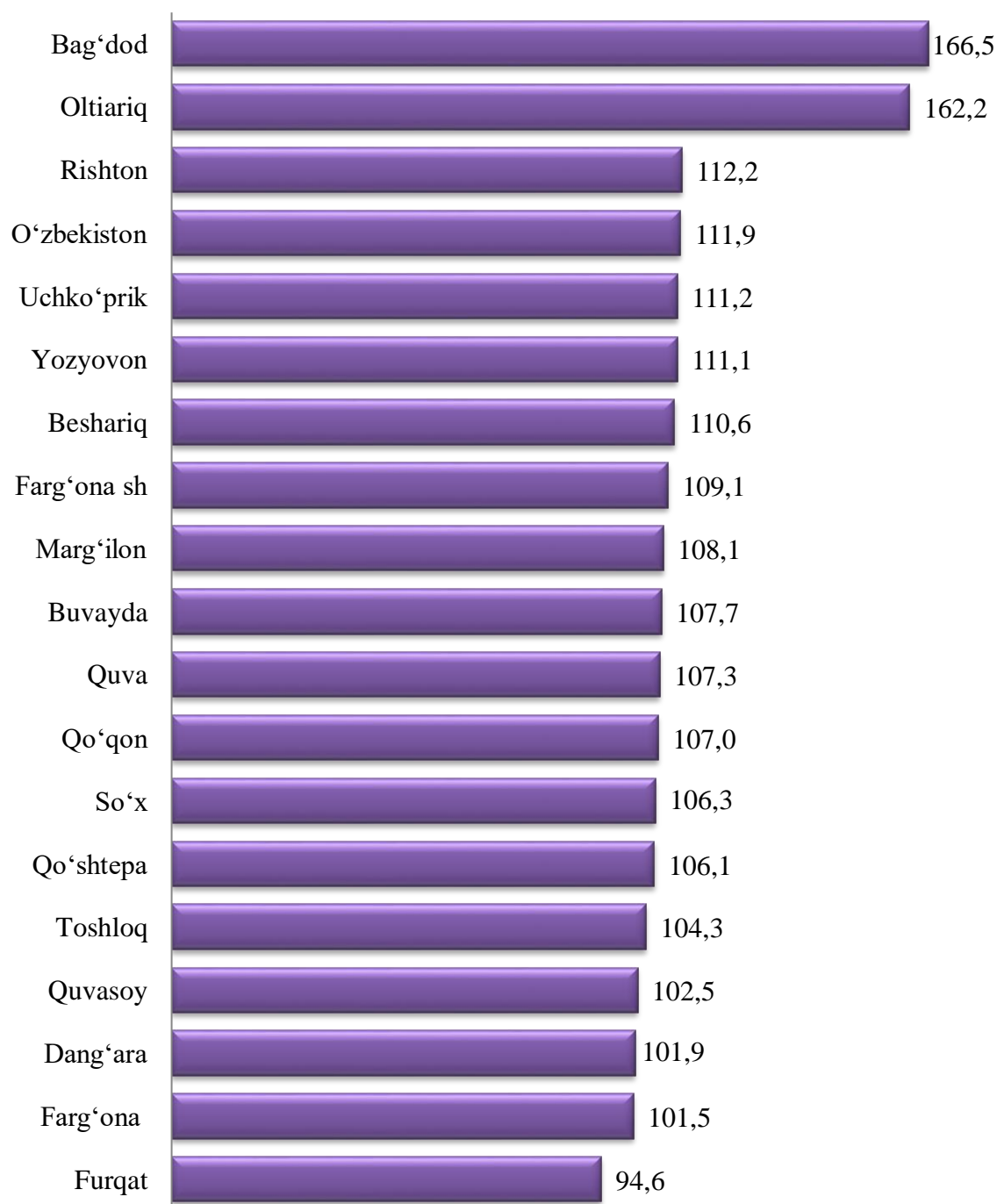


Hududlar kesimida ulgurji savdo hajmi

(2023- yil yanvar-dekabr holatiga)

	<i>mlrd. so'm</i>	<i>o'tgan yilga nisbatan o'sish sur'ati, %da</i>	<i>viloyatdagi ulushi, %da</i>
Viloyat bo'yicha	19 343,6	109,7	100,0
<i>tumanlar:</i>			
Oltiariq	888,2	162,2	4,6
Qo'shtepa	256,6	106,1	1,3
Bag'dod	231,1	166,5	1,2
Buvayda	385,4	107,7	2,0
Beshariq	299,5	110,6	1,5
Quva	183,4	107,3	0,9
Uchko'prik	1 394,5	111,2	7,2
Rishton	43,0	112,2	0,2
So'x	18,0	106,3	0,1
Toshloq	1 135,5	104,3	5,9
O'zbekiston	296,3	111,9	1,5
Farg'ona	476,3	101,5	2,5
Dang'ara	431,4	101,9	2,2
Furqat	102,2	94,6	0,5
Yozyovon	84,4	111,1	0,4
<i>shaharlar:</i>			
Farg'ona	4 279,0	109,1	22,1
Qo'qon	4 531,3	107,0	23,4
Quvasoy	340,6	102,5	1,8
Marg'ilon	3 967,1	108,1	20,5

**Hudular kesimida ulgurji savdo tovar aylanmasining
o'tgan yilga nisbatan o'zgarish suratlari**
(yanvar-dekabr holatiga % da)



Ulgurji savdo tovar aylanmasida eng yuqori hajm kichik biznes subyektlariga to'g'ri kelib, mazkur hajm 2023- yil yanvar-dekabr oylari yakuniga ko'ra, **18 361,2** mlrd. so'mni tashkil etib, 2022- yil yanvar-dekabr oylariga nisbatan **8,4** %ga ko'paygan. Jami ulgurji savdo tovar aylanamasidagi ulushi esa **94,9** %ni tashkil etdi.